

**VÝSTUPY
Z REGIONÁLNÍHO INFORMAČNÍHO
SYSTÉMU KOMUNITNÍCH SLUŽEB
ÚSTÍ NAD LABEM
(RISK)**

DATA ZA ROK 2006

Zpracoval:
Oddělení podpory nestátních sociálních služeb
Odbor kultury, školství a sociálních služeb
Magistrát města Ústí nad Labem

Obsah

1. Úvod	3
2. Změny a vývoj v oblasti sociálních služeb a služeb blízkých službám sociálním v roce 2006 ...	5
3. Sběr informací do systému RISK.....	6
4. Poskytovatelé a uživatelé sociálních služeb, služeb blízkých službám sociálním a nabízené služby v roce 2006	8
5. Poskytovatelé a uživatelé sociálních služeb, služeb blízkých službám sociálním a nabízené služby v roce 2006	32
• Děti a mládež.....	32
• Dlouhodobě duševně nemocní	47
• Osoby ohrožené drogou	55
• Etnické menšiny.....	61
• Mentálně postižení.....	68
• Senioři.....	77
• Osoby v přechodné krizi a osoby společensky nepřizpůsobené.....	92
• Zdravotně postižení	107
6. Informace o finančních prostředcích vynakládaných na sociální sféru v roce 2006 a zdroje finančních prostředků	128
7. Shrnutí.....	148

1. kapitola

Úvod

Dostávají se Vám do rukou Výstupy z Regionálního informačního systému komunitních služeb (RISK). Oddělení podpory nestátních sociálních služeb Odboru školství, kultury a sociálních služeb již po jedenácté zpracovalo informace o stavu, změnách a vývoji v sociálních službách a službách blízkých službám sociálním¹ v regionu Ústí nad Labem. Prostřednictvím Oddělení podpory nestátních sociálních služeb jsou do sběru dat začleněni jednotliví poskytovatelé sociálních služeb, odborná veřejnost, instituce a subjekty zainteresované ve sféře sociálních služeb.

Do roku 2006 byla statistická data zpracovávána v rámci Informačního systému sociálních služeb. Pro sběr a zpracování dat za rok 2006 byl poprvé využit zcela nový systém - Regionální informační systém komunitních služeb města Ústí nad Labem (dále jen RISK), který umožňuje zpracovávat data v návaznosti na Zákon o sociálních službách č. 108/2006 Sb. RISK je první aplikací tohoto druhu v České republice.

Aplikace RISK má dvě úrovně: Obslužná část slouží ke sběru a zpracování statistických dat od poskytovatelů sociálních služeb; Katalogová část slouží pro prezentaci poskytovatelů sociálních služeb a také služeb blízkých službám sociálním.

Jednou z hlavních výhod nového systému RISK je urychlení sběru a zpracování statistických dat. Výstupy za rok 2006 se k vám dostávají až nyní, neboť bylo třeba nejprve seznámit poskytovatele se způsobem práce s aplikací a další zdržení bylo způsobeno technickými nedostatky, které mohly být zjišťovány a postupně odstraňovány až v průběhu ostrého provozu nového systému - při prvním zpracování statistických dat.

Systém RISK umožňuje pružnější práci s daty ve statistické části aplikace a ve výkaznické části sběr dat od poskytovatelů prostřednictvím elektronického výkazu, jehož pomocí je získáván aktuální přehled o jednotlivých poskytovatelích a nabízených sociálních službách. Tento výkaz je zároveň zásadním zdrojem dat pro RISK. Typ informací, které s jeho pomocí získáváme, odpovídá dříve používanému Dotazníku pro poskytovatele sociálních služeb.

¹ Služby blízké službám sociálním jsou: 1) činnosti na podporu rodiny (např. mateřská centra), 2) občanské aktivity svépomocného charakteru v sociální sféře (klienti pomáhají sami sobě). Tyto aktivity jsou také nadále podporovány prostřednictvím dotací z rozpočtu statutárního města Ústí nad Labem.

Předkládané Výstupy z informačního systému sociálních služeb v regionu Ústí nad Labem za rok 2006 obsahují přehledný soubor informací o poskytovatelích sociálních služeb a spektru jimi nabízených služeb, dále o uživatelských službách a jejich potřebách a v neposlední řadě obsahují také podrobný rozklad vynaložených finančních prostředků v sociální sféře, které vycházejí z dostupných informací. Vzhledem k datu zpracování Výstupů nejsou zde obsaženy srovnávací a demografické údaje, neboť statistické ročenky vycházejí vždy s ročním odstupem.

Výstupy slouží především odborným a poradním orgánům města, tedy Sociálně zdravotní komisi, Manažerskému týmu a koordinačním skupinám jako pomůcka pro plánování a financování sociálních služeb.

Souhrn materiálů použitých ke zpracování Výstupů z Regionálního informačního systému komunitních služeb (RISK) za rok 2006

Výkazy systému RISK - data za rok 2006

Dotazník pro poskytovatele sociálních služeb v regionu Ústí nad Labem - data za rok 2005

Informace poskytnuté Odborem sociálních věcí Magistrátu města Ústí nad Labem

Informace od poskytovatelů sociálních služeb a služeb blízkých službám sociálním regionu Ústí nad Labem soustředěné Oddělením podpory nestátních sociálních služeb Odboru školství, kultury a sociálních služeb Magistrátu města Ústí nad Labem

2. kapitola

Změny a vývoj v oblasti sociálních služeb a služeb blízkých službám sociálním v roce 2006

Oblast sociálních služeb předznamenala v roce 2006 spoustu dlouho očekávaných změn. Byl přijat Zákon o sociálních službách, který vydefinoval pravidla pro poskytování sociálních služeb, vymezil typy sociálních služeb a přinesl nové předpisy pro financování. Kromě nově zavedeného příspěvku na péči k rukám klienta se objevilo nově i hrazení zdravotních úkonů v zařízeních sociálních služeb.

Zavedení příspěvku na péči a úhrada zdravotních úkonů přinesly výraznou změnu do systému financování sociálních služeb, což se však mělo projevit i na struktuře poskytovaných sociálních služeb a jejich čerpání klienty. Další důležitou změnou byla i zákonem upravená nutnost registrace poskytovaných sociálních služeb, která s sebou však měla přinést i jistotu financování.

Účinnost zákona byla stanovena od 1. 1. 2007.

Rok 2006 tedy probíhal ve znamení příprav na očekávané změny, které byly ve fungujících koordinačních skupinách průběžně diskutovány.

V roce 2006 byl rovněž ve městě Ústí nad Labem zrealizován projekt RISK, který byl průběžně na pracovních mítincích konzultován se všemi zainteresovanými, a zároveň byl u vybraných poskytovatelů sociálních služeb v rámci možností zkušebně ověřován.

Na místní úrovni k výrazným změnám nedošlo. Stále pracovaly trvale udržitelné struktury komunitního plánování - koordinační skupiny v 8 oblastech sociální pomoci a Manažerský tým. Činnosti v těchto strukturách však v roce 2006 probíhaly v rámci realizovaného projektu Komunitní plánování ve městě Ústí n. L. - revize 2. Komunitního plánu péče a zpracování 3. Komunitního plánu péče města Ústí nad Labem na období 2007 - 2009. Projekt byl financován z evropských finančních zdrojů - z SROPu. Realizace projektu byla rozdělena na 2 etapy, jedna v podstatě pokrývala rok 2006, druhá spadala do poloviny roku 2007. V rámci projektu byl zrevidován v roce 2006 v 1. etapě 2. Komunitní plán péče města Ústí nad Labem a započaly práce na přípravě 3. Komunitního plánu péče.

Koordinační skupiny a Manažerský tým se pravidelně scházely, řešily aktuální i dlouhodobé problémy a záležitosti. Stejně jako v předchozích letech jsou v případě potřeby členové Manažerského týmu přizýváni k jednání Sociálně zdravotní komise.

V roce 2006, stejně jako v letech předešlých, běžel Program rozvoje lidských zdrojů předkládáním projektů do Zásobníku projektů a rozvojem příhraniční spolupráce. Tyto projekty mají velmi vysokou úspěšnost. V roce 2006 bylo v rámci Programu rozvoje lidských zdrojů zpracováno 25 projektů, do kterých město Ústí nad Labem vložilo částku 2 209 tis. Kč, prostřednictvím grantů tyto projekty přinesly městu 13 557 tis. Kč.

Tak jako v minulých letech, bylo i v roce 2006 město Ústí nad Labem nositelem a spolupracovníkem při realizaci kulturně humanitárních a informačních akcí pro občany města v oblasti sociálních služeb. Město se prostřednictvím Oddělení podpory nestátních sociálních služeb Magistrátu města Ústí nad Labem podílelo na organizaci Týdnů pro duševní zdraví a již tradičně bylo prostřednictvím Oddělení podpory nestátních sociálních služeb organizátorem Veletrhu sociálních služeb.

Pro naplňování komunitních služeb i v roce 2006 chybí skupina pro oblast zdravotní péče, která by snáze propojovala resorty sociální a zdravotní.

3. kapitola

Sběr informací do systému RISK

Pro zpracování statistických dat ze sociální sféry za rok 2006 byla poprvé použita aplikace RISK (Regionální informační systém komunitních služeb), který nahradil dosud užívaný systém zpracování informací. Hlavním rozdílem je možnost elektronického sběru informací prostřednictvím Výkazu přímo od poskytovatelů sociálních služeb a služeb blízkých službám sociálním. Tím odpadá nutnost zpracovávání papírových dotazníků (dříve používaný Dotazník pro poskytovatele sociálních služeb v regionu Ústí nad Labem).

Do Výkazu poskytovatel uvádí údaje z těchto kategorií: Identifikace (údaje o organizaci), Klienti (počet klientů, do kterých cílových skupin spadají), Organizace péče, Působnost organizace (na jakém území organizace působí), Služby (podle Zákona o sociálních službách č. 108/2006 Sb.), Personál, Finance (včetně dotací od města Ústí nad Labem).

Vzhledem ke změnám v sociální sféře, které souvisejí se Zákonem o sociálních službách č. 108/2006 Sb. jsme již nevyzývali k poskytnutí statistických dat za rok 2006 organizace, které neposkytují registrované sociální služby či služby blízké službám sociálním².

Informace pro zpracování těchto výstupů byly čerpány celkem z 87 Výkazů. Poskytovatelem sociálních služeb je míněn subjekt / organizace provozující jedno nebo více zařízení sociálních služeb.

V systému bylo vygenerováno (připraveno pro vyplnění) 88 Výkazů, vyplněno bylo 87 Výkazů. Výkaz nevyplnilo občanské sdružení Sokrates 2.

Sběr informací	Počet
Počet poskytovatelů celkem	62
Počet zařízení celkem	87
Počet vyplněných Výkazů celkem	87
Počet nevyplněných dotazníků	1
z toho přímo (aplikace) ³	87
zprostředkovaně (přes KOS) ⁴	0

² Služby blízké službám sociálním jsou: 1) činnosti na podporu rodiny (např. mateřská centra), 2) občanské aktivity svépomocného charakteru v sociální sféře (klienti pomáhají sami sobě). Tyto aktivity jsou také nadále podporovány prostřednictvím dotací z rozpočtu statutárního města Ústí nad Labem.

³ Výkazy vyplněné elektronicky poskytovatelem sociální služby v aplikaci RISK prostřednictvím vlastního účtu, který je chráněn přístupovým jménem a heslem

⁴ Výkazy vyplněné elektronicky s asistencí Koordinátora systému – pracovník Oddělení podpory nestátních sociálních služeb, Odboru školství, kultury a sociálních služeb

Zpracování dat v aplikaci RISK probíhá odlišně od dosud užívaného systému. Každý poskytovatel při vyplňování dat do Výkazu zadá jednu (či více) cílových skupin, do kterých spadají klienti, jimž zařízení poskytuje služby. V případě, že zadá více cílových skupin, musí poskytovatel také určit procentuální podíl jednotlivých cílových skupin na celkovém počtu klientů. Na základě tohoto podílu pak systém při zpracování přerozděluje všechna ostatní data (počty klientů, finance, personál atd.) Z tohoto důvodu nemusejí výsledné údaje vycházet v celých číslech.

Do Výstupů je zahrnován dlouhodobě také projekt o.s. Spirála Mezioborové supervize, který je financován v rámci dotačního systému sociálních služeb a služeb blízkých službám sociálním ve městě Ústí nad Labem. Údaje za tento projekt jsou zahrnuty pouze v souhrnných tabulkách, nikoli pod jednotlivými cílovými skupinami v kapitole 5, neboť se jedná o službu poskytovatelům sociálních služeb a nikoli uživatelům.

V kapitole 5., která blíže popisuje jednotlivé oblasti sociální pomoci (cílové skupiny) jsou vždy uvedeny všechny organizace, které poskytují služby dané cílové skupině (alespoň z 1 %), proto mohou být některá zařízení uvedena u více cílových skupin.

cílové skupiny:

- Oblast péče o děti a mládež
- Oblast péče o dlouhodobě duševně nemocné občany
- Oblast péče o osoby ohrožené drogou
- Oblast péče o etnické menšiny
- Oblast péče o mentálně postižené občany
- Oblast péče o seniory
- Oblast péče o občany v přechodné krizi a nouzi
- Oblast péče o zdravotně postižené občany

Číselník služeb užívaný v aplikaci RISKu vychází ze Zákona o sociálních službách č. 108/2006 Sb. a vyhlášky č. 105/2006. Pro naši potřebu je k dispozici ještě položka Dopravní obslužnost a Ostatní služby, kam jsou přiřazeny služby blízké službám sociálním⁵.

⁵ Služby blízké službám sociálním jsou: 1) činnosti na podporu rodiny (např. mateřská centra), 2) občanské aktivity svépomocného charakteru v sociální sféře (klienti pomáhají sami sobě). Tyto aktivity jsou také nadále podporovány prostřednictvím dotací z rozpočtu statutárního města Ústí nad Labem.

4. kapitola

Poskytovatelé a uživatelé sociálních služeb, služeb blízkých službám sociálním a nabízené služby v roce 2006

Poskytovatelé sociálních služeb a služeb blízkých službám sociálním

- Počet zařízení podle kategorie zřizovatele: státní instituce / krajské instituce / obce / církve / jiné veřejnoprávní instituce / jiní zřizovatelé

Kategorie zřizovatele	Počet zařízení
Jiní zřizovatelé	65
Obce	16
Státní instituce	6

- Počet zařízení podle jednotlivých zřizovatelů

Zřizovatel	Počet zařízení
město Ústí nad Labem	16
Ministerstvo vnitra	5
Ministerstvo práce a sociálních věcí	1
Právnícká osoba nebo skupina právníckých osob (i v kombinaci s fyzickými osobami)	49
Fyzická osoba nebo skupina osob	16

- Počet zařízení podle právní formy

Právní forma	Počet zařízení
občanské sdružení	57
obecně prospěšná společnost	5
církevní organizace	6
příspěvková organizace	16
organizační složka státu nebo kraje	3

Jeden zřizovatel může zřizovat, a většinou zřizuje, více organizací / poskytovatelů sociálních služeb, kteří provozují jednotlivá zařízení sociálních služeb. (např. město Ústí nad Labem zřizuje organizaci Jesle města Ústí nad Labem, která provozuje dvě zařízení sociálních služeb - Jesle a Centrum pro matku a dítě.

Uživatelé sociálních služeb a služeb blízkých službám sociálním

- Počet osob čerpajících v roce 2006 sociální služby a služby blízké službám sociálním
- Rozložení uživatelů služeb podle právní formy zřizovatele
- Rozložení počtu uživatelů podle pohlaví

Právní forma	celkem		z toho			
	počet	%	muži	%	ženy	%
občanské sdružení	20 503,00	58,72	8 719,59	56,75	11 783,41	60,26
obecně prospěšná společnost	1 456,00	4,17	631,25	4,11	824,75	4,22
církevní organizace	834,00	2,39	515,56	3,36	318,44	1,63
příspěvková organizace	3 387,70	9,70	1 111,17	7,23	2 276,53	11,64
organizační složka státu nebo kraje	8 737,00	25,02	4 386,82	28,55	4 350,18	22,25
Celkem	34 917,70	100,00	15 364,39	100,00	19 553,31	100,00

Nejvíce klientů čerpajících služby v roce 2006 připadá na občanská sdružení s 20 503 klienty, což tvoří asi 58 % z celkového počtu osob.

Základní data jednotlivých cílových skupin

- Počet unicitních klientů u jednotlivých typů služeb
- Počet klientů v jednotlivých věkových skupinách
- Počet klientů podle pohlaví
- Počty zaměstnanců v cílové skupině (stálí, externí, celkem)
- Finanční prostředky v cílové skupině (investiční, provozní, celkem)
- Počet zařízení u cílových skupin
- Rozsah péče u cílových skupin
- Počet unicitních klientů u jednotlivých typů služeb

Nabízené služby	děti a mládež		dlouhodobě duševně nemocní		drogově závislí		etnické menšiny	
	veličina 1	veličina 2	veličina 1	veličina 2	veličina 1	veličina 2	veličina 1	veličina 2
Počet zařízení	24,00	0,00	10,00	0,00	8,00	0,00	11,00	0,00
Rozsah péče KAVY	160,03	97,03	395,00	420,60	19,00	80,00	0,00	0,00
Rozsah péče KOHO	18 995,4	13 937,34	7 553,01	7 199,00	24 454,40	3 504,04	10 902,97	1 474,13
Rozsah péče OSKI	0,00	0,00	0,00	0,00	0,00	0,00	0,00	0,00
Počet unicitních klientů typu služby - 101 - základní sociální poradenství	197,00	0,00	1 202,34	0,00	627,85	0,00	513,82	0,00
Počet unicitních klientů typu služby - 102 - odborné sociální poradenství	1 496,40	0,00	526,22	0,00	229,95	0,00	657,84	0,00
Počet unicitních klientů typu služby - 201 - osobní asistence	0,00	0,00	4,20	0,00	0,00	0,00	0,99	0,00
Počet unicitních klientů typu služby - 202 - pečovatelská služba	0,00	0,00	0,00	0,00	0,00	0,00	0,00	0,00
Počet unicitních klientů typu služby - 203 - tísňová péče	0,00	0,00	0,00	0,00	0,00	0,00	0,00	0,00
Počet unicitních klientů typu služby - 204 - průvodcovské a předčitatelské služby	0,00	0,00	0,00	0,00	0,00	0,00	0,00	0,00
Počet unicitních klientů typu služby - 205 - podpora samostatného bydlení	0,00	0,00	1,20	0,00	0,00	0,00	0,00	0,00
Počet unicitních klientů typu služby - 206 - odlehčovací služby	0,00	0,00	0,00	0,00	0,00	0,00	0,00	0,00
Počet unicitních klientů typu služby - 207 - centra denních služeb	753,00	0,00	0,00	0,00	0,00	0,00	0,00	0,00
Počet unicitních klientů typu služby - 208 - denní stacionáře	0,00	0,00	12,60	0,00	0,00	0,00	0,00	0,00
Počet unicitních klientů typu služby - 209 - týdenní stacionáře	0,00	0,00	0,00	0,00	0,00	0,00	0,00	0,00
Počet unicitních klientů typu služby - 210 - domovy pro osoby se zdravotním postižením	0,00	0,00	0,00	0,00	0,00	0,00	0,00	0,00
Počet un. klientů typu služby - 211 - domovy pro seniory	0,00	0,00	0,00	0,00	0,00	0,00	0,00	0,00

Nabízené služby	děti a mládež		dlouhodobě duševně nemocní		drogově závislí		etnické menšiny	
	veličina 1	veličina 2	veličina 1	veličina 2	veličina 1	veličina 2	veličina 1	veličina 2
Počet unicitních klientů typu služby - 213 - chráněné bydlení	14,03	0,00	7,00	0,00	10,00	0,00	0,00	0,00
Počet unicitních klientů typu služby - 301 - soc. služby poskytované ve zdrav. zařízeních ústav.péče	215,00	0,00	200,00	0,00	0,00	0,00	0,00	0,00
Počet unicitních klientů typu služby - 401 - raná péče	0,00	0,00	0,00	0,00	0,00	0,00	0,00	0,00
Počet unicitních klientů typu služby - 402 - telefonická krizová pomoc	0,00	0,00	72,00	0,00	0,00	0,00	0,00	0,00
Počet unicitních klientů typu služby - 403 - tlumočnické služby	0,00	0,00	0,00	0,00	0,00	0,00	0,00	0,00
Počet unicitních klientů typu služby - 404 - azylové domy	0,00	0,00	0,00	0,00	0,00	0,00	0,00	0,00
Počet unicitních klientů typu služby - 405 - domy na půl cesty	17,00	0,00	0,00	0,00	0,00	0,00	0,00	0,00
Počet unicitních klientů typu služby - 406 - kontaktní centra	0,00	0,00	0,00	0,00	543,00	0,00	0,00	0,00
Počet unicitních klientů typu služby - 407 - krizová pomoc	3,00	0,00	146,00	0,00	0,00	0,00	0,00	0,00
Počet unicitních klientů typu služby - 408 - nízkoprahová denní centra	35,00	0,00	0,00	0,00	0,00	0,00	35,00	0,00
Počet unicitních klientů typu služby - 409 - nízkoprahová zařízení pro děti a mládež	1 007,5	0,00	0,00	0,00	0,00	0,00	98,50	0,00
Počet unicitních klientů typu služby - 501 - služby následné péče	0,00	0,00	136,00	0,00	25,00	0,00	0,00	0,00
Počet unicitních klientů typu služby - 502 - sociálně aktivizační služby pro rodiny s dětmi	154,00	0,00	0,00	0,00	0,00	0,00	48,30	0,00
Počet unicitních klientů typu služby - 503 - sociálně aktivizační služby pro seniory a osoby se zdravotním postižením	0,00	0,00	234,30	0,00	0,00	0,00	0,00	0,00
Počet unicitních klientů typu služby - 504 - sociálně terapeutické dílny	0,00	0,00	45,00	0,00	0,00	0,00	0,00	0,00
Počet unicitních klientů typu služby - 505 - terapeutické komunity	0,00	0,00	0,00	0,00	15,00	0,00	0,00	0,00
Počet unicitních klientů typu služby - 506 - terénní programy	996,30	0,00	0,00	0,00	2 022,10	0,00	1 161,21	0,00

Nabízené služby	děti a mládež		dlouhodobě duševně nemocní		drogově závislí		etnické menšiny	
	veličina 1	veličina 2	veličina 1	veličina 2	veličina 1	veličina 2	veličina 1	veličina 2
Počet unicitních klientů typu služby - 601 - sociální rehabilitace ambulantní - formou terénní nebo ambulantní služby	149,00	0,00	268,96	0,00	0,00	0,00	0,00	0,00
Počet unicitních klientů typu služby - 701 - služby zaměstnanosti - úřad práce	0,00	0,00	0,00	0,00	0,00	0,00	0,00	0,00
Počet unicitních klientů typu služby - 702 - agentura práce	0,00	0,00	22,26	0,00	0,00	0,00	0,00	0,00
Počet unicitních klientů typu služby - 703 - zaměstnávání osob se zdravotním postižením	0,00	0,00	35,00	0,00	0,00	0,00	0,00	0,00
Počet unicitních klientů typu služby - 801 - dopravní obslužnost	0,00	0,00	0,00	0,00	0,00	0,00	0,00	0,00
Počet unicitních klientů typu služby - 802 - Ostatní služby	298,52	0,00	9,23	0,00	8,52	0,00	9,23	0,00
Počet klientů ve věkové skupině - Adolescenti (15-19)	1 539,19	0,00	0,03	0,00	858,64	0,00	718,88	0,00
Počet klientů ve věkové skupině - Mladí (19-25)	253,78	0,00	140,77	0,00	452,30	0,00	176,40	0,00
Počet klientů ve věkové skupině - Produktivní věk (25-65)	353,34	0,00	655,21	0,00	1 113,82	0,00	479,25	0,00
Počet klientů ve věkové skupině - Předškolní věk (0-5)	1 265,68	0,00	0,00	0,00	0,00	0,00	26,74	0,00
Počet klientů ve věkové skupině - Senioři nad 85 let (více jak 85)	0,00	0,00	103,18	0,00	0,00	0,00	0,21	0,00
Počet klientů ve věkové skupině - Senioři (65-84)	7,82	0,00	998,64	0,00	0,00	0,00	31,13	0,00
Počet klientů ve věkové skupině - Školní (6-14)	1 674,03	0,00	0,00	0,00	470,82	0,00	580,16	0,00
Počet klientů podle pohlaví - muži	2 524,67	0,00	500,03	0,00	1 753,85	0,00	1 010,78	0,00
Počet klientů podle pohlaví - ženy	2 569,18	0,00	1 397,80	0,00	1 141,72	0,00	1 001,99	0,00
Počet zaměstnanců - stálí	64,52	148,83	31,02	47,98	21,72	24,96	20,46	65,06
Počet zaměstnanců - externí	17,10	68,45	0,01	1,53	14,02	15,80	14,40	16,36

Nabízené služby	děti a mládež		dlouhodobě duševně nemocní		drogově závislí		etnické menšiny	
	veličina 1	veličina 2	veličina 1	veličina 2	veličina 1	veličina 2	veličina 1	veličina 2
Počet zaměstnanců - celkem	81,62	217,28	31,03	49,51	35,74	40,76	34,86	81,42
Finanční prostředky - investiční	162 891	0,00	0,00	0,00	245 668	0,00	10 025,66	0,00
Finanční prostředky - provozní	15 032 439,75	0,00	13 832 321,42	0,00	8 185 319,75	0,00	3 889 988,46	0,00
Finanční prostředky - celkem	15 195 330,75	0,00	13 832 321,42	0,00	8 430 987,75	0,00	3 900 014,12	0,00

Nabízené služby	mentálně postižení		senioři		sociální krize		zdravotně postižení	
	veličina 1	veličina 2	veličina 1	veličina 2	veličina 1	veličina 2	veličina 1	veličina 2
Počet zařízení	11,00	0,00	22,00	0,00	23,00	0,00	28,00	0,00
Rozsah péče KAVY	15 149,74	403,24	1 256,40	1 196,56	73,13	71,09	1 114,70	346,48
Rozsah péče KOHO	104,96	2 904,24	105 508,30	6 149,10	17 005,89	60 782,05	120 960,07	27 625,1
Rozsah péče OSKI	33,00	35 000,00	0,00	0,00	0,00	0,00	0,00	0,00
Počet unicitních klientů typu služby - 101 - základní sociální poradenství	0,00	0,00	2 400,00	0,00	2 318,40	0,00	3 072,59	0,00
Počet unicitních klientů typu služby - 102 - odborné sociální poradenství	0,00	0,00	1 156,80	0,00	2 091,55	0,00	1 447,24	0,00
Počet unicitních klientů typu služby - 201 - osobní asistence	15,00	0,00	45,40	0,00	0,25	0,00	59,16	0,00
Počet unicitních klientů typu služby - 202 - pečovatelská služba	0,00	0,00	559,60	0,00	4,35	0,00	503,05	0,00
Počet unicitních klientů typu služby - 203 - tísňová péče	0,00	0,00	8,50	0,00	0,00	0,00	8,50	0,00
Počet unicitních klientů typu služby - 204 - průvodcovské a předčitatelské služby	0,00	0,00	0,00	0,00	0,00	0,00	48,00	0,00
Počet unicitních klientů typu služby - 205 - podpora samostatného bydlení	6,40	0,00	3,76	0,00	0,00	0,00	0,64	0,00
Počet unicitních klientů typu služby - 206 - odlehčovací služby	32,00	0,00	161,40	0,00	0,40	0,00	108,20	0,00
Počet unicitních klientů typu služby - 207 - centra denních služeb	59,85	0,00	0,00	0,00	0,00	0,00	3,15	0,00
Počet unicitních klientů typu služby - 208 - denní stacionáře	32,00	0,00	5,40	0,00	0,00	0,00	36,00	0,00
Počet unicitních klientů typu služby - 209 - týdenní stacionáře	6,00	0,00	0,00	0,00	0,00	0,00	0,00	0,00
Počet unicitních klientů typu služby - 210 - domovy pro osoby se zdravotním postižením	122,00	0,00	0,00	0,00	0,00	0,00	0,00	0,00
Počet unicitních klientů typu služby - 211 - domovy pro seniory	0,00	0,00	1 156,76	0,00	1,68	0,00	32,56	0,00

Nabízené služby	mentálně postižení		senioři		sociální krize		zdravotně postižení	
	veličina 1	veličina 2	veličina 1	veličina 2	veličina 1	veličina 2	veličina 1	veličina 2
Počet unicitních klientů typu služby - 213 - chráněné bydlení	0,00	0,00	4,88	0,00	23,79	0,00	18,30	0,00
Počet unicitních klientů typu služby - 301 - soc. služby poskytované ve zdrav. zařízeních ústav.péče	0,00	0,00	107,00	0,00	0,00	0,00	107,00	0,00
Počet unicitních klientů typu služby - 401 - raná péče	4,00	0,00	0,00	0,00	0,00	0,00	45,00	0,00
Počet unicitních klientů typu služby - 402 - telefonická krizová pomoc	0,00	0,00	0,00	0,00	1 094,00	0,00	0,00	0,00
Počet unicitních klientů typu služby - 403 - tlumočnické služby	0,00	0,00	0,00	0,00	0,00	0,00	40,00	0,00
Počet unicitních klientů typu služby - 404 - azylové domy	0,00	0,00	0,00	0,00	131,00	0,00	0,00	0,00
Počet unicitních klientů typu služby - 405 - domy na půl cesty	0,00	0,00	0,00	0,00	0,00	0,00	0,00	0,00
Počet unicitních klientů typu služby - 406 - kontaktní centra	0,00	0,00	21,20	0,00	0,00	0,00	31,80	0,00
Počet unicitních klientů typu služby - 407 - krizová pomoc	0,00	0,00	194,48	0,00	517,00	0,00	247,52	0,00
Počet unicitních klientů typu služby - 408 - nízkoprahová denní centra	0,00	0,00	0,00	0,00	1 974,00	0,00	0,00	0,00
Počet unicitních klientů typu služby - 409 - nízkoprahová zařízení pro děti a mládež	0,00	0,00	0,00	0,00	0,00	0,00	0,00	0,00
Počet unicitních klientů typu služby - 501 - služby následné péče	0,00	0,00	0,00	0,00	0,00	0,00	0,00	0,00
Počet unicitních klientů typu služby - 502 - sociálně aktivizační služby pro rodiny s dětmi	20,00	0,00	0,00	0,00	45,70	0,00	50,00	0,00
Počet unicitních klientů typu služby - 503 - sociálně aktivizační služby pro seniory a osoby se zdravotním postižením	0,00	0,00	277,56	0,00	6,50	0,00	1 427,64	0,00
Počet unicitních klientů typu služby - 504 - sociálně terapeutické dílny	0,00	0,00	18,80	0,00	0,00	0,00	1,20	0,00
Počet unicitních klientů typu služby - 505 - terapeutické komunity	0,00	0,00	0,00	0,00	0,00	0,00	0,00	0,00
Počet unicitních klientů typu služby - 506 - terénní programy	0,00	0,00	0,00	0,00	84,39	0,00	0,00	0,00

Nabízené služby	mentálně postižení		senioři		sociální krize		zdravotně postižení	
	veličina 1	veličina 2	veličina 1	veličina 2	veličina 1	veličina 2	veličina 1	veličina 2
Počet unicitních klientů typu služby - 601 - sociální rehabilitace ambulantní - formou terénní nebo ambulantní služby	23,04	0,00	19,60	0,00	761,10	0,00	1 511,30	0,00
Počet unicitních klientů typu služby - 701 - služby zaměstnanosti - úřad práce	0,00	0,00	0,00	0,00	8 562,00	0,00	40,00	0,00
Počet unicitních klientů typu služby - 702 - agentura práce	0,00	0,00	0,00	0,00	34,00	0,00	136,74	0,00
Počet unicitních klientů typu služby - 703 - zaměstnávání osob se zdravotním postižením	18,24	0,00	0,00	0,00	0,00	0,00	95,76	0,00
Počet unicitních klientů typu služby - 801 - dopravní obslužnost	33,00	0,00	0,00	0,00	0,00	0,00	0,00	0,00
Počet unicitních klientů typu služby - 802 - Ostatní služby	8,52	0,00	46,52	0,00	20,23	0,00	9,23	0,00
Počet klientů ve věkové skupině - Adolescenti (15-19)	34,96	0,00	11,22	0,00	7 151,09	0,00	123,27	0,00
Počet klientů ve věkové skupině - Mladí (19-25)	35,94	0,00	3,36	0,00	2 050,66	0,00	116,80	0,00
Počet klientů ve věkové skupině - Produktivní věk (25-65)	211,38	0,00	587,91	0,00	3 901,35	0,00	1 951,73	0,00
Počet klientů ve věkové skupině - Předškolní věk (0-5)	2,50	0,00	1,12	0,00	3,09	0,00	325,86	0,00
Počet klientů ve věkové skupině - Senioři nad 85 let (více jak 85)	0,00	0,00	671,78	0,00	41,38	0,00	288,07	0,00
Počet klientů ve věkové skupině - Senioři (65-84)	4,79	0,00	2 173,38	0,00	319,49	0,00	2 700,68	0,00
Počet klientů ve věkové skupině - Školní (6-14)	37,18	0,00	6,70	0,00	240,86	0,00	21,13	0,00
Počet klientů podle pohlaví - muži	138,14	0,00	888,50	0,00	6 756,18	0,00	1 792,24	0,00
Počet klientů podle pohlaví - ženy	188,61	0,00	2 566,96	0,00	6 951,74	0,00	3 735,31	0,00
Počet zaměstnanců - stálí	122,58	107,5	386,41	440,60	167,77	194,95	127,77	192,12
Počet zaměstnanců - externí	4,76	14,12	15,12	19,66	10,15	57,89	3,01	151,19

Nabízené služby	mentálně postižení		senioři		sociální krize		zdravotně postižení	
	veličina 1	veličina 2	veličina 1	veličina 2	veličina 1	veličina 2	veličina 1	veličina 2
Počet zaměstnanců - celkem	127,34	121,62	401,53	460,26	177,92	252,84	130,77	343,31
Finanční prostředky - investiční	0,00	0,00	666 026,4	0,00	675 311	0,00	706 513,94	0,00
Finanční prostředky - provozní	34 760 853,37	0,00	141 832 562,9	0,00	30 685 202,39	0,00	37 688 986,96	0,00
Finanční prostředky - celkem	34 760 853,37	0,00	142 498 589,3	0,00	31 360 513,39	0,00	38 395 500,9	0,00

Spektrum nabízených služeb ve všech cílových skupinách za rok 2006

- Přehled nabízených služeb
- Počet uživatelů jednotlivé služby ze všech cílových skupin
- Počet zařízení, která danou službu poskytují

1. Část tabulky

Nabízené služby	počet uživatelů	počet zařízení
101 - základní sociální poradenství	10 332,00	38,00
102 - odborné sociální poradenství	7 606,00	31,00
201 - osobní asistence	125,00	4,00
202 - pečovatelská služba	1 067,00	2,00
203 - tísňová péče	17,00	1,00
204 - průvodcovské a předčitatelské služby	48,00	1,00
205 - podpora samostatného bydlení	12,00	2,00
206 - odlehčovací služby	302,00	4,00
207 - centra denních služeb	816,00	2,00
208 - denní stacionáře	86,00	4,00
209 - týdenní stacionáře	6,00	1,00
210 - domovy pro osoby se zdravotním postižením	122,00	4,00
211 - domovy pro seniory	1 191,00	8,00
213 - chráněné bydlení	78,00	3,00
301 - soc. služby poskytované ve zdrav. zařízeních ústav.péče	629,00	3,00
401 - raná péče	49,00	2,00
402 - telefonická krizová pomoc	1 166,00	3,00
403 - tlumočnické služby	40,00	1,00
404 - azylové domy	131,00	2,00
405 - domy na půl cesty	17,00	1,00

2. Část tabulky

Nabízené služby	počet uživatelů	počet zařízení
406 - kontaktní centra	596,00	2,00
407 - krizová pomoc	1 108,00	6,00
408 - nízkoprahová denní centra	2 044,00	3,00
409 - nízkoprahová zařízení pro děti a mládež	1 106,00	5,00
501 - služby následné péče	161,00	2,00
502 - sociálně aktivizační služby pro rodiny s dětmi	318,00	6,00
503 - sociálně aktivizační služby pro seniory a osoby se zdravotním postižením	1 946,00	10,00
504 - sociálně terapeutické dílny	65,00	2,00
505 - terapeutické komunity	15,00	1,00
506 - terénní programy	4 264,00	6,00
601 - sociální rehabilitace ambulantní - formou terénní nebo ambulantní služby	2 733,00	14,00
701 - služby zaměstnanosti - úřad práce	8 602,00	2,00
702 - agentura práce	193,00	2,00
703 - zaměstnávání osob se zdravotním postižením	149,00	3,00
801 - dopravní obslužnost	33,00	1,00
802 - Ostatní služby	410,00	4,00
Celkem	47 583,00	186,00

Nejvíce byla v roce 2006 využita služba základního sociálního poradenství (10 332 uživatelů, tuto službu poskytuje také nejvíce zařízení - celkem 38), dále pak služba zaměstnanosti (8 602 uživatelů, službu poskytují 2 zařízení) a odborné sociální poradenství (7 606 uživatelů - 31 zařízení).

Základní data jednotlivých oblastí sociální pomoci

- Počty uživatelů v jednotlivých cílových skupinách
- Procentuální poměr zastoupení klientů v jednotlivých cílových skupinách
- Počet poskytovatelů působících v jednotlivých cílových skupinách
- Počet zařízení působících v jednotlivých cílových skupinách - jedno zařízení může působit ve více cílových skupinách
- Rozložení finančních prostředků ve všech cílových skupinách s členěním na celkové prostředky a prostředky z rozpočtu města Ústí nad Labem
- Počty zaměstnanců ve všech oblastech sociální pomoci s členěním na počet osob a úvazků

Cílová skupina	Počet uživatelů celkem	Procentuální zastoupení klientů	Počet poskytovatelů celkem	Počet zařízení celkem	Finanční prostředky		Finanční prostředky z rozpočtu města ÚL	
					Celkem Kč	%	Celkem Kč	%
děti a mládež	5 093,85	14,59	20,00	24,00	15 195 330,75	5,27	6 212 576,00	11,25
drogově závislí	2 895,57	8,29	5,00	8,00	8 430 987,75	2,92	676 066,00	1,22
senioři	3 455,46	9,90	21,00	22,00	142 498 589,30	49,41	32 846 847,40	59,50
mentálně postižení	326,75	0,94	11,00	11,00	34 760 853,37	12,05	6 375 916,00	11,55
dlouhodobě duševně nemocní	1 897,83	5,44	8,00	10,00	13 832 321,42	4,80	891 266,50	1,61
zdravotně postižení	5 527,55	15,83	27,00	28,00	38 395 500,90	13,31	4 837 826,30	8,76
sociální krize	13 707,92	39,26	17,00	23,00	31 360 513,39	10,87	3 011 280,30	5,45
etnické menšiny	2 012,77	5,76	11,00	11,00	3 900 014,12	1,35	355 001,50	0,64
Celkem	34 917,70	100,00	120,00	137,00	288 374 111,00	100,00	55 206 780,00	100,00

Cílová skupina	Počet personálu			
	počet osob	%	počet úvazků	%
děti a mládež	217,28	13,87	81,62	8,00
drogově závislí	40,76	2,60	35,74	3,50
senioři	460,26	29,37	401,53	39,33
mentálně postižení	121,62	7,76	127,34	12,47
dlouhodobě duševně nemocní	49,51	3,16	31,03	3,04
zdravotně postižení	343,31	21,91	130,77	12,81
sociální krize	252,84	16,14	177,92	17,43
etnické menšiny	81,42	5,20	34,86	3,42
Celkem	1 567,00	100,00	1 020,81	100,00

Informace o organizování poskytovaných služeb

- Způsob organizace poskytovaných služeb v roce 2006

Typ organizace péče	počet zařízení	% z celkového počtu zařízení
ve spolupráci s klienty zpracováváme individuální plány péče	69,00	79,31
spolupracujeme s rodinou klienta	52,00	59,77
systematicky spolupracujeme a sdílíme informace s jinými poskytovateli	41,00	47,13

Poznámka: Jedna organizace může využívat více typů organizace péče

Potřeby uživatelů sociálních služeb ve všech cílových skupinách

- Nejčastěji zjištěné a uspokojované potřeby - uvedeno v procentech (kolik z dotázaných poskytovatelů označilo tuto potřebu)
- U každé cílové potřeby jsou sledována dvě kritéria - zda byla u klientů zjištěna daná potřeba a také zda je poskytovatel schopen tuto potřebu uspokojit
- Zvýrazněny jsou potřeby, které označili všichni dotázaní poskytovatelé (100 %)

Potřeba / Cílová skupina	děti a mládež				drogově závislí			
	Zjistili jsme tuto potřebu		Jsme schopni uspokojit		Zjistili jsme tuto potřebu		Jsme schopni uspokojit	
	Ne	Ano	Ne	Ano	Ne	Ano	Ne	Ano
Poskytování informací	16,67 %	83,33 %	20,83 %	79,17 %	14,29 %	85,71 %	37,50 %	62,50 %
Hospodaření s finančními prostředky	83,33 %	16,67 %	83,33 %	16,67 %	42,86 %	57,14 %	87,50 %	12,50 %
Aktivní náplň volného času	29,17 %	70,83 %	33,33 %	66,67 %	42,86 %	57,14 %	75,00 %	25,00 %
Péče o osobu	83,33 %	16,67 %	83,33 %	16,67 %	14,29 %	85,71 %	75,00 %	25,00 %
Pomoc v domácnosti	100,00 %	0,00 %	100,00 %	0,00 %	57,14 %	42,86 %	87,50 %	12,50 %
Bydlení a ubytování	91,67 %	8,33 %	91,67 %	8,33 %	14,29 %	85,71 %	62,50 %	37,50 %
Stravování	91,67 %	8,33 %	91,67 %	8,33 %	28,57 %	71,43 %	87,50 %	12,50 %
Vzdělávání a rekvalifikace	58,33 %	41,67 %	66,67 %	33,33 %	42,86 %	57,14 %	87,50 %	12,50 %
Zaměstnání s podporou a pomocí	83,33 %	16,67 %	95,83 %	4,17 %	57,14 %	42,86 %	100,00 %	0,00 %
Zaměstnání	87,50 %	12,50 %	95,83 %	4,17 %	57,14 %	42,86 %	100,00 %	0,00 %
Doprovázení, předčítání, tlumočení, orientace v prostředí	95,83 %	4,17 %	95,83 %	4,17 %	42,86 %	57,14 %	50,00 %	50,00 %
Psychická podpora	58,33 %	41,67 %	58,33 %	41,67 %	14,29 %	85,71 %	25,00 %	75,00 %
Řešení vztahů a konfliktů	41,67 %	58,33 %	45,83 %	54,17 %	28,57 %	71,43 %	50,00 %	50,00 %
Bezpečí před násilím	75,00 %	25,00 %	83,33 %	16,67 %	85,71 %	14,29 %	100,00 %	0,00 %
Jiná potřeba	62,50 %	37,50 %	62,50 %	37,50 %	28,57 %	71,43 %	50,00 %	50,00 %

Potřeba / Cílová skupina	senioři				mentálně postižení			
	Zjistili jsme tuto potřebu		Jsme schopni uspokojit		Zjistili jsme tuto potřebu		Jsme schopni uspokojit	
	Ne	Ano	Ne	Ano	Ne	Ano	Ne	Ano
Poskytování informací	13,64 %	86,36 %	13,64 %	86,36 %	9,09 %	90,91 %	9,09 %	90,91 %
Hospodaření s finančními prostředky	50,00 %	50,00 %	50,00 %	50,00 %	36,36 %	63,64 %	36,36 %	63,64 %
Aktivní náplň volného času	22,73 %	77,27 %	27,27 %	72,73 %	36,36 %	63,64 %	45,45 %	54,55 %
Péče o osobu	40,91 %	59,09 %	40,91 %	59,09 %	36,36 %	63,64 %	45,45 %	54,55 %
Pomoc v domácnosti	68,18 %	31,82 %	72,73 %	27,27 %	90,91 %	9,09 %	100,00 %	0,00 %
Bydlení a ubytování	54,55 %	45,45 %	54,55 %	45,45 %	45,45 %	54,55 %	54,55 %	45,45 %
Stravování	40,91 %	59,09 %	40,91 %	59,09 %	45,45 %	54,55 %	45,45 %	54,55 %
Vzdělávání a rekvalifikace	77,27 %	22,73 %	77,27 %	22,73 %	27,27 %	72,73 %	36,36 %	63,64 %
Zaměstnání s podporou a pomocí	95,45 %	4,55 %	95,45 %	4,55 %	45,45 %	54,55 %	45,45 %	54,55 %
Zaměstnání	100,00 %	0,00 %	100,00 %	0,00 %	72,73 %	27,27 %	81,82 %	18,18 %
Doprovázení, předčítání, tlumočení, orient. v prostředí	45,45 %	54,55 %	50,00 %	50,00 %	36,36 %	63,64 %	45,45 %	54,55 %
Psychická podpora	22,73 %	77,27 %	22,73 %	77,27 %	27,27 %	72,73 %	27,27 %	72,73 %
Řešení vztahů a konfliktů	40,91 %	59,09 %	40,91 %	59,09 %	36,36 %	63,64 %	45,45 %	54,55 %
Bezpečí před násilím	68,18 %	31,82 %	72,73 %	27,27 %	63,64 %	36,36 %	63,64 %	36,36 %
Jiná potřeba	72,73 %	27,27 %	72,73 %	27,27 %	81,82 %	18,18 %	81,82 %	18,18 %

Potřeba / Cílová skupina	dlouhodobě duševně nemocní				zdravotně postižení			
	Zjistili jsme tuto potřebu		Jsme schopni uspokojit		Zjistili jsme tuto potřebu		Jsme schopni uspokojit	
	Ne	Ano	Ne	Ano	Ne	Ano	Ne	Ano
Poskytování informací	10,00 %	90,00 %	10,00 %	90,00 %	14,29 %	85,71 %	14,29 %	85,71 %
Hospodaření s finančními prostředky	40,00 %	60,00 %	50,00 %	50,00 %	67,86 %	32,14 %	67,86 %	32,14 %
Aktivní náplň volného času	50,00 %	50,00 %	60,00 %	40,00 %	35,71 %	64,29 %	42,86 %	57,14 %
Péče o osobu	60,00 %	40,00 %	60,00 %	40,00 %	67,86 %	32,14 %	67,86 %	32,14 %
Pomoc v domácnosti	70,00 %	30,00 %	90,00 %	10,00 %	85,71 %	14,29 %	85,71 %	14,29 %
Bydlení a ubytování	60,00 %	40,00 %	80,00 %	20,00 %	78,57 %	21,43 %	78,57 %	21,43 %
Stravování	70,00 %	30,00 %	80,00 %	20,00 %	64,29 %	35,71 %	64,29 %	35,71 %
Vzdělávání a rekvalifikace	40,00 %	60,00 %	60,00 %	40,00 %	75,00 %	25,00 %	82,14 %	17,86 %
Zaměstnání s podporou a pomocí	50,00 %	50,00 %	60,00 %	40,00 %	85,71 %	14,29 %	85,71 %	14,29 %
Zaměstnání	60,00 %	40,00 %	70,00 %	30,00 %	82,14 %	17,86 %	85,71 %	14,29 %
Doprovázení, předčítání, tlumočení, orient. v prostředí	70,00 %	30,00 %	80,00 %	20,00 %	57,14 %	42,86 %	57,14 %	42,86 %
Psychická podpora	10,00 %	90,00 %	10,00 %	90,00 %	32,14 %	67,86 %	32,14 %	67,86 %
Řešení vztahů a konfliktů	50,00 %	50,00 %	70,00 %	30,00 %	64,29 %	35,71 %	64,29 %	35,71 %
Bezpečí před násilím	70,00 %	30,00 %	80,00 %	20,00 %	89,29 %	10,71 %	89,29 %	10,71 %
Jiná potřeba	90,00 %	10,00 %	90,00 %	10,00 %	85,71 %	14,29 %	82,14 %	17,86 %

Potřeba / Cílová skupina	sociální krize				etnické menšiny			
	Zjistili jsme tuto potřebu		Jsme schopni uspokojit		Zjistili jsme tuto potřebu		Jsme schopni uspokojit	
	Ne	Ano	Ne	Ano	Ne	Ano	Ne	Ano
Poskytování informací	8,70 %	91,30 %	8,70 %	91,30 %	9,09 %	90,91 %	27,27 %	72,73 %
Hospodaření s fin.prostředky	43,48 %	56,52 %	52,17 %	47,83 %	54,55 %	45,45 %	63,64 %	36,36 %
Aktivní náplň volného času	69,57 %	30,43 %	73,91 %	26,09 %	63,64 %	36,36 %	63,64 %	36,36 %
Péče o osobu	73,91 %	26,09 %	82,61 %	17,39 %	90,91 %	9,09 %	100,00 %	0,00 %
Pomoc v domácnosti	86,96 %	13,04 %	95,65 %	4,35 %	100,00 %	0,00 %	100,00 %	0,00 %
Bydlení a ubytování	43,48 %	56,52 %	52,17 %	47,83 %	72,73 %	27,27 %	90,91 %	9,09 %
Stravování	65,22 %	34,78 %	73,91 %	26,09 %	90,91 %	9,09 %	100,00 %	0,00 %
Vzdělávání a rekvalifikace	60,87 %	39,13 %	65,22 %	34,78 %	45,45 %	54,55 %	54,55 %	45,45 %
Zaměstnání s podp. a pomocí	78,26 %	21,74 %	86,96 %	13,04 %	81,82 %	18,18 %	90,91 %	9,09 %
Zaměstnání	69,57 %	30,43 %	78,26 %	21,74 %	81,82 %	18,18 %	90,91 %	9,09 %
Doprovázení, předčítání, tlumočení, orientace v pros.	82,61 %	17,39 %	82,61 %	17,39 %	72,73 %	27,27 %	81,82 %	18,18 %
Psychická podpora	34,78 %	65,22 %	34,78 %	65,22 %	54,55 %	45,45 %	63,64 %	36,36 %
Řešení vztahů a konfliktů	39,13 %	60,87 %	43,48 %	56,52 %	27,27 %	72,73 %	36,36 %	63,64 %
Bezpečí před násilím	56,52 %	43,48 %	65,22 %	34,78 %	90,91 %	9,09 %	90,91 %	9,09 %
Jiná potřeba	52,17 %	47,83 %	52,17 %	47,83 %	72,73 %	27,27 %	81,82 %	18,18 %

Počty klientů sociálních služeb

- Počty klientů u jednotlivých organizací - poskytovatelů sociálních služeb a služeb blízkých službám sociálním
- Počty klientů celkem + procentuální poměr klientů u organizace vzhledem k celkovému počtu uživatelů za rok 2006
- Poměr mužů a žen + procentuální vyjádření
- Poskytovatelé jsou řazení abecedně a rozdělení podle kategorie zřizovatele - obce, státní instituce, jiní zřizovatelé

Kategorie zařízení Zřizovatel		celkem		z toho			
		počet	%	muži	%	ženy	%
Jiní zřizovatelé	Agentura Osmý den	32,00	0,09	18,88	0,12	13,12	0,07
	Asociace rodičů a přátel zdravotně postižených dětí v ČR, klub Ústí nad Labem	100,00	0,29	50,00	0,33	50,00	0,26
	Centrum pro zdravotně postižené Ústeckého kraje	704,00	2,02	281,60	1,83	422,40	2,16
	CESPO, o.s.	100,00	0,29	50,00	0,33	50,00	0,26
	Člověk v tísni - společnost při České televizi, o.p.s.	392,00	1,12	186,45	1,21	205,55	1,05
	Demosthenes o.p.s.	318,00	0,91	127,20	0,83	190,80	0,98
	Dobrovolnické centrum, o.s.	148,00	0,42	81,80	0,53	66,20	0,34
	DRAK - Sdružení pro primární prevenci infekce HIV/AIDS a drogové závislosti	2 870,00	8,22	1 435,00	9,34	1 435,00	7,34
	Dům křesťanské pomoci Bethel	17,00	0,05	9,35	0,06	7,65	0,04
	Hrajte si u nás	290,00	0,83	145,00	0,94	145,00	0,74
	Jurta, o.s.	8,00	0,02	3,68	0,02	4,32	0,02
	Karko, výrobní družstvo nevidomých	175,00	0,50	105,82	0,69	69,18	0,35
	Kofoedova škola	291,00	0,83	69,84	0,45	221,16	1,13
	Občanské sdružení - DRUG-OUT Klub	677,00	1,94	507,75	3,30	169,25	0,87
	Občanské sdružení Kolumbus	200,00	0,57	80,00	0,52	120,00	0,61
	Občanské sdružení Poradna pro mezilidské vztahy - centrum pro terapii, psychol. a soc. poradenství	500,00	1,43	175,00	1,14	325,00	1,66
	Občanské sdružení Rodinný kruh R - kruh	97,00	0,28	48,50	0,32	48,50	0,25
	Oberig, o.s.	250,00	0,72	100,00	0,65	150,00	0,77
	Oblastní charita Ústí nad Labem	834,00	2,39	515,56	3,36	318,44	1,63
	Oblastní spolek Českého červeného kříže	1 500,00	4,30	1 050,00	6,83	450,00	2,30
Opora, o.s.	595,00	1,70	208,25	1,36	386,75	1,98	
Poradna pro integraci	310,00	0,89	186,00	1,21	124,00	0,63	

Kategorie zařízení Zřizovatel		celkem		z toho			
		počet	%	muži	%	ženy	%
Jiní zřizovatelé	Rezonance	506,00	1,45	25,30	0,16	480,70	2,46
	Roska Ústí nad Labem, region. organizace Unie Roska v ČR	65,00	0,19	19,50	0,13	45,50	0,23
	Sdružení občanů Rami	197,00	0,56	118,20	0,77	78,80	0,40
	Sdružení ochrana nenarozeného života	359,00	1,03	35,90	0,23	323,10	1,65
	Sdružení pro hospic Litoměřice	214,00	0,61	111,28	0,72	102,72	0,53
	Sdružení pro péči o duševně nemocné Fokus Ústí nad Labem	234,00	0,67	126,36	0,82	107,64	0,55
	Sdružení svépomocné skupiny pro lidi s duševní poruchou SELF HELP Ústí n.L.	250,00	0,72	125,00	0,81	125,00	0,64
	Senior, o.s.	1 474,00	4,22	147,40	0,96	1 326,60	6,78
	Sjednocená organizace nevidomých a slabozrakých	98,00	0,28	34,30	0,22	63,70	0,33
	Slunečnice	63,00	0,18	18,90	0,12	44,10	0,23
	Sociální agentura, o.s.	176,00	0,50	68,64	0,45	107,36	0,55
	Sokrates Ústí nad Labem	2 496,00	7,15	1 235,85	8,04	1 260,15	6,44
	Spirála, o.s.	1 924,00	5,51	696,51	4,53	1 227,49	6,28
	Svaz neslyšících a nedoslýchavých v ČR, zákl. org. nedoslýchavých v Ústí n.L.	80,00	0,23	28,00	0,18	52,00	0,27
	Svaz tělesně postižených v ČR, okr. organizace	2 048,00	5,87	614,40	4,00	1 433,60	7,33
	TyfloCentrum Ústí nad Labem, o.p.s.	362,00	1,04	144,80	0,94	217,20	1,11
	Tyfloservis, o.p.s.	384,00	1,10	172,80	1,12	211,20	1,08
	Ústecký Arcus	233,00	0,67	4,66	0,03	228,34	1,17
	White light I.	180,00	0,52	136,64	0,89	43,36	0,22
	YMCA v Ústí nad Labem	189,00	0,54	129,60	0,84	59,40	0,30
Celkem	21 940,00	62,83	9 429,72	61,37	12 510,28	63,98	
Obce	Denní stacionář Úsměv, p.o.	28,00	0,08	19,60	0,13	8,40	0,04
	Domov důchodců Velké Březno, p.o	133,00	0,38	33,25	0,22	99,75	0,51

Kategorie zařízení Zřizovatel		celkem		z toho			
		počet	%	muži	%	ženy	%
Obce	Domov pro osoby se zdravotním postižením Hlíňany, p.o.	40,00	0,11	0,00	0,00	40,00	0,20
	Domov pro osoby se zdravotním postižením Severní Terasa, p.o.	39,00	0,11	7,80	0,05	31,20	0,16
	Domov pro osoby se zdravotním postižením Trmice, p.o.	18,00	0,05	18,00	0,12	0,00	0,00
	Domov pro osoby se zdravotním postižením Všebořice, p.o.	35,70	0,10	13,21	0,09	22,49	0,12
	Domov pro seniory Bukov, p.o.	83,00	0,24	19,09	0,12	63,91	0,33
	Domov pro seniory Dobětice, p.o.	210,00	0,60	33,60	0,22	176,40	0,90
	Domov pro seniory Chlumeč, p.o.	170,00	0,49	57,80	0,38	112,20	0,57
	Domov pro seniory Krásné Březno, p.o.	208,00	0,60	66,56	0,43	141,44	0,72
	Domov pro seniory Orlická a Azylový dům pro matky s dětmi, p.o.	216,00	0,62	55,50	0,36	160,50	0,82
	Domov pro seniory Severní Terasa, p.o.	259,00	0,74	36,26	0,24	222,74	1,14
	Jesle města Ústí nad Labem, p.o.	968,00	2,77	505,50	3,29	462,50	2,37
	Pečovatelská služba Ústí nad Labem, p.o.	980,00	2,81	245,00	1,59	735,00	3,76
	Celkem	3 387,70	9,70	1 111,17	7,23	2 276,53	11,64
	Státní instituce	Kheroro, o.s.	350,00	1,00	210,00	1,37	140,00
Kulturní svaz Jekhetane		70,00	0,20	35,00	0,23	35,00	0,18
Sdružení pro pomoc mentálně postiženým, okr. výbor v Ústí n. L.		50,00	0,14	32,50	0,21	17,50	0,09
Sdružení Romano jasnica		418,00	1,20	209,00	1,36	209,00	1,07
Svaz postižených civilizačními chorobami v ČR - okr. výbor Ústí n.L.		140,00	0,40	56,00	0,36	84,00	0,43
Úřad práce Ústí nad Labem		8 562,00	24,52	4 281,00	27,86	4 281,00	21,89
Celkem		9 590,00	27,46	4 823,50	31,39	4 766,50	24,38
Celkem	34 917,70	100,00	15 364,39	100,00	19 553,31	100,00	

Počty klientů sociálních služeb a služeb blízkých službám sociálním v roce 2006

- Celkový počet uživatelů sociálních služeb a služeb blízkých službám sociálním
- Počet uživatelů sociálních služeb a služeb blízkých službám sociálním v jednotlivých věkových skupinách
- Poměr mužů a žen v celkovém součtu uživatelů i u jednotlivých skupin + procentuální vyjádření

Věková skupina	celkem		z toho			
	počet	%	muži	%	ženy	%
Předškolní věk (0-5)	1 625,00	4,65	805,03	5,24	819,97	4,19
Školní (6-14)	3 030,89	8,68	1 488,29	9,69	1 542,60	7,89
Adolescenti (15-19)	10 437,29	29,89	5 229,30	34,04	5 207,98	26,63
Mladí (19-25)	3 230,01	9,25	1 781,07	11,59	1 448,93	7,41
Produktivní věk (25-65)	9 253,98	26,50	4 090,65	26,62	5 163,33	26,41
Senioři (65-84)	6 235,93	17,86	1 670,52	10,87	4 565,41	23,35
Senioři nad 85 let (více jak 85)	1 104,62	3,16	299,52	1,95	805,10	4,12
Celkem	34 917,70	100,00	15 364,39	100,00	19 553,31	100,00

Nejvíce početně zastoupená věková skupina uživatelů sociálních služeb a služeb blízkých službám sociálním byla v roce 2006 skupina adolescentů s celkovým počtem 10 437,29 uživatelů, což činí téměř 30 % z celkového počtu uživatelů.

Počty uživatelů sociálních služeb za jednotlivé cílové skupiny

- Celkové počty uživatelů
- Procentuální poměr mužů a žen - celkově
- Procentuální poměr mužů a žen u jednotlivých cílových skupin

Cílová skupina	celkem		z toho			
	počet	%	muži	%	ženy	%
děti a mládež	5 093,85	14,59	2 524,67	16,43	2 569,18	13,14
dlouhodobě duševně nemocní	1 897,83	5,44	500,03	3,25	1 397,80	7,15
drogově závislí	2 895,57	8,29	1 753,85	11,42	1 141,72	5,84
etnické menšiny	2 012,77	5,76	1 010,78	6,58	1 001,99	5,12
mentálně postižení	326,75	0,94	138,14	0,90	188,61	0,96
senioři	3 455,46	9,90	888,50	5,78	2 566,96	13,13
sociální krize	13 707,92	39,26	6 756,18	43,97	6 951,74	35,55
zdravotně postižení	5 527,55	15,83	1 792,24	11,66	3 735,31	19,10
Celkem	34 917,70	100,00	15 364,39	100,00	19 553,31	100,00

Nejvíce početně zastoupená věková skupina uživatelů sociálních služeb a služeb blízkých službám sociálním byla v roce 2006 skupina občanů ohrožených sociální krizí s celkovým počtem 13 707,92 uživatelů, což činí téměř 40 % z celkového počtu uživatelů.

Věková struktura uživatelů sociálních služeb a služeb blízkých službám sociálním

- Věková struktura klientů u jednotlivých cílových skupin
- Procentuální podíl počtu klientů u jednotlivých cílových skupin - uvedeno v procentech
- Počty klientů v jednotlivých věkových skupinách:
- Předškolní věk (0 - 5)
- Školní věk (6 - 14)
- Adolescenti (15 - 19)
- Mladí (19 - 25)
- Produktivní věk (25 - 65)
- Senioři (65 - 84)
- Senioři nad 85 let (nad 85)

Cílová skupina	celkem		z toho						
	počet	%	Předškolní věk (0-5) %	Školní (6-14) %	Adolescenti (15-19) %	Mladí (19-25) %	Produktivní věk (25-65) %	Senioři (65-84) %	Senioři nad 85 let (více jak 85) %
děti a mládež	5 093,85	14,59	77,89	55,23	14,75	7,86	3,82	0,13	0,00
dlouhodobě duševně nemocní	1 897,83	5,44	0,00	0,00	0,00	4,36	7,08	16,01	9,34
drogově závislí	2 895,57	8,29	0,00	15,53	8,23	14,00	12,04	0,00	0,00
etnické menšiny	2 012,77	5,76	1,65	19,14	6,89	5,46	5,18	0,50	0,02
mentálně postižení	326,75	0,94	0,15	1,23	0,33	1,11	2,28	0,08	0,00
senioři	3 455,46	9,90	0,07	0,22	0,11	0,10	6,35	34,85	60,82
sociální krize	13 707,92	39,26	0,19	7,95	68,51	63,49	42,16	5,12	3,75
zdravotně postižení	5 527,55	15,83	20,05	0,70	1,18	3,62	21,09	43,31	26,08
Celkem	34 917,70	100,00	100,00	100,00	100,00	100,00	100,00	100,00	100,00

Nejvíce početně zastoupená cílová skupina uživatelů sociálních služeb a služeb blízkých službám sociálním byla v roce 2006 skupina občanů ohrožených sociální krizí s celkovým počtem 13 707,92 uživatelů, což činí téměř 40 % z celkového počtu uživatelů. Z tohoto počtu je nejvíce početně zastoupena věková skupina adolescentů, která zaujímá téměř 69 % klientů této cílové skupiny.

Profesní složení personálu ve všech oblastech sociální pomoci za rok 2006

- Počty odborného personálu v sociální sféře – počty fyzických osob, počty úvazků
- Počty provozního personálu v sociální sféře – počty fyzických osob, počty úvazků
- Procentuální zastoupení jednotlivých profesí v sociální sféře

Druh profese Profese		stálí pracovníci				externisté			
		Osob	%	Úvazek	%	Osob	%	Úvazek	%
dobrovolný personál	ostatní dobrovolný personál	237,00	19,39	58,60	6,22	235,00	68,12	53,05	67,52
odborný personál	lékař bez atestace	1,00	0,08	0,10	0,01	0,00	0,00	0,00	0,00
	lékař I. atestace	3,00	0,25	1,70	0,18	3,00	0,87	0,00	0,00
	sanitář(ka)	46,00	3,76	46,00	4,88	5,00	1,45	0,00	0,00
	ošetřovatel(ka)	11,00	0,90	11,00	1,17	0,00	0,00	0,00	0,00
	specializovaná sestra	1,00	0,08	1,00	0,11	0,00	0,00	0,00	0,00
	zdravotní sestra	66,00	5,40	60,40	6,41	0,00	0,00	0,00	0,00
	vychovatel(ka)	12,00	0,98	11,50	1,22	0,00	0,00	0,00	0,00
	speciální pedagog	7,00	0,57	5,10	0,54	3,00	0,87	1,10	1,40
	pedagog	7,00	0,57	6,50	0,69	0,00	0,00	0,00	0,00
	klinický psycholog	1,00	0,08	0,50	0,05	2,00	0,58	0,30	0,38
	mezioborový psycholog	0,00	0,00	0,00	0,00	1,00	0,29	0,65	0,83
	jednooborový psycholog	3,00	0,25	2,00	0,21	3,00	0,87	1,00	1,27
	lékař II. atestace	1,00	0,08	0,40	0,04	1,00	0,29	0,40	0,51
	ostatní odborný personál	42,00	3,44	18,10	1,92	59,00	17,10	10,45	13,3
	terénní pracovník	19,00	1,55	14,90	1,58	3,00	0,87	3,00	3,82
	rehabilitační pracovník	3,00	0,25	2,30	0,24	0,00	0,00	0,00	0,00
	socioterapeut	10,00	0,82	9,50	1,01	7,00	2,03	0,70	0,89
	psychoterapeut	0,00	0,00	0,00	0,00	2,00	0,58	0,40	0,51
	pracovní terapeut	3,00	0,25	2,50	0,27	1,00	0,29	1,00	1,27
	sociální pracovník	104,00	8,51	85,94	9,12	5,00	1,45	2,60	3,31
pečovatel(ka)	69,00	5,65	59,13	6,28	0,00	0,00	0,00	0,00	
pracovník sociální péče	106,00	8,67	99,88	10,60	10,00	2,90	0,75	0,95	
provozní personál	ostatní provozní personál	64,00	5,24	61,80	6,56	0,00	0,00	0,00	0,00
	stravovací personál	69,00	5,65	71,50	7,59	1,00	0,29	1,00	1,27
	pomocný personál	70,00	5,73	68,74	7,30	0,00	0,00	0,00	0,00
	administrativní pracovník	184,00	15,06	180,00	19,10	4,00	1,16	2,17	2,76
	management zařízení	83,00	6,79	63,15	6,70	0,00	0,00	0,00	0,00
Celkem		1 222	100	942,24	100	345,00	100	78,57	100

Poznámka: tučně jsou označeny profese s procentuálním zastoupením osob vyšším než 10 %.

Druh profese Profese		celkem			
		Osob	%	Úvazek	%
dobrovolný personál	ostatní dobrovolný personál	472,00	30,12	111,65	10,94
odborný personál	lékař bez atestace	1,00	0,06	0,10	0,01
	lékař I. atestace	6,00	0,38	1,70	0,17
	sanitář(ka)	51,00	3,25	46,00	4,51
	ošetřovatel(ka)	11,00	0,70	11,00	1,08
	specializovaná sestra	1,00	0,06	1,00	0,10
	zdravotní sestra	66,00	4,21	60,40	5,92
	vychovatel(ka)	12,00	0,77	11,50	1,13
	speciální pedagog	10,00	0,64	6,20	0,61
	pedagog	7,00	0,45	6,50	0,64
	klinický psycholog	3,00	0,19	0,80	0,08
	mezioborový psycholog	1,00	0,06	0,65	0,06
	jednooborový psycholog	6,00	0,38	3,00	0,29
	lékař II. atestace	2,00	0,13	0,80	0,08
	ostatní odborný personál	101,00	6,45	28,55	2,80
	terénní pracovník	22,00	1,40	17,90	1,75
	rehabilitační pracovník	3,00	0,19	2,30	0,23
	socioterapeut	17,00	1,08	10,20	1,00
	psychoterapeut	2,00	0,13	0,40	0,04
	pracovní terapeut	4,00	0,26	3,50	0,34
odborný personál	sociální pracovník	109,00	6,96	88,54	8,67
	pečovatel(ka)	69,00	4,40	59,13	5,79
	pracovník sociální péče	116,00	7,40	100,63	9,86
provozní personál	ostatní provozní personál	64,00	4,08	61,80	6,05
	stravovací personál	70,00	4,47	72,50	7,10
	pomocný personál	70,00	4,47	68,74	6,73
	administrativní pracovník	188,00	12,00	182,17	17,85
	management zařízení	83,00	5,30	63,15	6,19
Celkem		1 567,00	100,00	1 020,81	100,00

V roce 2006 byl v rámci personálu nejvíce početně zastoupen dobrovolný personál (472). V rámci odborného personálu byla nejvíce zastoupena profese: pracovník sociální péče (116), sociální pracovník (109), pečovatel/ka (69) a zdravotní sestra (66). V rámci provozního personálu byla nejvíce početně zastoupena profese: administrativní pracovník (188 osob).

Poznámka: tučně jsou označeny profese s procentuálním zastoupením osob vyšším než 10 %.

Profesní složení personálu – dle jednotlivých cílových skupin sociální pomoci za rok 2006

- Počty osob a úvazků podle druhu profese a cílové skupiny
- Odborný, provozní a dobrovolný personál v jednotlivých cílových skupinách

Druh profese Profese / Cílová skupina		děti a mládež		drogově závislí		senioři		mentálně postižení	
		počty osob	počty úvazků	počty osob	počty úvazků	počty osob	počty úvazků	počty osob	počty úvazků
dobrovolný personál	ostatní dobrovolný personál	99,54	14,04	12,54	12,54	0,00	0,00	0,00	0,00
odborný personál	lékař bez atestace	0,00	0,00	1,00	0,10	0,00	0,00	0,00	0,00
	sanitář(ka)	0,00	0,00	0,00	0,00	14,72	14,72	0,00	0,00
	ošetřovatel(ka)	0,00	0,00	0,00	0,00	2,86	2,86	0,00	0,00
	specializovaná sestra	0,00	0,00	0,00	0,00	0,96	0,96	0,00	0,00
	zdravotní sestra	4,00	2,00	1,00	0,90	12,70	12,70	4,00	2,50
	vychovatel(ka)	0,00	0,00	0,00	0,00	0,00	0,00	8,00	8,00
	speciální pedagog	2,00	1,10	0,00	0,00	0,00	0,00	1,00	1,00
	pedagog	0,83	0,67	0,33	0,17	0,00	0,00	0,00	0,00
	klinický psycholog	1,00	0,10	0,00	0,00	0,00	0,00	0,00	0,00
	jednooborový psycholog	1,00	0,45	0,15	0,08	0,00	0,00	0,00	0,00
	ostatní odborný personál	13,10	1,82	1,00	1,00	1,00	1,00	1,00	1,00
	terénní pracovník	2,42	2,12	6,32	5,62	0,00	0,00	0,00	0,00
	socioterapeut	0,00	0,00	1,00	1,00	0,60	0,00	0,00	0,00
	psychoterapeut	0,20	0,04	0,00	0,00	0,00	0,00	0,00	0,00
	pracovní terapeut	0,00	0,00	0,00	0,00	0,00	0,00	2,60	2,60
	sociální pracovník	4,95	3,82	1,30	1,23	9,00	8,57	6,04	5,64
	pečovatel(ka)	0,00	0,00	0,00	0,00	12,90	12,40	4,00	4,00
pracovník sociální péče	3,00	3,00	0,00	0,00	10,80	10,68	15,00	12,75	
provozní personál	ostatní provozní personál	1,92	1,17	1,00	0,80	9,14	9,14	3,00	2,50
	stravovací personál	0,00	0,00	0,00	0,00	16,76	16,76	6,00	6,00
	pomocný personál	1,00	0,75	0,00	0,00	23,96	23,71	0,64	0,64
	administrativní pracovník	2,95	1,54	0,00	0,00	8,82	8,57	4,76	3,61
	management zařízení	6,05	3,55	2,00	2,00	5,40	4,90	3,76	3,36
Celkem		143,96	36,16	27,64	25,43	129,62	126,97	59,80	53,60

Druh profese Profese / Cílová skupina		dlouhodobě duševně nemocní		zdravotně postižení		sociální krize		etnické menšiny	
		počty osob	počty úvazků	počty osob	počty úvazků	počty osob	počty úvazků	počty osob	počty úvazků
dobrovolný personál	ostatní dobrovolný personál	0,00	0,00	140,00	0,00	19,00	6,60	51,92	14,42
odborný personál	lékař bez atestace	0,00	0,00	0,00	0,00	0,00	0,00	0,00	0,00
	sanitář(ka)	0,00	0,00	0,14	0,14	6,14	1,14	0,00	0,00
	ošetřovatel(ka)	0,00	0,00	0,10	0,10	0,04	0,04	0,00	0,00
	specializovaná sestra	0,00	0,00	0,02	0,02	0,02	0,02	0,00	0,00
	zdravotní sestra	0,00	0,00	0,18	0,18	0,12	0,12	0,00	0,00
	vychovatel(ka)	0,00	0,00	0,00	0,00	0,00	0,00	0,00	0,00
	speciální pedagog	0,00	0,00	0,00	0,00	1,00	1,00	0,00	0,00
	pedagog	0,00	0,00	0,00	0,00	0,30	0,30	1,54	1,37
	klinický psycholog	0,00	0,00	0,00	0,00	0,00	0,00	0,00	0,00
	jednooborový psycholog	0,00	0,00	0,00	0,00	1,85	0,48	0,00	0,00
	ostatní odborný personál	0,00	0,00	3,00	1,80	2,30	0,53	1,60	0,40
	terénní pracovník	0,00	0,00	0,00	0,00	0,32	0,31	3,94	3,25
	socioterapeut	1,40	0,00	0,00	0,00	0,00	0,00	0,00	0,00
	psychoterapeut	0,00	0,00	0,00	0,00	1,80	0,36	0,00	0,00
	pracovní terapeut	0,30	0,30	0,10	0,10	0,00	0,00	0,00	0,00
	sociální pracovník	1,76	1,27	6,13	5,36	8,50	7,39	4,32	2,89
pečovatel(ka)	2,10	2,10	12,00	11,50	0,00	0,00	0,00	0,00	
pracovník sociální péče	0,70	0,70	0,50	0,38	6,00	4,50	0,00	0,00	
provozní personál	ostatní provozní personál	0,00	0,00	1,38	1,38	3,56	3,56	0,00	0,00
	stravovací personál	0,00	0,00	0,12	0,12	0,12	0,12	0,00	0,00
	pomocný personál	0,00	0,00	4,22	3,97	0,18	0,18	0,00	0,00
	administrativní pracovník	0,15	0,08	8,21	7,94	2,13	0,81	1,98	1,23
	management zařízení	0,15	0,08	6,67	6,15	5,18	2,88	1,79	1,79
Celkem		6,56	4,51	182,77	39,12	58,56	30,33	67,09	25,35

Největší počet osob zaměstnaných v sociální sféře v roce 2006 byl v cílové skupině Senioři – celkem 129 fyzických osob (126 úvazků). Podrobnější informace o rozložení personálu u jednotlivých cílových skupin je v kapitole 5.

Poznámka: všechny údaje zadávané poskytovateli do systému RISK jsou vztahovány k cílovým skupinám, proto i počty fyzických osob personálu mohou vycházet na desetinná místa, neboť se jedná o poměrný přepočítání na základě procentuálního poměru všech cílových skupin, kterým organizace poskytuje služby.

5. kapitola

Poskytovatelé a uživatelé sociálních služeb, služeb blízkých službám sociálním a nabízené služby v roce 2006

Základní data o jednotlivých zařízeních nabízejících sociální služby v oblasti

Děti a mládež

Tabulka obsahuje výčet zařízení, která poskytují služby této cílové skupině, v druhém sloupci je procentuálně vyjádřen podíl všech klientů zařízení na této cílové skupině.

V této oblasti sociální pomoci poskytuje služby celkem 23 zařízení

Název zařízení	%
Asociace – klub rodičů a přátel zdravotně postižených dětí Ústí nad Labem - Celoroční soc. poradenství pro rodiny se zdravotně postiženým dítětem + Účelné využití volného času zdravotně postižených dětí	50
Člověk v tísni - spol. při ČT, o.p.s. - Nízkoprahový klub Nový svět	100
Dobrovolnické centrum, o.s. - Sociálně preventivní programy dětem (Program KOMPAS)	100
Dobrovolnické centrum, o.s. – Sociálně preventivní programy dětem (Pět P dětem)	100
Dům křesťanské pomoci BETHEL - Dům na půli cesty v Litoměřicích	100
Hrajte si u nás, o.s. - Klubíčko	100
Jesle města Ústí n. L., p.o. *	100
Jesle města Ústí n.L., p.o. - Centrum pro matku a dítě *	100
Karko, výrobní družstvo nevidomých - ubytovací služby pro zdravotně postižené	23
Kheroro, o.s.	100
Kulturní svaz Jekhetane - vzdělávací centra Krásné Březno a Mojžíř	50
O.s. „Poradna pro mezilidské vztahy – centrum pro terapii, psychologické a sociální poradenství“	10
O.s. DRAK - Sdružení pro primární prevenci infekce HIV/AIDS a drogové závislosti	33
O.s. OBERIG - Slovanský dům - Informační a vzdělávací středisko pro cizince	30
O.s. Rami – komunitní centrum Matiční	50
O.s. Rodinný kruh „R - kruh“	40
Oblastní charita Ústí nad Labem - Komunitní centrum Světluška	100
Sdružení ROMANO JASNICA - Poradenská informační centra	25
SOKRATES Ústí nad Labem, o.s. - Informační a poradenské středisko	80
Spirála - Program prevence násilí - Umím říci ne	100
Spirála - Začít znovu – resocializační program pro mladistvé	100
WHITE LIGHT I. – Rekvalifikace mladých lidí ohrožených exkluzí	100
YMCA v Ústí nad Labem - Nízkoprahový klub ORION	100

*Poznámka: * zařízení sociálních služeb zřízená městem*

Základní data o jednotlivých zařízeních nabízejících sociální služby v oblasti

Děti a mládež

Tabulka na následující straně obsahuje tyto informace:

- počet zařízení u cílových skupin
- rozsah péče u cílových skupin
- počet unicitních* klientů u jednotlivých typů služeb
- počet klientů v jednotlivých věkových skupinách
- počet klientů podle pohlaví
- počty zaměstnanců v cílové skupině (stálí, externí, celkem)
- finanční prostředky v cílové skupině (investiční, provozní, celkem)

Poznámka: unicitní klient = jedinečná osoba, neopakující se klient (bez ohledu na počet kontaktů)

Vysvětlivky k následující tabulce – veličiny podle typu služby:

typ	Veličina 1	Veličina 2
KOHO (Kontakt - Hodiny)	počet případů	objem péče (člověkohodiny)
KAVY (Kapacita - Využití)	kapacita	průměrná obsazenost

Parametr / Cílová skupina Zařízení	děti a mládež							
	Nízkoprahový klub Nový svět - Člověk v tísní, o.p.s.		Dobrovolnické centrum - Pět P dětem		Asociace - Celoroční soc. poradenství pro rodiny se zdravotně postiženým dítětem		Dům na půli cesty v Litoměřicích	
	veličina 1	veličina 2	veličina 1	veličina 2	veličina 1	veličina 2	veličina 1	veličina 2
Počet zařízení	1,00	0,00	1,00	0,00	1,00	0,00	1,00	0,00
Rozsah péče KAVY	0,00	0,00	0,00	0,00	0,00	0,00	11,00	0,00
Rozsah péče KOHO	6 546,00	1 506,00	74,00	1 050,00	100,00	90,00	0,00	0,00
Počet unicitních klientů typu služby - 101 - základní sociální poradenství	0,00	0,00	34,00	0,00	0,00	0,00	0,00	0,00
Počet unicitních klientů typu služby - 102 - odborné sociální poradenství	0,00	0,00	0,00	0,00	40,00	0,00	0,00	0,00
Počet unicitních klientů typu služby - 207 - centra denních služeb	0,00	0,00	0,00	0,00	0,00	0,00	0,00	0,00
Počet unicitních klientů typu služby - 213 - chráněné bydlení	0,00	0,00	0,00	0,00	0,00	0,00	0,00	0,00
Počet unicitních klientů typu služby - 301 - soc. služby poskytované ve zdrav. zařízeních ústav.péče	0,00	0,00	0,00	0,00	0,00	0,00	0,00	0,00
Počet unicitních klientů typu služby - 405 - domy na půl cesty	0,00	0,00	0,00	0,00	0,00	0,00	17,00	0,00
Počet unicitních klientů typu služby - 407 - krizová pomoc	0,00	0,00	0,00	0,00	0,00	0,00	0,00	0,00
Počet unicitních klientů typu služby - 408 - nízkoprahová denní centra	0,00	0,00	0,00	0,00	0,00	0,00	0,00	0,00
Počet unicitních klientů typu služby - 409 - nízkoprahová zařízení pro děti a mládež	197,00	0,00	0,00	0,00	0,00	0,00	0,00	0,00
Počet unicitních klientů typu služby - 502 - sociálně aktivizační služby pro rodiny s dětmi	0,00	0,00	34,00	0,00	50,00	0,00	0,00	0,00
Počet unicitních klientů typu služby - 506 - terénní programy	0,00	0,00	0,00	0,00	0,00	0,00	0,00	0,00
Počet unicitních klientů typu služby - 601 - sociální rehabilitace ambulantní - formou terénní nebo ambulantní služby	0,00	0,00	0,00	0,00	0,00	0,00	0,00	0,00
Počet unicitních klientů typu služby - 802 - Ostatní služby	0,00	0,00	0,00	0,00	0,00	0,00	0,00	0,00
Počet klientů ve věkové skupině - Adolescenti (15-19)	68,95	0,00	6,80	0,00	17,50	0,00	11,05	0,00
Počet klientů ve věkové skupině - Mladí (19-25)	9,85	0,00	0,00	0,00	15,00	0,00	5,95	0,00

Parametr / Cílová skupina Zařízení	děti a mládež							
	Nízkoprahový klub Nový svět - Člověk v tísni, o.p.s.		Dobrovolnické centrum - Pět P dětem		Asociace - Celoroční soc. poradenství pro rodiny se zdravotně postiženým dítětem		Dům na půli cesty v Litoměřicích	
	veličina 1	veličina 2	veličina 1	veličina 2	veličina 1	veličina 2	veličina 1	veličina 2
Počet klientů ve věkové skupině - Produktivní věk (25-65)	0,00	0,00	0,00	0,00	0,00	0,00	0,00	0,00
Počet klientů ve věkové skupině - Předškolní věk (0-5)	0,00	0,00	0,00	0,00	5,00	0,00	0,00	0,00
Počet klientů ve věkové skupině - Senioři nad 85 let (více jak 85)	0,00	0,00	0,00	0,00	0,00	0,00	0,00	0,00
Počet klientů ve věkové skupině - Senioři (65-84)	0,00	0,00	0,00	0,00	0,00	0,00	0,00	0,00
Počet klientů ve věkové skupině - Školní (6-14)	118,20	0,00	27,20	0,00	12,50	0,00	0,00	0,00
Počet klientů podle pohlaví - muži	118,20	0,00	20,40	0,00	25,00	0,00	9,35	0,00
Počet klientů podle pohlaví - ženy	78,80	0,00	13,60	0,00	25,00	0,00	7,65	0,00
Počet zaměstnanců - stálí	6,00	19,00	0,80	1,00	4,00	4,00	6,70	7,00
Počet zaměstnanců - externí	0,00	0,00	0,10	26,00	0,00	0,00	0,00	0,00
Počet zaměstnanců - celkem	6,00	19,00	0,90	27,00	4,00	4,00	6,70	7,00
Finanční prostředky - investiční	162 891	0,00	0,00	0,00	0,00	0,00	0,00	0,00
Finanční prostředky - provozní	598 653	0,00	619 737	0,00	14 900,00	0,00	1 742 770,00	0,00
Finanční prostředky - celkem	761 544	0,00	619 737	0,00	14 900,00	0,00	1 742 770,00	0,00

Parametr / Cílová skupina Zařízení	děti a mládež							
	DRAK - Sdružení pro primární prevenci infekce HIV/AIDS a drogové závislosti		Baby Club		Komunitní centrum Světluška		Jekhetane - vzdělávací centrum Krásné Březno	
	veličina 1	veličina 2	veličina 1	veličina 2	veličina 1	veličina 2	veličina 1	veličina 2
Počet zařízení	1,00	0,00	1,00	0,00	1,00	0,00	1,00	0,00
Rozsah péče KAVY	0,00	0,00	0,00	0,00	0,00	0,00	0,00	0,00
Rozsah péče KOHO	209,88	0,00	0,00	0,00	2 015,00	3 500,00	4 500,00	0,00
Počet unicitních klientů typu služby - 101 - základní sociální poradenství	0,00	0,00	0,00	0,00	0,00	0,00	0,00	0,00
Počet unicitních klientů typu služby - 102 - odborné sociální poradenství	0,00	0,00	0,00	0,00	0,00	0,00	0,00	0,00
Počet unicitních klientů typu služby - 207 - centra denních služeb	0,00	0,00	0,00	0,00	0,00	0,00	0,00	0,00
Počet unicitních klientů typu služby - 213 - chráněné bydlení	0,00	0,00	0,00	0,00	0,00	0,00	0,00	0,00
Počet unicitních klientů typu služby - 301 - soc. služby poskytované ve zdrav. zařízeních ústav.péče	0,00	0,00	0,00	0,00	0,00	0,00	0,00	0,00
Počet unicitních klientů typu služby - 405 - domy na půl cesty	0,00	0,00	0,00	0,00	0,00	0,00	0,00	0,00
Počet unicitních klientů typu služby - 407 - krizová pomoc	0,00	0,00	0,00	0,00	0,00	0,00	0,00	0,00
Počet unicitních klientů typu služby - 408 - nízkoprahová denní centra	0,00	0,00	0,00	0,00	0,00	0,00	35,00	0,00
Počet unicitních klientů typu služby - 409 - nízkoprahová zařízení pro děti a mládež	0,00	0,00	0,00	0,00	182,00	0,00	0,00	0,00
Počet unicitních klientů typu služby - 502 - sociálně aktivizační služby pro rodiny s dětmi	0,00	0,00	0,00	0,00	0,00	0,00	0,00	0,00
Počet unicitních klientů typu služby - 506 - terénní programy	947,10	0,00	0,00	0,00	0,00	0,00	0,00	0,00
Počet unicitních klientů typu služby - 601 - sociální rehabilitace ambulantní - formou terénní nebo ambulantní služby	0,00	0,00	0,00	0,00	0,00	0,00	0,00	0,00
Počet unicitních klientů typu služby - 802 - Ostatní služby	0,00	0,00	290,00	0,00	0,00	0,00	0,00	0,00
Počet klientů ve věkové skupině - Adolescenti (15-19)	568,26	0,00	0,00	0,00	43,68	0,00	7,00	0,00
Počet klientů ve věkové skupině - Mladí (19-25)	0,00	0,00	0,00	0,00	0,00	0,00	0,00	0,00

Parametr / Cílová skupina Zařízení	děti a mládež							
	DRAK - Sdružení pro primární prevenci infekce HIV/AIDS a drogové závislosti		Baby Club		Komunitní centrum Světluška		Jekhetane - vzdělávací centrum Krásné Březno	
	veličina 1	veličina 2	veličina 1	veličina 2	veličina 1	veličina 2	veličina 1	veličina 2
Počet klientů ve věkové skupině - Produktivní věk (25-65)	0,00	0,00	0,00	0,00	0,00	0,00	0,00	0,00
Počet klientů ve věkové skupině - Předškolní věk (0-5)	0,00	0,00	287,10	0,00	1,82	0,00	0,00	0,00
Počet klientů ve věkové skupině - Senioři nad 85 let (více jak 85)	0,00	0,00	0,00	0,00	0,00	0,00	0,00	0,00
Počet klientů ve věkové skupině - Senioři (65-84)	0,00	0,00	0,00	0,00	0,00	0,00	0,00	0,00
Počet klientů ve věkové skupině - Školní (6-14)	378,84	0,00	2,90	0,00	136,50	0,00	28,00	0,00
Počet klientů podle pohlaví - muži	473,55	0,00	145,00	0,00	72,80	0,00	17,50	0,00
Počet klientů podle pohlaví - ženy	473,55	0,00	145,00	0,00	109,20	0,00	17,50	0,00
Počet zaměstnanců - stálí	0,50	0,66	0,00	0,00	3,50	5,00	3,00	5,00
Počet zaměstnanců - externí	13,53	13,53	0,60	6,00	0,00	0,00	0,00	0,00
Počet zaměstnanců - celkem	14,03	14,19	0,60	6,00	3,50	5,00	3,00	5,00
Finanční prostředky - investiční	0,00	0,00	0,00	0,00	0,00	0,00	0,00	0,00
Finanční prostředky - provozní	154 968	0,00	356 340	0,00	899 349	0,00	69 075,00	0,00
Finanční prostředky - celkem	154 968	0,00	356 340	0,00	899 349	0,00	69 075,00	0,00

Parametr / Cílová skupina Zařízení	děti a mládež							
	Jesle města Ústí nad Labem, p.o.		Jesle města Ústí n.L. - Centrum pro matku a dítě		Karko, výrobní družstvo nevidomých - ubytovací služby pro zdravotně postižené		Kheroro, o.s.	
	veličina 1	veličina 2	veličina 1	veličina 2	veličina 1	veličina 2	veličina 1	veličina 2
Počet zařízení	1,00	0,00	1,00	0,00	1,00	0,00	1,00	0,00
Rozsah péče KAVY	85,00	48,00	50,00	35,00	14,03	14,03	0,00	0,00
Rozsah péče KOHO	0,00	0,00	0,00	0,00	0,00	0,00	1 040,00	0,00
Počet unicitních klientů typu služby - 101 - základní sociální poradenství	0,00	0,00	0,00	0,00	0,00	0,00	0,00	0,00
Počet unicitních klientů typu služby - 102 - odborné sociální poradenství	0,00	0,00	0,00	0,00	0,00	0,00	0,00	0,00
Počet unicitních klientů typu služby - 207 - centra denních služeb	0,00	0,00	753,00	0,00	0,00	0,00	0,00	0,00
Počet unicitních klientů typu služby - 213 - chráněné bydlení	0,00	0,00	0,00	0,00	14,03	0,00	0,00	0,00
Počet unicitních klientů typu služby - 301 - soc. služby poskytované ve zdrav. zařízeních ústav.péče	215,00	0,00	0,00	0,00	0,00	0,00	0,00	0,00
Počet unicitních klientů typu služby - 405 - domy na půl cesty	0,00	0,00	0,00	0,00	0,00	0,00	0,00	0,00
Počet unicitních klientů typu služby - 407 - krizová pomoc	0,00	0,00	0,00	0,00	0,00	0,00	0,00	0,00
Počet unicitních klientů typu služby - 408 - nízkoprahová denní centra	0,00	0,00	0,00	0,00	0,00	0,00	0,00	0,00
Počet unicitních klientů typu služby - 409 - nízkoprahová zařízení pro děti a mládež	0,00	0,00	0,00	0,00	0,00	0,00	350,00	0,00
Počet unicitních klientů typu služby - 502 - sociálně aktivizační služby pro rodiny s dětmi	0,00	0,00	0,00	0,00	0,00	0,00	0,00	0,00
Počet unicitních klientů typu služby - 506 - terénní programy	0,00	0,00	0,00	0,00	0,00	0,00	0,00	0,00
Počet unicitních klientů typu služby - 601 - sociální rehabilitace ambulantní - formou terénní nebo ambulantní služby	0,00	0,00	0,00	0,00	0,00	0,00	0,00	0,00
Počet unicitních klientů typu služby - 802 - Ostatní služby	0,00	0,00	0,00	0,00	0,00	0,00	0,00	0,00
Počet klientů ve věkové skupině - Adolescenti (15-19)	0,00	0,00	0,00	0,00	0,14	0,00	31,50	0,00
Počet klientů ve věkové skupině - Mladí (19-25)	0,00	0,00	0,00	0,00	1,82	0,00	7,00	0,00

Parametr / Cílová skupina Zařízení	děti a mládež							
	Jesle města Ústí nad Labem, p.o.		Jesle města Ústí n.L. - Centrum pro matku a dítě		Karko, výrobní družstvo nevidomých - ubytovací služby pro zdravotně postižené		Kheroro, o.s.	
	veličina 1	veličina 2	veličina 1	veličina 2	veličina 1	veličina 2	veličina 1	veličina 2
Počet klientů ve věkové skupině - Produktivní věk (25-65)	0,00	0,00	0,00	0,00	7,86	0,00	63,00	0,00
Počet klientů ve věkové skupině - Předškolní věk (0-5)	215,00	0,00	753,00	0,00	1,82	0,00	0,00	0,00
Počet klientů ve věkové skupině - Senioři nad 85 let (více jak 85)	0,00	0,00	0,00	0,00	0,00	0,00	0,00	0,00
Počet klientů ve věkové skupině - Senioři (65-84)	0,00	0,00	0,00	0,00	1,82	0,00	0,00	0,00
Počet klientů ve věkové skupině - Školní (6-14)	0,00	0,00	0,00	0,00	0,56	0,00	248,50	0,00
Počet klientů podle pohlaví - muži	129,00	0,00	376,50	0,00	7,30	0,00	210,00	0,00
Počet klientů podle pohlaví - ženy	86,00	0,00	376,50	0,00	6,73	0,00	140,00	0,00
Počet zaměstnanců - stálí	22,75	26,00	3,00	6,00	0,92	0,92	0,00	0,00
Počet zaměstnanců - externí	0,00	0,00	0,00	0,00	0,00	0,00	0,00	5,00
Počet zaměstnanců - celkem	22,75	26,00	3,00	6,00	0,92	0,92	0,00	5,00
Finanční prostředky - investiční	0,00	0,00	0,00	0,00	0,00	0,00	0,00	0,00
Finanční prostředky - provozní	6 350 160	0,00	338 820	0,00	0,00	0,00	0,00	0,00
Finanční prostředky - celkem	6 350 160	0,00	338 820	0,00	0,00	0,00	0,00	0,00

Parametr / Cílová skupina Zařízení	děti a mládež							
	Slovanský dům - Informační a vzdělávací středisko pro cizince *OBERIG*		Poradna pro mezilidské vztahy		Rami		Rodinný kruh R - kruh	
	veličina 1	veličina 2	veličina 1	veličina 2	veličina 1	veličina 2	veličina 1	veličina 2
Počet zařízení	1,00	0,00	1,00	0,00	1,00	0,00	1,00	0,00
Rozsah péče KAVY	0,00	0,00	0,00	0,00	0,00	0,00	0,00	0,00
Rozsah péče KOHO	282,30	288,30	48,00	153,00	3 273,00	753,00	165,20	0,00
Počet unicitních klientů typu služby - 101 - základní sociální poradenství	57,00	0,00	20,00	0,00	0,00	0,00	38,80	0,00
Počet unicitních klientů typu služby - 102 - odborné sociální poradenství	51,00	0,00	30,00	0,00	0,00	0,00	0,00	0,00
Počet unicitních klientů typu služby - 207 - centra denních služeb	0,00	0,00	0,00	0,00	0,00	0,00	0,00	0,00
Počet unicitních klientů typu služby - 213 - chráněné bydlení	0,00	0,00	0,00	0,00	0,00	0,00	0,00	0,00
Počet unicitních klientů typu služby - 301 - soc. služby poskytované ve zdrav. zařízeních ústav.péče	0,00	0,00	0,00	0,00	0,00	0,00	0,00	0,00
Počet unicitních klientů typu služby - 405 - domy na půl cesty	0,00	0,00	0,00	0,00	0,00	0,00	0,00	0,00
Počet unicitních klientů typu služby - 407 - krizová pomoc	0,00	0,00	3,00	0,00	0,00	0,00	0,00	0,00
Počet unicitních klientů typu služby - 408 - nízkoprahová denní centra	0,00	0,00	0,00	0,00	0,00	0,00	0,00	0,00
Počet unicitních klientů typu služby - 409 - nízkoprahová zařízení pro děti a mládež	0,00	0,00	0,00	0,00	98,50	0,00	0,00	0,00
Počet unicitních klientů typu služby - 502 - sociálně aktivizační služby pro rodiny s dětmi	21,00	0,00	5,00	0,00	0,00	0,00	0,00	0,00
Počet unicitních klientů typu služby - 506 - terénní programy	26,70	0,00	0,00	0,00	0,00	0,00	0,00	0,00
Počet unicitních klientů typu služby - 601 - sociální rehabilitace ambulantní - formou terénní nebo ambulantní služby	0,00	0,00	0,00	0,00	0,00	0,00	0,00	0,00
Počet unicitních klientů typu služby - 802 - Ostatní služby	0,00	0,00	0,00	0,00	0,00	0,00	0,00	0,00
Počet klientů ve věkové skupině - Adolescenti (15-19)	5,25	0,00	2,50	0,00	39,40	0,00	3,10	0,00
Počet klientů ve věkové skupině - Mladí (19-25)	15,00	0,00	5,00	0,00	29,55	0,00	2,72	0,00

Parametr / Cílová skupina Zařízení	děti a mládež							
	Slovanský dům - Informační a vzdělávací středisko pro cizince *OBERIG*		Poradna pro mezilidské vztahy		Rami		Rodinný kruh R - kruh	
	veličina 1	veličina 2	veličina 1	veličina 2	veličina 1	veličina 2	veličina 1	veličina 2
Počet klientů ve věkové skupině - Produktivní věk (25-65)	52,50	0,00	41,50	0,00	0,00	0,00	15,52	0,00
Počet klientů ve věkové skupině - Předškolní věk (0-5)	0,00	0,00	0,00	0,00	0,00	0,00	1,94	0,00
Počet klientů ve věkové skupině - Senioři nad 85 let (více jak 85)	0,00	0,00	0,00	0,00	0,00	0,00	0,00	0,00
Počet klientů ve věkové skupině - Senioři (65-84)	0,00	0,00	0,00	0,00	0,00	0,00	0,78	0,00
Počet klientů ve věkové skupině - Školní (6-14)	2,25	0,00	1,00	0,00	29,55	0,00	14,74	0,00
Počet klientů podle pohlaví - muži	30,00	0,00	17,50	0,00	59,10	0,00	19,40	0,00
Počet klientů podle pohlaví - ženy	45,00	0,00	32,50	0,00	39,40	0,00	19,40	0,00
Počet zaměstnanců - stálí	1,31	2,10	0,10	0,10	2,00	39,50	0,00	1,20
Počet zaměstnanců - externí	0,02	0,30	0,14	0,70	0,00	0,00	0,00	0,00
Počet zaměstnanců - celkem	1,33	2,40	0,24	0,80	2,00	39,50	0,00	1,20
Finanční prostředky - investiční	0,00	0,00	0,00	0,00	0,00	0,00	0,00	0,00
Finanční prostředky - provozní	372 176,70	0,00	80 000,00	0,00	61 000,00	0,00	2 800,00	0,00
Finanční prostředky - celkem	372 176,70	0,00	80 000,00	0,00	61 000,00	0,00	2 800,00	0,00

Parametr / Cílová skupina Zařízení	děti a mládež							
	Poradenské informační centrum Trmice		Sokrates - Informační a poradenské středisko		Spirála - Otevřené mezioborové supervize		Spirála, o. s. - Umím říci ne - program prevence násilí na dětech a mezi dětmi	
	veličina 1	veličina 2	veličina 1	veličina 2	veličina 1	veličina 2	veličina 1	veličina 2
Počet zařízení	1,00	0,00	1,00	0,00	1,00	0,00	1,00	0,00
Rozsah péče KAVY	0,00	0,00	0,00	0,00	0,00	0,00	0,00	0,00
Rozsah péče KOHO	207,50	0,00	144,00	944,00	8,52	17,04	117,00	936,00
Počet unicitních klientů typu služby - 101 - základní sociální poradenství	0,00	0,00	15,20	0,00	0,00	0,00	0,00	0,00
Počet unicitních klientů typu služby - 102 - odborné sociální poradenství	82,00	0,00	1 226,40	0,00	0,00	0,00	0,00	0,00
Počet unicitních klientů typu služby - 207 - centra denních služeb	0,00	0,00	0,00	0,00	0,00	0,00	0,00	0,00
Počet unicitních klientů typu služby - 213 - chráněné bydlení	0,00	0,00	0,00	0,00	0,00	0,00	0,00	0,00
Počet unicitních klientů typu služby - 301 - soc. služby poskytované ve zdrav. zařízeních ústav.péče	0,00	0,00	0,00	0,00	0,00	0,00	0,00	0,00
Počet unicitních klientů typu služby - 405 - domy na půl cesty	0,00	0,00	0,00	0,00	0,00	0,00	0,00	0,00
Počet unicitních klientů typu služby - 407 - krizová pomoc	0,00	0,00	0,00	0,00	0,00	0,00	0,00	0,00
Počet unicitních klientů typu služby - 408 - nízkoprahová denní centra	0,00	0,00	0,00	0,00	0,00	0,00	0,00	0,00
Počet unicitních klientů typu služby - 409 - nízkoprahová zařízení pro děti a mládež	0,00	0,00	0,00	0,00	0,00	0,00	0,00	0,00
Počet unicitních klientů typu služby - 502 - sociálně aktivizační služby pro rodiny s dětmi	0,00	0,00	0,00	0,00	0,00	0,00	0,00	0,00
Počet unicitních klientů typu služby - 506 - terénní programy	22,50	0,00	0,00	0,00	0,00	0,00	0,00	0,00
Počet unicitních klientů typu služby - 601 - sociální rehabilitace ambulantní - formou terénní nebo ambulantní služby	0,00	0,00	0,00	0,00	0,00	0,00	117,00	0,00
Počet unicitních klientů typu služby - 802 - Ostatní služby	0,00	0,00	0,00	0,00	8,52	0,00	0,00	0,00
Počet klientů ve věkové skupině - Adolescenti (15-19)	20,90	0,00	490,56	0,00	0,00	0,00	0,00	0,00
Počet klientů ve věkové skupině - Mladí (19-25)	10,45	0,00	122,64	0,00	0,00	0,00	0,00	0,00

Parametr / Cílová skupina Zařízení	děti a mládež							
	Poradenské informační centrum Trmice		Sokrates - Informační a poradenské středisko		Spirála - Otevřené mezioborové supervize		Spirála, o. s. - Umím říci ne - program prevence násilí na dětech a mezi dětmi	
	veličina 1	veličina 2	veličina 1	veličina 2	veličina 1	veličina 2	veličina 1	veličina 2
Počet klientů ve věkové skupině - Produktivní věk (25-65)	41,80	0,00	122,64	0,00	8,52	0,00	0,00	0,00
Počet klientů ve věkové skupině - Předškolní věk (0-5)	0,00	0,00	0,00	0,00	0,00	0,00	0,00	0,00
Počet klientů ve věkové skupině - Senioři nad 85 let (více jak 85)	0,00	0,00	0,00	0,00	0,00	0,00	0,00	0,00
Počet klientů ve věkové skupině - Senioři (65-84)	5,23	0,00	0,00	0,00	0,00	0,00	0,00	0,00
Počet klientů ve věkové skupině - Školní (6-14)	26,13	0,00	490,56	0,00	0,00	0,00	117,00	0,00
Počet klientů podle pohlaví - muži	52,25	0,00	490,56	0,00	0,68	0,00	51,48	0,00
Počet klientů podle pohlaví - ženy	52,25	0,00	735,84	0,00	7,84	0,00	65,52	0,00
Počet zaměstnanců - stálí	1,75	1,75	1,20	1,60	0,00	0,00	0,00	0,00
Počet zaměstnanců - externí	0,00	0,00	0,40	0,80	0,01	0,12	1,20	7,00
Počet zaměstnanců - celkem	1,75	1,75	1,60	2,40	0,01	0,12	1,20	7,00
Finanční prostředky - investiční	0,00	0,00	0,00	0,00	0,00	0,00	0,00	0,00
Finanční prostředky - provozní	430 597,25	0,00	132 269,60	0,00	679,20	0,00	80 000,00	0,00
Finanční prostředky - celkem	430 597,25	0,00	132 269,60	0,00	679,20	0,00	80 000,00	0,00

Parametr / Cílová skupina Zařízení	děti a mládež							
	WHITE LIGHT I. - Rekvalifikační program		Program KOMPAS		Nízkoprahový klub Orion		Spirála, o. s. - Začít znovu - resocializační program pro mladistvé	
	veličina 1	veličina 2	veličina 1	veličina 2	veličina 1	veličina 2	veličina 1	veličina 2
Počet zařízení	1,00	0,00	1,00	0,00	1,00	0,00	1,00	0,00
Rozsah péče KAVY	0,00	0,00	0,00	0,00	0,00	0,00	0,00	0,00
Rozsah péče KOHO	0,00	0,00	50,00	800,00	180,00	3 248,00	35,00	652,00
Počet unicitních klientů typu služby - 101 - základní sociální poradenství	32,00	0,00	0,00	0,00	0,00	0,00	0,00	0,00
Počet unicitních klientů typu služby - 102 - odborné sociální poradenství	32,00	0,00	0,00	0,00	0,00	0,00	35,00	0,00
Počet unicitních klientů typu služby - 207 - centra denních služeb	0,00	0,00	0,00	0,00	0,00	0,00	0,00	0,00
Počet unicitních klientů typu služby - 213 - chráněné bydlení	0,00	0,00	0,00	0,00	0,00	0,00	0,00	0,00
Počet unicitních klientů typu služby - 301 - soc. služby poskytované ve zdrav. zařízeních ústav.péče	0,00	0,00	0,00	0,00	0,00	0,00	0,00	0,00
Počet unicitních klientů typu služby - 405 - domy na půl cesty	0,00	0,00	0,00	0,00	0,00	0,00	0,00	0,00
Počet unicitních klientů typu služby - 407 - krizová pomoc	0,00	0,00	0,00	0,00	0,00	0,00	0,00	0,00
Počet unicitních klientů typu služby - 408 - nízkoprahová denní centra	0,00	0,00	0,00	0,00	0,00	0,00	0,00	0,00
Počet unicitních klientů typu služby - 409 - nízkoprahová zařízení pro děti a mládež	0,00	0,00	0,00	0,00	180,00	0,00	0,00	0,00
Počet unicitních klientů typu služby - 502 - sociálně aktivizační služby pro rodiny s dětmi	0,00	0,00	44,00	0,00	0,00	0,00	0,00	0,00
Počet unicitních klientů typu služby - 506 - terénní programy	0,00	0,00	0,00	0,00	0,00	0,00	0,00	0,00
Počet unicitních klientů typu služby - 601 - sociální rehabilitace ambulantní - formou terénní nebo ambulantní služby	32,00	0,00	0,00	0,00	0,00	0,00	0,00	0,00
Počet unicitních klientů typu služby - 802 - Ostatní služby	0,00	0,00	0,00	0,00	0,00	0,00	0,00	0,00
Počet klientů ve věkové skupině - Adolescenti (15-19)	3,20	0,00	4,40	0,00	180,00	0,00	35,00	0,00
Počet klientů ve věkové skupině - Mladí (19-25)	28,80	0,00	0,00	0,00	0,00	0,00	0,00	0,00

Parametr / Cílová skupina Zařízení	děti a mládež							
	WHITE LIGHT I. - Rekvalifikační program		Program KOMPAS		Nízkoprahový klub Orion		Spirála, o. s. - Začít znovu - resocializační program pro mladistvé	
	veličina 1	veličina 2	veličina 1	veličina 2	veličina 1	veličina 2	veličina 1	veličina 2
Počet klientů ve věkové skupině - Produktivní věk (25-65)	0,00	0,00	0,00	0,00	0,00	0,00	0,00	0,00
Počet klientů ve věkové skupině - Předškolní věk (0-5)	0,00	0,00	0,00	0,00	0,00	0,00	0,00	0,00
Počet klientů ve věkové skupině - Senioři nad 85 let (více jak 85)	0,00	0,00	0,00	0,00	0,00	0,00	0,00	0,00
Počet klientů ve věkové skupině - Senioři (65-84)	0,00	0,00	0,00	0,00	0,00	0,00	0,00	0,00
Počet klientů ve věkové skupině - Školní (6-14)	0,00	0,00	39,60	0,00	0,00	0,00	0,00	0,00
Počet klientů podle pohlaví - muži	20,80	0,00	26,40	0,00	126,00	0,00	25,90	0,00
Počet klientů podle pohlaví - ženy	11,20	0,00	17,60	0,00	54,00	0,00	9,10	0,00
Počet zaměstnanců - stálí	4,00	6,00	1,00	19,00	2,00	3,00	0,00	0,00
Počet zaměstnanců - externí	0,00	0,00	0,10	1,00	0,30	3,00	0,70	5,00
Počet zaměstnanců - celkem	4,00	6,00	1,10	20,00	2,30	6,00	0,70	5,00
Finanční prostředky - investiční	0,00	0,00	0,00	0,00	0,00	0,00	0,00	0,00
Finanční prostředky - provozní	1 428 668	0,00	321 278	0,00	686 449	0,00	291 750	0,00
Finanční prostředky - celkem	1 428 668	0,00	321 278	0,00	686 449	0,00	291 750	0,00

Základní data o jednotlivých zařízeních nabízejících sociální služby v oblasti

Děti a mládež

Profesní složení personálu

- Rozdělení profesí podle druhu: odborný personál / provozní personál / dobrovolný personál
- Přehled profesí působících v cílové skupině
- Počty osob
- Počty úvazků
- Celkový počet pracovníků v cílové skupině

Druh profese Profese Cílová skupina		děti a mládež	
		počty osob	počty úvazků
dobrovolný personál	ostatní dobrovolný personál	99,54	14,04
odborný personál	zdravotní sestra	4,00	2,00
	speciální pedagog	2,00	1,10
	pedagog	0,83	0,67
	klinický psycholog	1,00	0,10
	jednooborový psycholog	1,00	0,45
	ostatní odborný personál	13,10	1,82
	terénní pracovník	2,42	2,12
	psychoterapeut	0,20	0,04
	sociální pracovník	4,95	3,82
	pracovník sociální péče	3,00	3,00
provozní personál	ostatní provozní personál	1,92	1,17
	pomocný personál	1,00	0,75
	administrativní pracovník	2,95	1,54
	management zařízení	6,05	3,55
Celkem		143,96	36,16

V cílové skupině Děti a mládež je nejvíce početně zastoupenou složkou personálu dobrovolný personál a ostatní odborný personál.

Poznámka: všechny údaje zadávané do systému RISK jsou vztahovány k cílovým skupinám, proto i počty fyzických osob personálu mohou vycházet na desetinná místa, neboť se jedná o poměrný přepočítání na základě procentuálního poměru všech cílových skupin, kterým organizace poskytuje služby.

Základní data o jednotlivých zařízeních nabízejících sociální služby v oblasti

Dlouhodobě duševně nemocní

Tabulka obsahuje výčet zařízení, která poskytují služby této cílové skupině, v druhém sloupci je procentuálně vyjádřen podíl všech klientů zařízení na této cílové skupině.

V této oblasti sociální pomoci poskytuje služby celkem 9 zařízení

Název zařízení	%
Agentura Osmý den (UL) - Podporované zaměstnávání a prac.- sociální rehabilitace	3
O.s. Jurta - Bydlení s asistencí	15
O.s. KOLUMBUS	100
Sdružení pro péči o duševně nemocné FOKUS Ústí nad Labem - Centrum psychosociálních služeb	100
Sdružení pro péči o duševně nemocné FOKUS Ústí nad Labem - zaměstnávání	100
Sdružení svépomocné skupiny pro lidi s duševní poruchou SELF HELP Ústí nad Labem	100
Senior, o.s. - Denní centrum a informační centrum pro seniory	70
Sociální agentura o.s. - Job centrum	14
Spirála - Krizová pomoc dlouhodobě duševně nemocným občanům	100

*Poznámka: *zařízení sociálních služeb zřízená městem*

Základní data o jednotlivých zařízeních nabízejících sociální služby v oblasti

Dlouhodobě duševně nemocní

Následující tabulka obsahuje tyto informace:

- počet zařízení u cílových skupin
- rozsah péče u cílových skupin
- počet unicitních* klientů u jednotlivých typů služeb
- počet klientů v jednotlivých věkových skupinách
- počet klientů podle pohlaví
- počty zaměstnanců v cílové skupině (stálí, externí, celkem)
- finanční prostředky v cílové skupině (investiční, provozní, celkem)

Poznámka: unicitní klient = jedinečná osoba, neopakující se klient (bez ohledu na počet kontaktů)

Vysvětlivky k následující tabulce – veličiny podle typu služby:

typ	Veličina 1	Veličina 2
KOHO (Kontakt - Hodiny)	počet případů	objem péče (člověkohodiny)
KAVY (Kapacita - Využití)	kapacita	průměrná obsazenost

Parametr / Cílová skupina Zařízení	dlouhodobě duševně nemocní							
	Fokus - Centrum psychosociálních služeb		Občanské sdružení Kolumbus		SELF HELP Ústí nad Labem		Senior - Denní centrum a informační centrum pro seniory	
	veličina 1	veličina 2	veličina 1	veličina 2	veličina 1	veličina 2	veličina 1	veličina 2
Počet zařízení	1,00	0,00	1,00	0,00	1,00	0,00	1,00	0,00
Rozsah péče KAVY	51,00	200,00	307,00	115,00	0,00	0,00	7,00	5,60
Rozsah péče KOHO	3 693,00	0,00	60,00	5,00	0,00	0,00	3 272,50	3 052
Počet unicitních klientů typu služby - 101 - základní sociální poradenství	0,00	0,00	200,00	0,00	250,00	0,00	581,70	0,00
Počet unicitních klientů typu služby - 102 - odborné sociální poradenství	137,00	0,00	50,00	0,00	0,00	0,00	323,40	0,00
Počet unicitních klientů typu služby - 201 - osobní asistence	0,00	0,00	0,00	0,00	0,00	0,00	4,20	0,00
Počet unicitních klientů typu služby - 205 - podpora samostatného bydlení	0,00	0,00	0,00	0,00	0,00	0,00	0,00	0,00
Počet unicitních klientů typu služby - 208 - denní stacionáře	0,00	0,00	0,00	0,00	0,00	0,00	12,60	0,00
Počet unicitních klientů typu služby - 213 - chráněné bydlení	7,00	0,00	0,00	0,00	0,00	0,00	0,00	0,00

Počet unicitních klientů typu služby - 301 - soc. služby poskytované ve zdrav. zařízeních ústav.péče	0,00	0,00	200,00	0,00	0,00	0,00	0,00	0,00
Počet unicitních klientů typu služby - 402 - telefonická krizová pomoc	0,00	0,00	0,00	0,00	0,00	0,00	0,00	0,00
Počet unicitních klientů typu služby - 407 - krizová pomoc	0,00	0,00	0,00	0,00	0,00	0,00	0,00	0,00
Počet unicitních klientů typu služby - 501 - služby následné péče	136,00	0,00	0,00	0,00	0,00	0,00	0,00	0,00
Počet unicitních klientů typu služby - 503 - sociálně aktivizační služby pro seniory a osoby se zdravotním postižením	109,00	0,00	0,00	0,00	0,00	0,00	109,90	0,00
Počet unicitních klientů typu služby - 504 - sociálně terapeutické dílny	45,00	0,00	0,00	0,00	0,00	0,00	0,00	0,00
Počet unicitních klientů typu služby - 601 - sociální rehabilitace ambulantní - formou terénní nebo ambulantní služby	194,00	0,00	0,00	0,00	0,00	0,00	0,00	0,00
Počet unicitních klientů typu služby - 702 - agentura práce	0,00	0,00	0,00	0,00	0,00	0,00	0,00	0,00
Počet unicitních klientů typu služby - 703 - zaměstnávání osob se zdravotním postižením	0,00	0,00	4,00	0,00	0,00	0,00	0,00	0,00
Počet unicitních klientů typu služby - 802 - Ostatní služby	0,00	0,00	0,00	0,00	0,00	0,00	0,00	0,00
Počet klientů ve věkové skupině - Adolescenti (15-19)	0,00	0,00	0,00	0,00	0,00	0,00	0,00	0,00
Počet klientů ve věkové skupině - Mladí (19-25)	34,51	0,00	40,00	0,00	25,00	0,00	0,00	0,00
Počet klientů ve věkové skupině - Produktivní věk (25-65)	160,37	0,00	120,00	0,00	225,00	0,00	0,00	0,00
Počet klientů ve věkové skupině - Senioři nad 85 let (více jak 85)	0,00	0,00	0,00	0,00	0,00	0,00	103,18	0,00
Počet klientů ve věkové skupině - Senioři (65-84)	8,12	0,00	40,00	0,00	0,00	0,00	928,62	0,00
Počet klientů ve věkové skupině - Školní (6-14)	0,00	0,00	0,00	0,00	0,00	0,00	0,00	0,00
Počet klientů podle pohlaví - muži	109,62	0,00	80,00	0,00	125,00	0,00	103,18	0,00
Počet klientů podle pohlaví - ženy	93,38	0,00	120,00	0,00	125,00	0,00	928,62	0,00
Počet zaměstnanců - stálí	20,37	22,00	1,10	4,00	0,70	2,00	3,78	4,20
Počet zaměstnanců - externí	0,00	0,00	0,00	0,00	0,00	0,00	0,00	1,40
Počet zaměstnanců - celkem	20,37	22,00	1,10	4,00	0,70	2,00	3,78	5,60
Finanční prostředky - provozní	9 012 597	0,00	50 000	0,00	91 800	0,00	797 615	0,00
Finanční prostředky - celkem	9 012 597	0,00	50 000	0,00	91 800	0,00	797 615	0,00

Parametr / Cílová skupina Zařízení	dlouhodobě duševně nemocní							
	Sociální agentura - Job centrum		Spirála - Krizová pomoc dlouhodobě duševně nemocným občanům		Spirála - Otevřené mezioborové supervize		Fokus - zaměstnávání	
	veličina 1	veličina 2	veličina 1	veličina 2	veličina 1	veličina 2	veličina 1	veličina 2
Počet zařízení	1,00	0,00	1,00	0,00	1,00	0,00	1,00	0,00
Rozsah péče KAVY	0,00	0,00	0,00	0,00	0,00	0,00	30,00	100,00
Rozsah péče KOHO	78,12	471,24	438,00	3 622,00	9,23	18,46	0,00	0,00
Počet unicitních klientů typu služby - 101 - základní sociální poradenství	24,64	0,00	146,00	0,00	0,00	0,00	0,00	0,00
Počet unicitních klientů typu služby - 102 - odborné sociální poradenství	15,82	0,00	0,00	0,00	0,00	0,00	0,00	0,00
Počet unicitních klientů typu služby - 201 - osobní asistence	0,00	0,00	0,00	0,00	0,00	0,00	0,00	0,00
Počet unicitních klientů typu služby - 205 - podpora samostatného bydlení	0,00	0,00	0,00	0,00	0,00	0,00	0,00	0,00
Počet unicitních klientů typu služby - 208 - denní stacionáře	0,00	0,00	0,00	0,00	0,00	0,00	0,00	0,00
Počet unicitních klientů typu služby - 213 - chráněné bydlení	0,00	0,00	0,00	0,00	0,00	0,00	0,00	0,00
Počet unicitních klientů typu služby - 301 - soc. služby poskytované ve zdrav. zařízeních ústav.péče	0,00	0,00	0,00	0,00	0,00	0,00	0,00	0,00
Počet unicitních klientů typu služby - 402 - telefonická krizová pomoc	0,00	0,00	72,00	0,00	0,00	0,00	0,00	0,00
Počet unicitních klientů typu služby - 407 - krizová pomoc	0,00	0,00	146,00	0,00	0,00	0,00	0,00	0,00
Počet unicitních klientů typu služby - 501 - služby následné péče	0,00	0,00	0,00	0,00	0,00	0,00	0,00	0,00
Počet unicitních klientů typu služby - 503 - sociálně aktivizační služby pro seniory a osoby se zdravotním postižením	15,40	0,00	0,00	0,00	0,00	0,00	0,00	0,00
Počet unicitních klientů typu služby - 504 - sociálně terapeutické dílny	0,00	0,00	0,00	0,00	0,00	0,00	0,00	0,00
Počet unicitních klientů typu služby - 601 - sociální rehabilitace ambulantní - formou terénní nebo ambulantní služby	0,00	0,00	74,00	0,00	0,00	0,00	0,00	0,00
Počet unicitních klientů typu služby - 702 - agentura práce	22,26	0,00	0,00	0,00	0,00	0,00	0,00	0,00
Počet unicitních klientů typu služby - 703 - zaměstnávání osob se zdravotním postižením	0,00	0,00	0,00	0,00	0,00	0,00	31,00	0,00

Parametr / Cílová skupina Zařízení	dlouhodobě duševně nemocní							
	Sociální agentura - Job centrum		Spirála - Krizová pomoc dlouhodobě duševně nemocným občanům		Spirála - Otevřené mezioborové supervize		Fokus - zaměstnávání	
	veličina 1	veličina 2	veličina 1	veličina 2	veličina 1	veličina 2	veličina 1	veličina 2
Počet unicitních klientů typu služby - 802 - Ostatní služby	0,00	0,00	0,00	0,00	9,23	0,00	0,00	0,00
Počet klientů ve věkové skupině - Adolescenti (15-19)	0,00	0,00	0,00	0,00	0,00	0,00	0,00	0,00
Počet klientů ve věkové skupině - Mladí (19-25)	0,49	0,00	36,50	0,00	0,00	0,00	3,10	0,00
Počet klientů ve věkové skupině - Produktivní věk (25-65)	24,15	0,00	87,60	0,00	9,23	0,00	27,90	0,00
Počet klientů ve věkové skupině - Senioři nad 85 let (více jak 85)	0,00	0,00	0,00	0,00	0,00	0,00	0,00	0,00
Počet klientů ve věkové skupině - Senioři (65-84)	0,00	0,00	21,90	0,00	0,00	0,00	0,00	0,00
Počet klientů ve věkové skupině - Školní (6-14)	0,00	0,00	0,00	0,00	0,00	0,00	0,00	0,00
Počet klientů podle pohlaví - muži	9,61	0,00	54,02	0,00	0,74	0,00	16,74	0,00
Počet klientů podle pohlaví - ženy	15,03	0,00	91,98	0,00	8,49	0,00	14,26	0,00
Počet zaměstnanců - stálí	0,00	1,82	1,20	3,00	0,00	0,00	3,13	10,00
Počet zaměstnanců - externí	0,00	0,00	0,00	0,00	0,01	0,13	0,00	0,00
Počet zaměstnanců - celkem	0,00	1,82	1,20	3,00	0,01	0,13	3,13	10,00
Finanční prostředky - provozní	150 920	0,00	520 000	0,00	735,80	0,00	3 059 762	0,00
Finanční prostředky - celkem	150 920	0,00	520 000	0,00	735,80	0,00	3 059 762	0,00

Parametr / Cílová skupina Zařízení	dlouhodobě duševně nemocní			
	Agentura Osmý den (UL)		Jurta, o.s.	
	veličina 1	veličina 2	veličina 1	veličina 2
Počet zařízení	1,00	0,00	1,00	0,00
Rozsah péče KAVY	0,00	0,00	0,00	0,00
Rozsah péče KOHO	0,96	18,30	1,20	12,00
Počet unicitních klientů typu služby - 101 - základní sociální poradenství	0,00	0,00	0,00	0,00
Počet unicitních klientů typu služby - 102 - odborné sociální poradenství	0,00	0,00	0,00	0,00
Počet unicitních klientů typu služby - 201 - osobní asistence	0,00	0,00	0,00	0,00
Počet unicitních klientů typu služby - 205 - podpora samostatného bydlení	0,00	0,00	1,20	0,00
Počet unicitních klientů typu služby - 208 - denní stacionáře	0,00	0,00	0,00	0,00
Počet unicitních klientů typu služby - 213 - chráněné bydlení	0,00	0,00	0,00	0,00
Počet unicitních klientů typu služby - 301 - soc. služby poskytované ve zdrav. zařízeních ústav.péče	0,00	0,00	0,00	0,00
Počet unicitních klientů typu služby - 402 - telefonická krizová pomoc	0,00	0,00	0,00	0,00
Počet unicitních klientů typu služby - 407 - krizová pomoc	0,00	0,00	0,00	0,00
Počet unicitních klientů typu služby - 501 - služby následné péče	0,00	0,00	0,00	0,00
Počet unicitních klientů typu služby - 503 - sociálně aktivizační služby pro seniory a osoby se zdravotním postižením	0,00	0,00	0,00	0,00
Počet unicitních klientů typu služby - 504 - sociálně terapeutické dílny	0,00	0,00	0,00	0,00
Počet unicitních klientů typu služby - 601 - sociální rehabilitace ambulantní - formou terénní nebo ambulantní služby	0,96	0,00	0,00	0,00
Počet unicitních klientů typu služby - 702 - agentura práce	0,00	0,00	0,00	0,00
Počet unicitních klientů typu služby - 703 - zaměstnávání osob se zdravotním postižením	0,00	0,00	0,00	0,00

Parametr / Cílová skupina Zařízení	dlouhodobě duševně nemocní			
	Agentura Osmý den (UL)		Jurta, o.s.	
	veličina 1	veličina 2	veličina 1	veličina 2
Počet unicitních klientů typu služby - 802 - Ostatní služby	0,00	0,00	0,00	0,00
Počet klientů ve věkové skupině - Adolescenti (15-19)	0,03	0,00	0,00	0,00
Počet klientů ve věkové skupině - Mladí (19-25)	0,21	0,00	0,96	0,00
Počet klientů ve věkové skupině - Produktivní věk (25-65)	0,72	0,00	0,24	0,00
Počet klientů ve věkové skupině - Senioři nad 85 let (více jak 85)	0,00	0,00	0,00	0,00
Počet klientů ve věkové skupině - Senioři (65-84)	0,00	0,00	0,00	0,00
Počet klientů ve věkové skupině - Školní (6-14)	0,00	0,00	0,00	0,00
Počet klientů podle pohlaví - muži	0,57	0,00	0,55	0,00
Počet klientů podle pohlaví - ženy	0,39	0,00	0,65	0,00
Počet zaměstnanců - stálí	0,06	0,06	0,68	0,90
Počet zaměstnanců - externí	0,00	0,00	0,00	0,00
Počet zaměstnanců - celkem	0,06	0,06	0,68	0,90
Finanční prostředky - provozní	30 955,77	0,00	117 935,85	0,00
Finanční prostředky - celkem	30 955,77	0,00	117 935,85	0,00

Základní data o jednotlivých zařízeních nabízejících sociální služby v oblasti

Dlouhodobě duševně nemocní

Profesní složení personálu

- Rozdělení profesí podle druhu: odborný personál/provozní personál/dobrovolný personál
- Přehled profesí působících v cílové skupině
- Počty osob
- Počty úvazků
- Celkový počet pracovníků v cílové skupině

Druh profese Profese Cílová skupina		dlouhodobě duševně nemocní	
		počty osob	počty úvazků
odborný personál	socioterapeut	1,40	0,00
	pracovní terapeut	0,30	0,30
	sociální pracovník	1,76	1,27
	pečovatel(ka)	2,10	2,10
	pracovník sociální péče	0,70	0,70
provozní personál	administrativní pracovník	0,15	0,08
	management zařízení	0,15	0,08
Celkem		6,56	4,51

V cílové skupině Dlouhodobě duševně nemocní je nejvíce početně zastoupenou složkou personálu pečovatel/ka, sociální pracovník a socioterapeut.

Poznámka: všechny údaje zadávané do systému RISK jsou vztahovány k cílovým skupinám, proto i počty fyzických osob personálu mohou vycházet na desetinná místa, neboť se jedná o poměrný přepočítání na základě procentuálního poměru všech cílových skupin, kterým organizace poskytuje služby.

Základní data o jednotlivých zařízeních nabízejících sociální služby v oblasti

Osoby ohrožené drogou

Tabulka obsahuje výčet zařízení, která poskytují služby této cílové skupině, v druhém sloupci je procentuálně vyjádřen podíl všech klientů zařízení na této cílové skupině.

V této oblasti sociální pomoci poskytuje služby celkem 6 zařízení

Název zařízení	%
O.s. DRAK - Sdružení pro primární prevenci infekce HIV/AIDS a drogové závislosti	33
O.s. „DRUG OUT Klub“ - Kontaktní centrum pro drogově závislé	100
O.s. „DRUG OUT Klub“ - Terénní program	100
SOKRATES Ústí nad Labem, o.s. - Informační a poradenské středisko	15
SOKRATES Ústí nad Labem, o.s. - Terénní program	100
WHITE LIGHT I. - Následná péče o ex-uživatele drog	100
WHITE LIGHT I. - Terapeutická komunita	100

*Poznámka: * zařízení sociálních služeb zřízená městem*

Základní data o jednotlivých zařízeních nabízejících sociální služby v oblasti

Osoby ohrožené drogou

Tabulka na následující straně obsahuje:

- počet zařízení u cílových skupin
- rozsah péče u cílových skupin
- počet unicitních* klientů u jednotlivých typů služeb
- počet klientů v jednotlivých věkových skupinách
- počet klientů podle pohlaví
- počty zaměstnanců v cílové skupině (stálí, externí, celkem)
- finanční prostředky v cílové skupině (investiční, provozní, celkem)

Poznámka: unicitní klient = jedinečná osoba, neopakující se klient (bez ohledu na počet kontaktů)

Vysvětlivky k následující tabulce – veličiny podle typu služby:

typ	Veličina 1	Veličina 2
KOHO (Kontakt - Hodiny)	počet případů	objem péče (člověkohodiny)
KAVY (Kapacita - Využití)	kapacita	průměrná obsazenost

Parametr / Cílová skupina Zařízení	drogově závislí							
	WHITE LIGHT I. - Terapeutická komunita		WHITE LIGHT I. - Následná péče o ex- uživatele drog		DRAK - Sdružení pro primární prevenci infekce HIV/AIDS a drogové závislosti		DRUG - OUT Klub - Terénní program	
	veličina 1	veličina 2	veličina 1	veličina 2	veličina 1	veličina 2	veličina 1	veličina 2
Počet zařízení	1,00	0,00	1,00	0,00	1,00	0,00	1,00	0,00
Rozsah péče KAVY	15,00	76,00	4,00	4,00	0,00	0,00	0,00	0,00
Rozsah péče KOHO	0,00	0,00	307,00	20,00	209,88	0,00	686,00	12,00
Počet unicitních klientů typu služby - 101 - základní sociální poradenství	0,00	0,00	0,00	0,00	0,00	0,00	0,00	0,00
Počet unicitních klientů typu služby - 102 - odborné sociální poradenství	0,00	0,00	0,00	0,00	0,00	0,00	0,00	0,00
Počet unicitních klientů typu služby - 213 - chráněné bydlení	0,00	0,00	10,00	0,00	0,00	0,00	0,00	0,00
Počet unicitních klientů typu služby - 406 - kontaktní centra	0,00	0,00	0,00	0,00	0,00	0,00	0,00	0,00
Počet unicitních klientů typu služby - 501 - služby následné péče	0,00	0,00	25,00	0,00	0,00	0,00	0,00	0,00
Počet unicitních klientů typu služby - 505 - terapeutické komunity	15,00	0,00	0,00	0,00	0,00	0,00	0,00	0,00
Počet unicitních klientů typu služby - 506 - terénní programy	0,00	0,00	0,00	0,00	947,10	0,00	134,00	0,00
Počet unicitních klientů typu služby - 802 - Ostatní služby	0,00	0,00	0,00	0,00	0,00	0,00	0,00	0,00
Počet klientů ve věkové skupině - Adolescenti (15-19)	11,25	0,00	4,70	0,00	568,26	0,00	26,80	0,00
Počet klientů ve věkové skupině - Mladí (19-25)	31,50	0,00	32,90	0,00	0,00	0,00	53,60	0,00
Počet klientů ve věkové skupině - Produktivní věk (25-65)	2,25	0,00	9,40	0,00	0,00	0,00	53,60	0,00
Počet klientů ve věkové skupině - Školní (6-14)	0,00	0,00	0,00	0,00	378,84	0,00	0,00	0,00
Počet klientů podle pohlaví - muži	29,70	0,00	38,54	0,00	473,55	0,00	100,50	0,00
Počet klientů podle pohlaví - ženy	15,30	0,00	8,46	0,00	473,55	0,00	33,50	0,00
Počet zaměstnanců - stálí	7,40	8,00	2,50	3,00	0,50	0,66	3,30	4,00
Počet zaměstnanců - externí	0,40	2,00	0,00	0,00	13,53	13,53	0,00	0,00
Počet zaměstnanců - celkem	7,80	10,00	2,50	3,00	14,03	14,19	3,30	4,00
Finanční prostředky - investiční	245 668	0,00	0,00	0,00	0,00	0,00	0,00	0,00
Finanční prostředky - provozní	4 719 689	0,00	1 051 681	0,00	154 968	0,00	684 048	0,00
Finanční prostředky - celkem	4 965 357	0,00	1 051 681	0,00	154 968	0,00	684 048	0,00

Parametr / Cílová skupina Zařízení	drogově závislí							
	WHITE LIGHT I. - Terapeutická komunita		WHITE LIGHT I. - Následná péče o ex- uživatele drog		DRAK - Sdružení pro primární prevenci infekce HIV/AIDS a drogové závislosti		DRUG - OUT Klub - Terénní program	
	veličina 1	veličina 2	veličina 1	veličina 2	veličina 1	veličina 2	veličina 1	veličina 2
Počet zaměstnanců - externí	0,40	2,00	0,00	0,00	13,53	13,53	0,00	0,00
Počet zaměstnanců - celkem	7,80	10,00	2,50	3,00	14,03	14,19	3,30	4,00
Finanční prostředky - investiční	245 668,00	0,00	0,00	0,00	0,00	0,00	0,00	0,00
Finanční prostředky - provozní	4 719 689,00	0,00	1 051 681	0,00	154 968	0,00	684 048	0,00
Finanční prostředky - celkem	4 965 357,00	0,00	1 051 681	0,00	154 968	0,00	684 048	0,00

Parametr / Cílová skupina Zařízení	drogově závislí							
	DRUG - OUT Klub - Kontaktní centrum pro drogově závislé		Sokrates - Terénní program		Sokrates - Informační a poradenské středisko		Spirála - Otevřené mezioborové supervize	
	veličina 1	veličina 2	veličina 1	veličina 2	veličina 1	veličina 2	veličina 1	veličina 2
Počet zařízení	1,00	0,00	1,00	0,00	1,00	0,00	1,00	0,00
Rozsah péče KAVY	0,00	0,00	0,00	0,00	0,00	0,00	0,00	0,00
Rozsah péče KOHO	10 205,00	24,00	13 011,00	3 254,00	27,00	177,00	8,52	17,04
Počet unicitních klientů typu služby - 101 - základní sociální poradenství	0,00	0,00	625,00	0,00	2,85	0,00	0,00	0,00
Počet unicitních klientů typu služby - 102 - odborné sociální poradenství	0,00	0,00	0,00	0,00	229,95	0,00	0,00	0,00
Počet unicitních klientů typu služby - 213 - chráněné bydlení	0,00	0,00	0,00	0,00	0,00	0,00	0,00	0,00
Počet unicitních klientů typu služby - 406 - kontaktní centra	543,00	0,00	0,00	0,00	0,00	0,00	0,00	0,00
Počet unicitních klientů typu služby - 501 - služby následné péče	0,00	0,00	0,00	0,00	0,00	0,00	0,00	0,00
Počet unicitních klientů typu služby - 505 - terapeutické komunity	0,00	0,00	0,00	0,00	0,00	0,00	0,00	0,00
Počet unicitních klientů typu služby - 506 - terénní programy	0,00	0,00	941,00	0,00	0,00	0,00	0,00	0,00
Počet unicitních klientů typu služby - 802 - Ostatní služby	0,00	0,00	0,00	0,00	0,00	0,00	8,52	0,00
Počet klientů ve věkové skupině - Adolescenti (15-19)	108,60	0,00	47,05	0,00	91,98	0,00	0,00	0,00

Parametr / Cílová skupina Zařízení	drogově závislí							
	DRUG - OUT Klub - Kontaktní centrum pro drogově závislé		Sokrates - Terénní program		Sokrates - Informační a poradenské středisko		Spirála - Otevřené mezioborové supervize	
	veličina 1	veličina 2	veličina 1	veličina 2	veličina 1	veličina 2	veličina 1	veličina 2
Počet klientů ve věkové skupině - Mladí (19-25)	217,20	0,00	94,10	0,00	23,00	0,00	0,00	0,00
Počet klientů ve věkové skupině - Produktivní věk (25-65)	217,20	0,00	799,85	0,00	23,00	0,00	8,52	0,00
Počet klientů ve věkové skupině - Školní (6-14)	0,00	0,00	0,00	0,00	91,98	0,00	0,00	0,00
Počet klientů podle pohlaví - muži	407,25	0,00	611,65	0,00	91,98	0,00	0,68	0,00
Počet klientů podle pohlaví - ženy	135,75	0,00	329,35	0,00	137,97	0,00	7,84	0,00
Počet zaměstnanců - stálí	5,80	7,00	2,00	2,00	0,23	0,30	0,00	0,00
Počet zaměstnanců - externí	0,00	0,00	0,00	0,00	0,08	0,15	0,01	0,12
Počet zaměstnanců - celkem	5,80	7,00	2,00	2,00	0,30	0,45	0,01	0,12
Finanční prostředky - investiční	0,00	0,00	0,00	0,00	0,00	0,00	0,00	0,00
Finanční prostředky - provozní	1 274 500	0,00	274 954	0,00	24 800,55	0,00	679,20	0,00
Finanční prostředky - celkem	1 274 500	0,00	274 954	0,00	24 800,55	0,00	679,20	0,00

Základní data o jednotlivých zařízeních nabízejících sociální služby v oblasti

Osoby ohrožené drogou

Profesní složení personálu

- Rozdělení profesí podle druhu: odborný personál / provozní personál / dobrovolný personál
- Přehled profesí působících v cílové skupině
- Počty osob
- Počty úvazků
- Celkový počet pracovníků v cílové skupině

Druh profese Profese Cílová skupina		Ohrožení drogou	
		počty osob	počty úvazků
dobrovolný personál	ostatní dobrovolný personál	12,54	12,54
odborný personál	lékař bez atestace	1,00	0,10
	zdravotní sestra	1,00	0,90
	pedagog	0,33	0,17
	jednooborový psycholog	0,15	0,08
	ostatní odborný personál	1,00	1,00
	terénní pracovník	6,32	5,62
	socioterapeut	1,00	1,00
	sociální pracovník	1,30	1,23
provozní personál	ostatní provozní personál	1,00	0,80
	management zařízení	2,00	2,00
Celkem		27,64	25,43

V cílové skupině Osoby ohrožené drogou je nejvíce početně zastoupenou složkou personálu dobrovolný personál a terénní pracovník.

Poznámka: všechny údaje zadávané do systému RISK jsou vztahovány k cílovým skupinám, proto i počty fyzických osob personálu mohou vycházet na desetinná místa, neboť se jedná o poměrný přepočítání na základě procentuálního poměru všech cílových skupin, kterým organizace poskytuje služby.

Základní data o jednotlivých zařízeních nabízejících sociální služby v oblasti

Etnické menšiny

Tabulka obsahuje výčet zařízení, která poskytují služby této cílové skupině, v druhém sloupci je procentuálně vyjádřen podíl všech klientů zařízení na této cílové skupině.

V této oblasti sociální pomoci poskytuje služby celkem 10 zařízení

Název zařízení	%
Centrum pro zdravotně postižené Ústeckého kraje, o.s.	1
Člověk v tísní - spol. při ČT, o.p.s. - Programy sociální integrace	50
Kulturní svaz Jekhetane - vzdělávací centrum Krásné Březno a Mojžíř	50
O.s. DRAK - Sdružení pro primární prevenci infekce HIV/AIDS a drogové závislosti	34
O.s. OBERIG - Slovanský dům - Informační a vzdělávací středisko pro cizince	69
O.s. Rami - komunitní centrum Matiční	50
O.s. Rodinný kruh „R – kruh“	40
Poradna pro integraci, o.s.	100
Sdružení ROMANO JASNICA - Poradenská informační centra	60
SOKRATES Ústí nad Labem, o.s - Klub Domeček	80

*Poznámka: * zařízení sociálních služeb zřízená městem*

Základní data o jednotlivých zařízeních nabízejících sociální služby v oblasti

Etnické menšiny

Tabulka na následující straně obsahuje:

- počet zařízení u cílových skupin
- rozsah péče u cílových skupin
- počet unicitních* klientů u jednotlivých typů služeb
- počet klientů v jednotlivých věkových skupinách
- počet klientů podle pohlaví
- počty zaměstnanců v cílové skupině (stálí, externí, celkem)
- finanční prostředky v cílové skupině (investiční, provozní, celkem)

Poznámka: unicitní klient = jedinečná osoba, neopakující se klient (bez ohledu na počet kontaktů)

Vysvětlivky k následující tabulce – veličiny podle typu služby:

typ	Veličina 1	Veličina 2
KOHO (Kontakt - Hodiny)	počet případů	objem péče (člověkohodiny)
KAVY (Kapacita - Využití)	kapacita	průměrná obsazenost

Parametr / Cílová skupina Zařízení	etnické menšiny							
	Člověk v tísni, o.p.s. - Programy sociální integrace		Centrum pro zdravotně postižené Ústeckého kraje, o.s.		DRAK - Sdružení pro primární prevenci infekce HIV/AIDS a drogové závislosti		Jekhetane - vzdělávací centrum Krásné Březno	
	veličina 1	veličina 2	veličina 1	veličina 2	veličina 1	veličina 2	veličina 1	veličina 2
Počet zařízení	1,00	0,00	1,00	0,00	1,00	0,00	1,00	0,00
Rozsah péče KOHO	0,00	0,00	6,01	1,58	216,24	0,00	4 500,00	0,00
Počet unicitních klientů typu služby - 101 - základní sociální poradenství	12,50	0,00	3,82	0,00	0,00	0,00	0,00	0,00
Počet unicitních klientů typu služby - 102 - odborné sociální poradenství	15,00	0,00	1,14	0,00	0,00	0,00	0,00	0,00
Počet unicitních klientů typu služby - 201 - osobní asistence	0,00	0,00	0,99	0,00	0,00	0,00	0,00	0,00
Počet unicitních klientů typu služby - 408 - nízkoprahová denní centra	0,00	0,00	0,00	0,00	0,00	0,00	35,00	0,00
Počet unicitních klientů typu služby - 409 - nízkoprahová zařízení pro děti a mládež	0,00	0,00	0,00	0,00	0,00	0,00	0,00	0,00
Počet unicitních klientů typu služby - 502 - sociálně aktivizační služby pro rodiny s dětmi	0,00	0,00	0,00	0,00	0,00	0,00	0,00	0,00
Počet unicitních klientů typu služby - 506 - terénní programy	70,00	0,00	0,00	0,00	975,80	0,00	0,00	0,00
Počet unicitních klientů typu služby - 802 - Ostatní služby	0,00	0,00	0,00	0,00	0,00	0,00	0,00	0,00
Počet klientů ve věkové skupině - Adolescenti (15-19)	2,93	0,00	0,14	0,00	585,48	0,00	7,00	0,00
Počet klientů ve věkové skupině - Mladí (19-25)	29,25	0,00	0,00	0,00	0,00	0,00	0,00	0,00
Počet klientů ve věkové skupině - Produktivní věk (25-65)	58,50	0,00	4,93	0,00	0,00	0,00	0,00	0,00
Počet klientů ve věkové skupině - Předškolní věk (0-5)	0,00	0,00	0,00	0,00	0,00	0,00	0,00	0,00
Počet klientů ve věkové skupině - Senioři nad 85 let (více jak 85)	0,00	0,00	0,21	0,00	0,00	0,00	0,00	0,00
Počet klientů ve věkové skupině - Senioři (65-84)	6,83	0,00	1,69	0,00	0,00	0,00	0,00	0,00
Počet klientů ve věkové skupině - Školní (6-14)	0,00	0,00	0,07	0,00	390,32	0,00	28,00	0,00
Počet klientů podle pohlaví - muži	34,13	0,00	2,82	0,00	487,90	0,00	17,50	0,00
Počet klientů podle pohlaví - ženy	63,38	0,00	4,22	0,00	487,90	0,00	17,50	0,00
Počet zaměstnanců - stálí	2,00	2,00	0,05	0,05	0,51	0,68	3,00	5,00
Počet zaměstnanců - externí	0,00	0,00	0,00	0,00	13,94	13,94	0,00	0,00
Počet zaměstnanců - celkem	2,00	2,00	0,05	0,05	14,45	14,62	3,00	5,00

Parametr / Cílová skupina Zařízení	etnické menšiny							
	Člověk v tísni, o.p.s. - Programy sociální integrace		Centrum pro zdravotně postižené Ústeckého kraje, o.s.		DRAK - Sdružení pro primární prevenci infekce HIV/AIDS a drogové závislosti		Jekhetane - vzdělávací centrum Krásné Březno	
	veličina 1	veličina 2	veličina 1	veličina 2	veličina 1	veličina 2	veličina 1	veličina 2
Finanční prostředky - investiční	0,00	0,00	10 025,66	0,00	0,00	0,00	0,00	0,00
Finanční prostředky - provozní	655 432,50	0,00	898,15	0,00	159 664	0,00	69 075,00	0,00
Finanční prostředky - celkem	655 432,50	0,00	10 923,81	0,00	159 664	0,00	69 075,00	0,00

Parametr / Cílová skupina Zařízení	etnické menšiny							
	Slovanský dům - Informační a vzdělávací středisko pro cizince *OBERIG*		Komunitní multikulturní centrum PPI v Ústí nad Labem		Rami		Rodinný kruh R - kruh	
	veličina 1	veličina 2	veličina 1	veličina 2	veličina 1	veličina 2	veličina 1	veličina 2
Počet zařízení	1,00	0,00	1,00	0,00	1,00	0,00	1,00	0,00
Rozsah péče KOHO	649,29	663,09	1 514,00	2,00	3 273,00	753,00	165,20	0,00
Počet unicitních klientů typu služby - 101 - základní sociální poradenství	131,10	0,00	310,00	0,00	0,00	0,00	38,80	0,00
Počet unicitních klientů typu služby - 102 - odborné sociální poradenství	117,30	0,00	310,00	0,00	0,00	0,00	0,00	0,00
Počet unicitních klientů typu služby - 201 - osobní asistence	0,00	0,00	0,00	0,00	0,00	0,00	0,00	0,00
Počet unicitních klientů typu služby - 408 - nízkoprahová denní centra	0,00	0,00	0,00	0,00	0,00	0,00	0,00	0,00
Počet unicitních klientů typu služby - 409 - nízkoprahová zařízení pro děti a mládež	0,00	0,00	0,00	0,00	98,50	0,00	0,00	0,00
Počet unicitních klientů typu služby - 502 - sociálně aktivizační služby pro rodiny s dětmi	48,30	0,00	0,00	0,00	0,00	0,00	0,00	0,00
Počet unicitních klientů typu služby - 506 - terénní programy	61,41	0,00	0,00	0,00	0,00	0,00	0,00	0,00
Počet unicitních klientů typu služby - 802 - Ostatní služby	0,00	0,00	0,00	0,00	0,00	0,00	0,00	0,00
Počet klientů ve věkové skupině - Adolescenti (15-19)	12,08	0,00	18,60	0,00	39,40	0,00	3,10	0,00
Počet klientů ve věkové skupině - Mladí (19-25)	34,50	0,00	46,50	0,00	29,55	0,00	2,72	0,00
Počet klientů ve věkové skupině - Produktivní věk (25-65)	120,75	0,00	161,20	0,00	0,00	0,00	15,52	0,00

Parametr / Cílová skupina Zařízení	etnické menšiny							
	Slovanský dům - Informační a vzdělávací středisko pro cizince *OBERIG*		Komunitní multikulturní centrum PPI v Ústí nad Labem		Rami		Rodinný kruh R - kruh	
	veličina 1	veličina 2	veličina 1	veličina 2	veličina 1	veličina 2	veličina 1	veličina 2
Počet klientů ve věkové skupině - Předškolní věk (0-5)	0,00	0,00	24,80	0,00	0,00	0,00	1,94	0,00
Počet klientů ve věkové skupině - Senioři nad 85 let (více jak 85)	0,00	0,00	0,00	0,00	0,00	0,00	0,00	0,00
Počet klientů ve věkové skupině - Senioři (65-84)	0,00	0,00	9,30	0,00	0,00	0,00	0,78	0,00
Počet klientů ve věkové skupině - Školní (6-14)	5,18	0,00	49,60	0,00	29,55	0,00	14,74	0,00
Počet klientů podle pohlaví - muži	69,00	0,00	186,00	0,00	59,10	0,00	19,40	0,00
Počet klientů podle pohlaví - ženy	103,50	0,00	124,00	0,00	39,40	0,00	19,40	0,00
Počet zaměstnanců - stálí	3,00	4,83	4,50	6,00	2,00	39,50	0,00	1,20
Počet zaměstnanců - externí	0,05	0,69	0,00	0,00	0,00	0,00	0,00	0,00
Počet zaměstnanců - celkem	3,05	5,52	4,50	6,00	2,00	39,50	0,00	1,20
Finanční prostředky - investiční	0,00	0,00	0,00	0,00	0,00	0,00	0,00	0,00
Finanční prostředky - provozní	856 006,41	0,00	883 000	0,00	61 000,00	0,00	2 800,00	0,00
Finanční prostředky - celkem	856 006,41	0,00	883 000	0,00	61 000,00	0,00	2 800,00	0,00

Parametr / Cílová skupina Zařízení	etnické menšiny					
	Poradenské informační centrum Trmice		Spirála - Otevřené mezioborové supervize		Sokrates - Klub Domeček	
	veličina 1	veličina 2	veličina 1	veličina 2	veličina 1	veličina 2
Počet zařízení	1,00	0,00	1,00	0,00	1,00	0,00
Rozsah péče KOHO	498,00	0,00	9,23	18,46	72,00	36,00
Počet unicitních klientů typu služby - 101 - základní sociální poradenství	0,00	0,00	0,00	0,00	17,60	0,00
Počet unicitních klientů typu služby - 102 - odborné sociální poradenství	196,80	0,00	0,00	0,00	17,60	0,00
Počet unicitních klientů typu služby - 201 - osobní asistence	0,00	0,00	0,00	0,00	0,00	0,00
Počet unicitních klientů typu služby - 408 - nízkoprahová denní centra	0,00	0,00	0,00	0,00	0,00	0,00
Počet unicitních klientů typu služby - 409 - nízkoprahová zařízení pro děti a mládež	0,00	0,00	0,00	0,00	0,00	0,00
Počet unicitních klientů typu služby - 502 - sociálně aktivizační služby pro rodiny s dětmi	0,00	0,00	0,00	0,00	0,00	0,00
Počet unicitních klientů typu služby - 506 - terénní programy	54,00	0,00	0,00	0,00	0,00	0,00
Počet unicitních klientů typu služby - 802 - Ostatní služby	0,00	0,00	9,23	0,00	0,00	0,00
Počet klientů ve věkové skupině - Adolescenti (15-19)	50,16	0,00	0,00	0,00	0,00	0,00
Počet klientů ve věkové skupině - Mladí (19-25)	25,08	0,00	0,00	0,00	8,80	0,00
Počet klientů ve věkové skupině - Produktivní věk (25-65)	100,32	0,00	9,23	0,00	8,80	0,00
Počet klientů ve věkové skupině - Předškolní věk (0-5)	0,00	0,00	0,00	0,00	0,00	0,00
Počet klientů ve věkové skupině - Senioři nad 85 let (více jak 85)	0,00	0,00	0,00	0,00	0,00	0,00
Počet klientů ve věkové skupině - Senioři (65-84)	12,54	0,00	0,00	0,00	0,00	0,00
Počet klientů ve věkové skupině - Školní (6-14)	62,70	0,00	0,00	0,00	0,00	0,00
Počet klientů podle pohlaví - muži	125,40	0,00	0,74	0,00	8,80	0,00
Počet klientů podle pohlaví - ženy	125,40	0,00	8,49	0,00	8,80	0,00
Počet zaměstnanců - stálí	4,20	4,20	0,00	0,00	1,20	1,60
Počet zaměstnanců - externí	0,00	0,00	0,01	0,13	0,40	1,60
Počet zaměstnanců - celkem	4,20	4,20	0,01	0,13	1,60	3,20
Finanční prostředky - investiční	0,00	0,00	0,00	0,00	0,00	0,00
Finanční prostředky - provozní	1 033 433,40	0,00	735,80	0,00	167 943,20	0,00
Finanční prostředky - celkem	1 033 433,40	0,00	735,80	0,00	167 943,20	0,00

Základní data o jednotlivých zařízeních nabízejících sociální služby v oblasti

Etnické menšiny

Profesní složení personálu

- Rozdělení profesí podle druhu: odborný personál / provozní personál / dobrovolný personál
- Přehled profesí působících v cílové skupině
- Počty osob
- Počty úvazků
- Celkový počet pracovníků v cílové skupině

Druh profese Profese Cílová skupina		etnické skupiny	
		počty osob	počty úvazků
dobrovolný personál	ostatní dobrovolný personál	51,92	14,42
odborný personál	pedagog	1,54	1,37
	ostatní odborný personál	1,60	0,40
	terénní pracovník	3,94	3,25
	sociální pracovník	4,32	2,89
provozní personál	administrativní pracovník	1,98	1,23
	management zařízení	1,79	1,79
Celkem		67,09	25,35

V cílové skupině Etnické menšiny je nejvíce početně zastoupenou složkou personálu dobrovolný personál a sociální pracovník.

Poznámka: všechny údaje zadávané do systému RISK jsou vztahovány k cílovým skupinám proto i počty fyzických osob personálu mohou vycházet na desetinná místa, neboť se jedná o poměrný přepočten na základě procentuálního poměru všech cílových skupin, kterým organizace poskytuje služby.

Základní data o jednotlivých zařízeních nabízejících sociální služby v oblasti

Mentálně postižení

Tabulka obsahuje výčet zařízení, která poskytují služby této cílové skupině, v druhém sloupci je procentuálně vyjádřen podíl všech klientů zařízení na této cílové skupině.

V této oblasti sociální pomoci poskytují služby celkem 10 zařízení

Název zařízení	%
Agentura Osmý den (UL) - Podporované zaměstnávání a prac.- sociální rehabilitace	72
Denní stacionář Úsměv, p.o.*	100
Ústav sociální péče Hlíňany, p.o. *	100
Ústav sociální péče Severní Terasa, p.o. *	100
Ústav sociální péče Trmice, p.o.*	100
Ústav sociální péče Všebořice, p.o. *	100
Karko, výrobní družstvo nevidomých - chráněné dílny	16
O.s. Jurta - Bydlení s asistencí	80
Sdružení pro pomoc mentálně postiženým, okr. výbor v Ústí n. L. (Komplexní program péče + Dopravní obslužnost)	100
Slunečnice, o.s. - Centrum denních služeb	95

*Poznámka: * zařízení sociálních služeb zřízená městem*

Základní data o jednotlivých zařízeních nabízejících sociální služby v oblasti

Mentálně postižení

Tabulka na následující stránce obsahuje:

- počet zařízení u cílových skupin
- rozsah péče u cílových skupin
- počet unicitních* klientů u jednotlivých typů služeb
- počet klientů v jednotlivých věkových skupinách
- počet klientů podle pohlaví
- počty zaměstnanců v cílové skupině (stálí, externí, celkem)
- finanční prostředky v cílové skupině (investiční, provozní, celkem)

Poznámka: unicitní klient = jedinečná osoba, neopakující se klient (bez ohledu na počet kontaktů)

Vysvětlivky k následující tabulce – veličiny podle typu služby:

typ	Veličina 1	Veličina 2
KOHO (Kontakt - Hodiny)	počet případů	objem péče (člověkohodiny)
KAVY (Kapacita - Využití)	kapacita	průměrná obsazenost

Parametr / Cílová skupina Zařízení	mentálně postižení							
	Dům pro osoby se zdravotním postižením Všebořice, p.o.		Karko, výrobní družstvo nevidomých - chráněná dílna		Společnost pro podporu lidí s mentálním postižením v České republice o.s.		CDS Slunečnice - Centrum sociální rehabilitace	
	veličina 1	veličina 2	veličina 1	veličina 2	veličina 1	veličina 2	veličina 1	veličina 2
Počet zařízení	1,00	0,00	1,00	0,00	1,00	0,00	1,00	0,00
Rozsah péče KAVY	36,00	35,00	18,24	18,24	4,00	3,00	14 962,5	0,00
Rozsah péče KOHO	0,00	0,00	0,00	0,00	67,00	2 384,00	0,00	0,00
Rozsah péče OSKI	0,00	0,00	0,00	0,00	33,00	35 000	0,00	0,00
Počet unicitních klientů typu služby - 201 - osobní asistence	0,00	0,00	0,00	0,00	15,00	0,00	0,00	0,00
Počet unicitních klientů typu služby - 205 - podpora samostatného bydlení	0,00	0,00	0,00	0,00	0,00	0,00	0,00	0,00
Počet unicitních klientů typu služby - 206 - odlehčovací služby	0,00	0,00	0,00	0,00	32,00	0,00	0,00	0,00
Počet unicitních klientů typu služby - 207 - centra denních služeb	0,00	0,00	0,00	0,00	0,00	0,00	59,85	0,00
Počet unicitních klientů typu služby - 208 - denní stacionáře	0,00	0,00	0,00	0,00	0,00	0,00	0,00	0,00
Počet unicitních klientů typu služby - 209 - týdenní stacionáře	0,00	0,00	0,00	0,00	0,00	0,00	0,00	0,00
Počet unicitních klientů typu služby - 210 - domovy pro osoby se zdravotním postižením	35,00	0,00	0,00	0,00	0,00	0,00	0,00	0,00
Počet unicitních klientů typu služby - 401 - raná péče	0,00	0,00	0,00	0,00	4,00	0,00	0,00	0,00
Počet unicitních klientů typu služby - 502 - sociálně aktivizační služby pro rodiny s dětmi	0,00	0,00	0,00	0,00	20,00	0,00	0,00	0,00
Počet unicitních klientů typu služby - 601 - sociální rehabilitace ambulantní - formou terénní nebo ambulantní služby	0,00	0,00	0,00	0,00	0,00	0,00	0,00	0,00
Počet unicitních klientů typu služby - 703 - zaměstnávání osob se zdravotním postižením	0,00	0,00	18,24	0,00	0,00	0,00	0,00	0,00
Počet unicitních klientů typu služby - 801 - dopravní obslužnost	0,00	0,00	0,00	0,00	33,00	0,00	0,00	0,00
Počet unicitních klientů typu služby - 802 - Ostatní služby	0,00	0,00	0,00	0,00	0,00	0,00	0,00	0,00
Počet klientů ve věkové skupině - Adolescenti (15-19)	5,01	0,00	0,00	0,00	17,50	0,00	8,98	0,00

Parametr / Cílová skupina Zařízení	mentálně postižení							
	Domov pro osoby se zdravotním postižením Všebořice, p.o.		Karko, výrobní družstvo nevidomých - chráněná dílna		Společnost pro podporu lidí s mentálním postižením v České republice o.s.		CDS Slunečnice - Centrum sociální rehabilitace	
	veličina 1	veličina 2	veličina 1	veličina 2	veličina 1	veličina 2	veličina 1	veličina 2
Počet klientů ve věkové skupině - Mladí (19-25)	5,01	0,00	0,36	0,00	2,50	0,00	11,97	0,00
Počet klientů ve věkové skupině - Produktivní věk (25-65)	23,70	0,00	17,88	0,00	2,50	0,00	32,92	0,00
Počet klientů ve věkové skupině - Předškolní věk (0-5)	0,00	0,00	0,00	0,00	2,50	0,00	0,00	0,00
Počet klientů ve věkové skupině - Senioři (65-84)	0,00	0,00	0,00	0,00	0,00	0,00	4,79	0,00
Počet klientů ve věkové skupině - Školní (6-14)	2,00	0,00	0,00	0,00	25,00	0,00	1,20	0,00
Počet klientů podle pohlaví - muži	13,21	0,00	11,86	0,00	32,50	0,00	17,95	0,00
Počet klientů podle pohlaví - ženy	22,49	0,00	6,38	0,00	17,50	0,00	41,90	0,00
Počet zaměstnanců - stálí	17,00	17,00	2,56	2,56	2,25	5,00	5,23	5,70
Počet zaměstnanců - externí	0,00	0,00	0,00	0,00	0,75	10,00	0,00	0,00
Počet zaměstnanců - celkem	17,00	17,00	2,56	2,56	3,00	15,00	5,23	5,70
Finanční prostředky - provozní	6 974 575	0,00	2 251	0,00	1 569 437	0,00	1 143 350,65	0,00
Finanční prostředky - celkem	6 974 575	0,00	2 251	0,00	1 569 437	0,00	1 143 350,65	0,00

Parametr / Cílová skupina Zařízení	mentálně postižení							
	Spirála - Otevřené mezioborové supervize		Denní stacionář Úsměv, p.o.		Domov pro osoby se zdravotním postižením Hlířany, p.o.		Domov pro osoby se zdravotním postižením Trmice, p.o.	
	veličina 1	veličina 2	veličina 1	veličina 2	veličina 1	veličina 2	veličina 1	veličina 2
Počet zařízení	1,00	0,00	1,00	0,00	1,00	0,00	1,00	0,00
Rozsah péče KAVY	0,00	0,00	30,00	0,00	41,00	98,00	18,00	18,00
Rozsah péče KOHO	8,52	17,04	0,00	0,00	0,00	0,00	0,00	0,00
Rozsah péče OSKI	0,00	0,00	0,00	0,00	0,00	0,00	0,00	0,00
Počet unicitních klientů typu služby - 201 - osobní asistence	0,00	0,00	0,00	0,00	0,00	0,00	0,00	0,00
Počet unicitních klientů typu služby - 205 - podpora samostatného bydlení	0,00	0,00	0,00	0,00	0,00	0,00	0,00	0,00
Počet unicitních klientů typu služby - 206 - odlehčovací služby	0,00	0,00	0,00	0,00	0,00	0,00	0,00	0,00
Počet unicitních klientů typu služby - 207 - centra denních služeb	0,00	0,00	0,00	0,00	0,00	0,00	0,00	0,00
Počet unicitních klientů typu služby - 208 - denní stacionáře	0,00	0,00	28,00	0,00	0,00	0,00	0,00	0,00
Počet unicitních klientů typu služby - 209 - týdenní stacionáře	0,00	0,00	0,00	0,00	0,00	0,00	0,00	0,00
Počet unicitních klientů typu služby - 210 - domovy pro osoby se zdravotním postižením	0,00	0,00	0,00	0,00	40,00	0,00	18,00	0,00
Počet unicitních klientů typu služby - 401 - raná péče	0,00	0,00	0,00	0,00	0,00	0,00	0,00	0,00
Počet unicitních klientů typu služby - 502 - sociálně aktivizační služby pro rodiny s dětmi	0,00	0,00	0,00	0,00	0,00	0,00	0,00	0,00
Počet unicitních klientů typu služby - 601 - sociální rehabilitace ambulantní - formou terénní nebo ambulantní služby	0,00	0,00	0,00	0,00	0,00	0,00	0,00	0,00
Počet unicitních klientů typu služby - 703 - zaměstnávání osob se zdravotním postižením	0,00	0,00	0,00	0,00	0,00	0,00	0,00	0,00
Počet unicitních klientů typu služby - 801 - dopravní obslužnost	0,00	0,00	0,00	0,00	0,00	0,00	0,00	0,00
Počet unicitních klientů typu služby - 802 - Ostatní služby	8,52	0,00	0,00	0,00	0,00	0,00	0,00	0,00
Počet klientů ve věkové skupině - Adolescenti (15-19)	0,00	0,00	0,84	0,00	0,00	0,00	0,00	0,00

Parametr / Cílová skupina Zařízení	mentálně postižení							
	Spirála - Otevřené mezioborové supervize		Denní stacionář Úsměv, p.o.		Domov pro osoby se zdravotním postižením Hlíňany, p.o.		Domov pro osoby se zdravotním postižením Trmice, p.o.	
	veličina 1	veličina 2	veličina 1	veličina 2	veličina 1	veličina 2	veličina 1	veličina 2
Počet klientů ve věkové skupině - Mladí (19-25)	0,00	0,00	0,84	0,00	0,00	0,00	0,00	0,00
Počet klientů ve věkové skupině - Produktivní věk (25-65)	8,52	0,00	22,40	0,00	40,00	0,00	18,00	0,00
Počet klientů ve věkové skupině - Předškolní věk (0-5)	0,00	0,00	0,00	0,00	0,00	0,00	0,00	0,00
Počet klientů ve věkové skupině - Senioři (65-84)	0,00	0,00	0,00	0,00	0,00	0,00	0,00	0,00
Počet klientů ve věkové skupině - Školní (6-14)	0,00	0,00	3,92	0,00	0,00	0,00	0,00	0,00
Počet klientů podle pohlaví - muži	0,68	0,00	19,60	0,00	0,00	0,00	18,00	0,00
Počet klientů podle pohlaví - ženy	7,84	0,00	8,40	0,00	40,00	0,00	0,00	0,00
Počet zaměstnanců - stálí	0,00	0,00	3,00	3,00	27,00	28,00	38,50	13,00
Počet zaměstnanců - externí	0,01	0,12	4,00	4,00	0,00	0,00	0,00	0,00
Počet zaměstnanců - celkem	0,01	0,12	7,00	7,00	27,00	28,00	38,50	13,00
Finanční prostředky - provozní	679,20	0,00	2 652 574	0,00	9 393 329	0,00	4 427 138	0,00
Finanční prostředky - celkem	679,20	0,00	2 652 574	0,00	9 393 329	0,00	4 427 138	0,00

Parametr / Cílová skupina Zařízení	mentálně postižení					
	Domov pro osoby se zdravotním postižením Severní Terasa, příspěvková organizace		Agentura Osmý den (UL)		Jurta, o.s.	
	veličina 1	veličina 2	veličina 1	veličina 2	veličina 1	veličina 2
Počet zařízení	1,00	0,00	1,00	0,00	1,00	0,00
Rozsah péče KAVY	40,00	231,00	0,00	0,00	0,00	0,00
Rozsah péče KOHO	0,00	0,00	23,04	439,20	6,40	64,00
Rozsah péče OSKI	0,00	0,00	0,00	0,00	0,00	0,00
Počet unicitních klientů typu služby - 201 - osobní asistence	0,00	0,00	0,00	0,00	0,00	0,00
Počet unicitních klientů typu služby - 205 - podpora samostatného bydlení	0,00	0,00	0,00	0,00	6,40	0,00
Počet unicitních klientů typu služby - 206 - odlehčovací služby	0,00	0,00	0,00	0,00	0,00	0,00
Počet unicitních klientů typu služby - 207 - centra denních služeb	0,00	0,00	0,00	0,00	0,00	0,00
Počet unicitních klientů typu služby - 208 - denní stacionáře	4,00	0,00	0,00	0,00	0,00	0,00
Počet unicitních klientů typu služby - 209 - týdenní stacionáře	6,00	0,00	0,00	0,00	0,00	0,00
Počet unicitních klientů typu služby - 210 - domovy pro osoby se zdravotním postižením	29,00	0,00	0,00	0,00	0,00	0,00
Počet unicitních klientů typu služby - 401 - raná péče	0,00	0,00	0,00	0,00	0,00	0,00
Počet unicitních klientů typu služby - 502 - sociálně aktivizační služby pro rodiny s dětmi	0,00	0,00	0,00	0,00	0,00	0,00
Počet unicitních klientů typu služby - 601 - sociální rehabilitace ambulantní - formou terénní nebo ambulantní služby	0,00	0,00	23,04	0,00	0,00	0,00
Počet unicitních klientů typu služby - 703 - zaměstnávání osob se zdravotním postižením	0,00	0,00	0,00	0,00	0,00	0,00
Počet unicitních klientů typu služby - 801 - dopravní obslužnost	0,00	0,00	0,00	0,00	0,00	0,00
Počet unicitních klientů typu služby - 802 - Ostatní služby	0,00	0,00	0,00	0,00	0,00	0,00
Počet klientů ve věkové skupině - Adolescenti (15-19)	1,95	0,00	0,69	0,00	0,00	0,00

Parametr / Cílová skupina Zařízení	mentálně postižení					
	Dům pro osoby se zdravotním postižením Severní Terasa, příspěvková organizace		Agentura Osmý den (UL)		Jurta, o.s.	
	veličina 1	veličina 2	veličina 1	veličina 2	veličina 1	veličina 2
Počet klientů ve věkové skupině - Mladí (19-25)	5,07	0,00	5,07	0,00	5,12	0,00
Počet klientů ve věkové skupině - Produktivní věk (25-65)	26,91	0,00	17,28	0,00	1,28	0,00
Počet klientů ve věkové skupině - Předškolní věk (0-5)	0,00	0,00	0,00	0,00	0,00	0,00
Počet klientů ve věkové skupině - Senioři (65-84)	0,00	0,00	0,00	0,00	0,00	0,00
Počet klientů ve věkové skupině - Školní (6-14)	5,07	0,00	0,00	0,00	0,00	0,00
Počet klientů podle pohlaví - muži	7,80	0,00	13,59	0,00	2,94	0,00
Počet klientů podle pohlaví - ženy	31,20	0,00	9,45	0,00	3,46	0,00
Počet zaměstnanců - stálí	22,00	27,00	1,44	1,44	3,60	4,80
Počet zaměstnanců - externí	0,00	0,00	0,00	0,00	0,00	0,00
Počet zaměstnanců - celkem	22,00	27,00	1,44	1,44	3,60	4,80
Finanční prostředky - provozní	7 225 589,00	0,00	742 938,48	0,00	628 991,20	0,00
Finanční prostředky - celkem	7 225 589,00	0,00	742 938,48	0,00	628 991,20	0,00

Základní data o jednotlivých zařízeních nabízejících sociální služby v oblasti

Mentálně postižení

Profesní složení personálu

- Rozdělení profesí podle druhu: odborný personál / provozní personál / dobrovolný personál
- Přehled profesí působících v cílové skupině
- Počty osob
- Počty úvazků
- Celkový počet pracovníků v cílové skupině

Druh profese Profese Cílová skupina		mentálně postižení	
		počty osob	počty úvazků
odborný personál	zdravotní sestra	4,00	2,50
	vychovatel(ka)	8,00	8,00
	speciální pedagog	1,00	1,00
	ostatní odborný personál	1,00	1,00
	pracovní terapeut	2,60	2,60
	sociální pracovník	6,04	5,64
	pečovatel(ka)	4,00	4,00
pracovník sociální péče	15,00	12,75	
provozní personál	ostatní provozní personál	3,00	2,50
	stravovací personál	6,00	6,00
	pomocný personál	0,64	0,64
	administrativní pracovník	4,76	3,61
	management zařízení	3,76	3,36
Celkem		59,80	53,60

V cílové skupině Mentálně postižení je nejvíce početně zastoupenou složkou personálu pracovník sociální péče a vychovatel/ka.

Poznámka: všechny údaje zadávané do systému RISK jsou vztahovány k cílovým skupinám, proto i počty fyzických osob personálu mohou vycházet na desetinná místa neboť se jedná o poměrný přepočítání na základě procentuálního poměru všech cílových skupin, kterým organizace poskytuje služby.

Základní data o jednotlivých zařízeních nabízejících sociální služby v oblasti

Senioři

Tabulka obsahuje výčet zařízení, která poskytují služby této cílové skupině, v druhém sloupci je procentuálně vyjádřen podíl všech klientů zařízení na této cílové skupině.

V této oblasti sociální pomoci poskytuje služby celkem 21 zařízení

Název zařízení	%
Centrum pro zdravotně postižené Ústeckého kraje, o.s.	40
Dobrovolnické centrum, o.s. - Dobrovolnictví seniorům a zdravotně postiženým	80
Domov důchodců Bukov, p.o. *	94
Domov důchodců Dobětice, p.o. *	100
Domov důchodců Chlumecko, p.o. *	96
Domov důchodců Severní Terasa, p.o. *	90
Domov důchodců Velké Březno, p.o. *	100
Domov penzion pro důchodce a Domov důchodců Krásné Březno, p.o. *	100
Domov penzion pro důchodce Severní Terasa a Domov pro matky s dětmi - domov penzion *	100
Hospic sv. Štěpána, o.s. (Litoměřice)	50
Karko, výrobní družstvo nevidomých - ubytovací služby pro zdravotně postižené	8
O.s. Rodinný kruh „R – kruh“	10
Oblastní charita - Dům pokojného stáří sv. Ludmily Chabařovice	100
Oblastní charita - Internetová kavárna pro seniory	100
Opora, o.s.	80
Pečovatelská služba Ústí nad Labem, p.o. *	50
Rezonance, o.s.	44
Senior, o.s. - Denní centrum a informační centrum pro seniory	30
Sjednocená organizace nevidomých a slabozrakých České republiky	20
Svaz neslyšících a nedoslýchavých v ČR, zákl. org. nedoslýchavých v Ústí n.L.	40
Svaz postižených civilizačními chorobami v ČR	20

*Poznámka: * zařízení sociálních služeb zřízená městem*

Základní data o jednotlivých zařízeních nabízejících sociální služby v oblasti

Senioři

Tabulka na následující straně obsahuje:

- počet zařízení u cílových skupin
- rozsah péče u cílových skupin
- počet unicitních* klientů u jednotlivých typů služeb
- počet klientů v jednotlivých věkových skupinách
- počet klientů podle pohlaví
- počty zaměstnanců v cílové skupině (stálí, externí, celkem)
- finanční prostředky v cílové skupině (investiční, provozní, celkem)

Poznámka: unicitní klient = jedinečná osoba, neopakující se klient (bez ohledu na počet kontaktů)

Vysvětlivky k následující tabulce – veličiny podle typu služby:

typ	Veličina 1	Veličina 2
KOHO (Kontakt - Hodiny)	počet případů	objem péče (člověkohodiny)
KAVY (Kapacita - Využití)	kapacita	průměrná obsazenost

Dle informací Odboru sociálních věcí MmÚL:

Počet podaných žádostí o umístění:

Domovy důchodců	913
Domovy penziony pro důchodce	1015

Počet vyřízených žádostí:

Domovy důchodců	239
Domovy penziony pro důchodce	14

Parametr / Cílová skupina Zařízení	senioři							
	Dobrovolnictví seniorům a zdravotně postiženým		Domov pro seniory Dobětice, p.o.		Opora, o.s.		Domov pro seniory Severní Terasa, p.o.	
	veličina 1	veličina 2	veličina 1	veličina 2	veličina 1	veličina 2	veličina 1	veličina 2
Počet zařízení	1,00	0,00	1,00	0,00	1,00	0,00	1,00	0,00
Rozsah péče KAVY	0,00	0,00	169,00	164,00	0,00	0,00	171,90	160,20
Rozsah péče KOHO	168,00	560,00	800,00	500,00	500,00	945,60	0,00	0,00
Počet unicitních klientů typu služby - 101 - základní sociální poradenství	0,00	0,00	350,00	0,00	82,40	0,00	0,00	0,00
Počet unicitních klientů typu služby - 102 - odborné sociální poradenství	0,00	0,00	0,00	0,00	57,60	0,00	0,00	0,00
Počet unicitních klientů typu služby - 201 - osobní asistence	0,00	0,00	0,00	0,00	4,00	0,00	0,00	0,00
Počet unicitních klientů typu služby - 202 - pečovatelská služba	0,00	0,00	0,00	0,00	69,60	0,00	0,00	0,00
Počet unicitních klientů typu služby - 203 - tísňová péče	0,00	0,00	0,00	0,00	0,00	0,00	0,00	0,00
Počet unicitních klientů typu služby - 205 - podpora samostatného bydlení	0,00	0,00	0,00	0,00	0,00	0,00	0,00	0,00
Počet unicitních klientů typu služby - 206 - odlehčovací služby	0,00	0,00	0,00	0,00	6,40	0,00	0,00	0,00
Počet unicitních klientů typu služby - 208 - denní stacionáře	0,00	0,00	0,00	0,00	0,00	0,00	0,00	0,00
Počet unicitních klientů typu služby - 211 - domovy pro seniory	0,00	0,00	210,00	0,00	0,00	0,00	233,10	0,00
Počet unicitních klientů typu služby - 213 - chráněné bydlení	0,00	0,00	0,00	0,00	0,00	0,00	0,00	0,00
Počet unicitních klientů typu služby - 301 - soc. služby poskytované ve zdrav. zařízeních ústav.péče	0,00	0,00	0,00	0,00	0,00	0,00	0,00	0,00
Počet unicitních klientů typu služby - 406 - kontaktní centra	0,00	0,00	0,00	0,00	0,00	0,00	0,00	0,00
Počet unicitních klientů typu služby - 407 - krizová pomoc	0,00	0,00	0,00	0,00	0,00	0,00	0,00	0,00
Počet unicitních klientů typu služby - 503 - sociálně aktivizační služby pro seniory a osoby se zdravotním postižením	56,00	0,00	0,00	0,00	104,00	0,00	0,00	0,00
Počet unicitních klientů typu služby - 504 - sociálně terapeutické dílny	0,00	0,00	0,00	0,00	0,00	0,00	0,00	0,00

Parametr / Cílová skupina Zařízení	senioři							
	Dobrovolnictví seniorům a zdravotně postiženým		Domov pro seniory Dobětice, p.o.		Opora, o.s.		Domov pro seniory Severní Terasa, p.o.	
	veličina 1	veličina 2	veličina 1	veličina 2	veličina 1	veličina 2	veličina 1	veličina 2
Počet unicitních klientů typu služby - 601 - sociální rehabilitace ambulantní - formou terénní nebo ambulantní služby	0,00	0,00	0,00	0,00	1,60	0,00	0,00	0,00
Počet unicitních klientů typu služby - 802 - Ostatní služby	0,00	0,00	0,00	0,00	0,00	0,00	0,00	0,00
Počet klientů ve věkové skupině - Adolescenti (15-19)	0,00	0,00	0,00	0,00	4,76	0,00	0,00	0,00
Počet klientů ve věkové skupině - Mladí (19-25)	0,00	0,00	0,00	0,00	0,00	0,00	0,00	0,00
Počet klientů ve věkové skupině - Produktivní věk (25-65)	8,40	0,00	0,00	0,00	42,84	0,00	23,31	0,00
Počet klientů ve věkové skupině - Předškolní věk (0-5)	0,00	0,00	0,00	0,00	0,00	0,00	0,00	0,00
Počet klientů ve věkové skupině - Senioři nad 85 let (více jak 85)	0,00	0,00	100,80	0,00	90,44	0,00	55,94	0,00
Počet klientů ve věkové skupině - Senioři (65-84)	47,60	0,00	109,20	0,00	337,96	0,00	153,85	0,00
Počet klientů ve věkové skupině - Školní (6-14)	0,00	0,00	0,00	0,00	0,00	0,00	0,00	0,00
Počet klientů podle pohlaví - muži	28,00	0,00	33,60	0,00	166,60	0,00	32,63	0,00
Počet klientů podle pohlaví - ženy	28,00	0,00	176,40	0,00	309,40	0,00	200,47	0,00
Počet zaměstnanců - stálí	0,80	32,80	64,00	64,00	9,60	18,40	59,51	63,00
Počet zaměstnanců - externí	0,00	0,00	0,00	0,00	0,00	0,00	10,80	10,80
Počet zaměstnanců - celkem	0,80	32,80	64,00	64,00	9,60	18,40	70,31	73,80
Finanční prostředky - investiční	0,00	0,00	0,00	0,00	0,00	0,00	0,00	0,00
Finanční prostředky - provozní	409 918,40	0,00	25 913 522	0,00	1 559 200	0,00	25 772 801,4	0,00
Finanční prostředky - celkem	409 918,40	0,00	25 913 522	0,00	1 559 200	0,00	25 772 801,4	0,00

Parametr / Cílová skupina Zařízení	senioři							
	Centrum pro zdravotně postižené Ústeckého kraje, o.s.		Domov pro seniory Chlumeč, p.o.		Domov pro seniory Velké Březno, p. o.		Domov pro seniory Bukov, p.o.	
	veličina 1	veličina 2	veličina 1	veličina 2	veličina 1	veličina 2	veličina 1	veličina 2
Počet zařízení	1,00	0,00	1,00	0,00	1,00	0,00	1,00	0,00
Rozsah péče KAVY	0,00	0,00	64,32	62,40	92,00	87,00	371,30	326,18
Rozsah péče KOHO	240,40	63,20	120,00	90,24	768,00	395,00	943,76	830,02
Počet unicitních klientů typu služby - 101 - základní sociální poradenství	152,80	0,00	120,00	0,00	133,00	0,00	282,00	0,00
Počet unicitních klientů typu služby - 102 - odborné sociální poradenství	45,60	0,00	0,00	0,00	43,00	0,00	47,00	0,00
Počet unicitních klientů typu služby - 201 - osobní asistence	39,60	0,00	0,00	0,00	0,00	0,00	0,00	0,00
Počet unicitních klientů typu služby - 202 - pečovatelská služba	0,00	0,00	0,00	0,00	0,00	0,00	0,00	0,00
Počet unicitních klientů typu služby - 203 - tísňová péče	0,00	0,00	0,00	0,00	0,00	0,00	0,00	0,00
Počet unicitních klientů typu služby - 205 - podpora samostatného bydlení	0,00	0,00	0,00	0,00	0,00	0,00	3,76	0,00
Počet unicitních klientů typu služby - 206 - odlehčovací služby	0,00	0,00	0,00	0,00	48,00	0,00	0,00	0,00
Počet unicitních klientů typu služby - 208 - denní stacionáře	0,00	0,00	0,00	0,00	0,00	0,00	0,00	0,00
Počet unicitních klientů typu služby - 211 - domovy pro seniory	0,00	0,00	80,64	0,00	133,00	0,00	78,02	0,00
Počet unicitních klientů typu služby - 213 - chráněné bydlení	0,00	0,00	0,00	0,00	0,00	0,00	0,00	0,00
Počet unicitních klientů typu služby - 301 - soc. služby poskytované ve zdrav. zařízeních ústav.péče	0,00	0,00	0,00	0,00	0,00	0,00	0,00	0,00
Počet unicitních klientů typu služby - 406 - kontaktní centra	0,00	0,00	0,00	0,00	0,00	0,00	0,00	0,00
Počet unicitních klientů typu služby - 407 - krizová pomoc	0,00	0,00	0,00	0,00	0,00	0,00	0,00	0,00
Počet unicitních klientů typu služby - 503 - sociálně aktivizační služby pro seniory a osoby se zdravotním postižením	0,00	0,00	0,00	0,00	0,00	0,00	42,30	0,00
Počet unicitních klientů typu služby - 504 - sociálně terapeutické dílny	0,00	0,00	0,00	0,00	0,00	0,00	18,80	0,00

Parametr / Cílová skupina Zařízení	senioři							
	Centrum pro zdravotně postižené Ústeckého kraje, o.s.		Domov pro seniory Chlumeč, p.o.		Domov pro seniory Velké Březno, p. o.		Domov pro seniory Bukov, p.o.	
	veličina 1	veličina 2	veličina 1	veličina 2	veličina 1	veličina 2	veličina 1	veličina 2
Počet unicitních klientů typu služby - 601 - sociální rehabilitace ambulantní - formou terénní nebo ambulantní služby	0,00	0,00	0,00	0,00	0,00	0,00	0,00	0,00
Počet unicitních klientů typu služby - 802 - Ostatní služby	0,00	0,00	0,00	0,00	0,00	0,00	0,00	0,00
Počet klientů ve věkové skupině - Adolescenti (15-19)	5,63	0,00	0,00	0,00	0,00	0,00	0,00	0,00
Počet klientů ve věkové skupině - Mladí (19-25)	0,00	0,00	0,00	0,00	0,00	0,00	0,00	0,00
Počet klientů ve věkové skupině - Produktivní věk (25-65)	197,12	0,00	8,16	0,00	15,96	0,00	4,68	0,00
Počet klientů ve věkové skupině - Předškolní věk (0-5)	0,00	0,00	0,00	0,00	0,00	0,00	0,00	0,00
Počet klientů ve věkové skupině - Senioři nad 85 let (více jak 85)	8,45	0,00	24,48	0,00	19,95	0,00	3,90	0,00
Počet klientů ve věkové skupině - Senioři (65-84)	67,58	0,00	130,56	0,00	97,09	0,00	69,44	0,00
Počet klientů ve věkové skupině - Školní (6-14)	2,82	0,00	0,00	0,00	0,00	0,00	0,00	0,00
Počet klientů podle pohlaví - muži	112,64	0,00	55,49	0,00	33,25	0,00	17,94	0,00
Počet klientů podle pohlaví - ženy	168,96	0,00	107,71	0,00	99,75	0,00	60,08	0,00
Počet zaměstnanců - stálí	2,00	2,00	34,56	34,56	47,88	48,00	10,34	10,34
Počet zaměstnanců - externí	0,00	0,00	0,00	0,00	4,00	4,00	0,00	0,00
Počet zaměstnanců - celkem	2,00	2,00	34,56	34,56	51,88	52,00	10,34	10,34
Finanční prostředky - investiční	401 026,40	0,00	0,00	0,00	190 000	0,00	0,00	0,00
Finanční prostředky - provozní	35 926,00	0,00	11 598 297,6	0,00	15 640 660	0,00	5 861 196,1	0,00
Finanční prostředky - celkem	436 952,4	0,00	11 598 297,6	0,00	15 830 660	0,00	5 861 196,1	0,00

Parametr / Cílová skupina Zařízení	senioři							
	Domov pro seniory Krásné Březno, p.o.		Domov pro seniory Orlická		Hospic sv. Štěpána Litoměřice		Dům pokojného stáří sv. Ludmily	
	veličina 1	veličina 2	veličina 1	veličina 2	veličina 1	veličina 2	veličina 1	veličina 2
Počet zařízení	1,00	0,00	1,00	0,00	1,00	0,00	1,00	0,00
Rozsah péče KAVY	153,00	149,00	186,00	170,00	13,00	42,50	28,00	28,00
Rozsah péče KOHO	0,00	0,00	98,00	0,00	96 473,00	0,00	0,00	0,00
Počet unicitních klientů typu služby - 101 - základní sociální poradenství	0,00	0,00	185,00	0,00	0,00	0,00	0,00	0,00
Počet unicitních klientů typu služby - 102 - odborné sociální poradenství	0,00	0,00	75,00	0,00	750,00	0,00	0,00	0,00
Počet unicitních klientů typu služby - 201 - osobní asistence	0,00	0,00	0,00	0,00	0,00	0,00	0,00	0,00
Počet unicitních klientů typu služby - 202 - pečovatelská služba	0,00	0,00	0,00	0,00	0,00	0,00	0,00	0,00
Počet unicitních klientů typu služby - 203 - tísňová péče	0,00	0,00	0,00	0,00	0,00	0,00	0,00	0,00
Počet unicitních klientů typu služby - 205 - podpora samostatného bydlení	0,00	0,00	0,00	0,00	0,00	0,00	0,00	0,00
Počet unicitních klientů typu služby - 206 - odlehčovací služby	0,00	0,00	0,00	0,00	107,00	0,00	0,00	0,00
Počet unicitních klientů typu služby - 208 - denní stacionáře	0,00	0,00	0,00	0,00	0,00	0,00	0,00	0,00
Počet unicitních klientů typu služby - 211 - domovy pro seniory	208,00	0,00	185,00	0,00	0,00	0,00	29,00	0,00
Počet unicitních klientů typu služby - 213 - chráněné bydlení	0,00	0,00	0,00	0,00	0,00	0,00	0,00	0,00
Počet unicitních klientů typu služby - 301 - soc. služby poskytované ve zdrav. zařízeních ústav.péče	0,00	0,00	0,00	0,00	107,00	0,00	0,00	0,00
Počet unicitních klientů typu služby - 406 - kontaktní centra	0,00	0,00	0,00	0,00	0,00	0,00	0,00	0,00
Počet unicitních klientů typu služby - 407 - krizová pomoc	0,00	0,00	0,00	0,00	0,00	0,00	0,00	0,00
Počet unicitních klientů typu služby - 503 - sociálně aktivizační služby pro seniory a osoby se zdravotním postižením	0,00	0,00	0,00	0,00	0,00	0,00	0,00	0,00
Počet unicitních klientů typu služby - 504 - sociálně terapeutické dílny	0,00	0,00	0,00	0,00	0,00	0,00	0,00	0,00

Parametr / Cílová skupina Zařízení	senioři								
	Domov pro seniory Krásné Březno, p.o.		Domov pro seniory Orlická		Hospic sv. Štěpána Litoměřice		Dům pokojného stáří sv. Ludmily		
	veličina 1	veličina 2	veličina 1	veličina 2	veličina 1	veličina 2	veličina 1	veličina 2	
Počet unicitních klientů typu služby - 601 - sociální rehabilitace ambulantní - formou terénní nebo ambulantní služby	0,00	0,00	0,00	0,00	0,00	0,00	0,00	0,00	0,00
Počet unicitních klientů typu služby - 802 - Ostatní služby	0,00	0,00	0,00	0,00	0,00	0,00	0,00	0,00	0,00
Počet klientů ve věkové skupině - Adolescenti (15-19)	0,00	0,00	0,00	0,00	0,00	0,00	0,00	0,00	0,00
Počet klientů ve věkové skupině - Mladí (19-25)	0,00	0,00	0,00	0,00	1,07	0,00	0,00	0,00	0,00
Počet klientů ve věkové skupině - Produktivní věk (25-65)	0,00	0,00	9,25	0,00	20,33	0,00	0,00	0,00	0,00
Počet klientů ve věkové skupině - Předškolní věk (0-5)	0,00	0,00	0,00	0,00	0,00	0,00	0,00	0,00	0,00
Počet klientů ve věkové skupině - Senioři nad 85 let (více jak 85)	116,48	0,00	18,50	0,00	21,40	0,00	9,28	0,00	0,00
Počet klientů ve věkové skupině - Senioři (65-84)	91,52	0,00	157,25	0,00	64,20	0,00	19,72	0,00	0,00
Počet klientů ve věkové skupině - Školní (6-14)	0,00	0,00	0,00	0,00	0,00	0,00	0,00	0,00	0,00
Počet klientů podle pohlaví - muži	66,56	0,00	55,50	0,00	55,64	0,00	4,06	0,00	0,00
Počet klientů podle pohlaví - ženy	141,44	0,00	129,50	0,00	51,36	0,00	24,94	0,00	0,00
Počet zaměstnanců - stálí	63,00	63,00	25,62	26,00	31,60	33,00	15,00	16,00	0,00
Počet zaměstnanců - externí	0,00	0,00	0,00	0,00	0,00	1,50	0,00	0,00	0,00
Počet zaměstnanců - celkem	63,00	63,00	25,62	26,00	31,60	34,50	15,00	16,00	0,00
Finanční prostředky - investiční	0,00	0,00	0,00	0,00	0,00	0,00	0,00	0,00	0,00
Finanční prostředky - provozní	23 244 910	0,00	10 602 775	0,00	9 571 500	0,00	6 747 291	0,00	0,00
Finanční prostředky - celkem	23 244 910	0,00	10 602 775	0,00	9 571 500	0,00	6 747 291	0,00	0,00

Parametr / Cílová skupina Zařízení	senioři							
	Karko, výrobní družstvo nevidomých - ubytovací služby pro zdravotně postižené		Pečovatelská služba Ústí nad Labem, p.o.		REZONANCE, o.s.		Rodinný kruh R - kruh	
	veličina 1	veličina 2	veličina 1	veličina 2	veličina 1	veličina 2	veličina 1	veličina 2
Počet zařízení	1,00	0,00	1,00	0,00	1,00	0,00	1,00	0,00
Rozsah péče KAVY	4,88	4,88	0,00	0,00	0,00	0,00	0,00	0,00
Rozsah péče KOHO	0,00	0,00	1 247,50	0,00	1 110,12	0,00	41,30	0,00
Počet unicitních klientů typu služby - 101 - základní sociální poradenství	0,00	0,00	749,00	0,00	0,00	0,00	9,70	0,00
Počet unicitních klientů typu služby - 102 - odborné sociální poradenství	0,00	0,00	0,00	0,00	0,00	0,00	0,00	0,00
Počet unicitních klientů typu služby - 201 - osobní asistence	0,00	0,00	0,00	0,00	0,00	0,00	0,00	0,00
Počet unicitních klientů typu služby - 202 - pečovatelská služba	0,00	0,00	490,00	0,00	0,00	0,00	0,00	0,00
Počet unicitních klientů typu služby - 203 - tísňová péče	0,00	0,00	8,50	0,00	0,00	0,00	0,00	0,00
Počet unicitních klientů typu služby - 205 - podpora samostatného bydlení	0,00	0,00	0,00	0,00	0,00	0,00	0,00	0,00
Počet unicitních klientů typu služby - 206 - odlehčovací služby	0,00	0,00	0,00	0,00	0,00	0,00	0,00	0,00
Počet unicitních klientů typu služby - 208 - denní stacionáře	0,00	0,00	0,00	0,00	0,00	0,00	0,00	0,00
Počet unicitních klientů typu služby - 211 - domovy pro seniory	0,00	0,00	0,00	0,00	0,00	0,00	0,00	0,00
Počet unicitních klientů typu služby - 213 - chráněné bydlení	4,88	0,00	0,00	0,00	0,00	0,00	0,00	0,00
Počet unicitních klientů typu služby - 301 - soc. služby poskytované ve zdrav. zařízeních ústav.péče	0,00	0,00	0,00	0,00	0,00	0,00	0,00	0,00
Počet unicitních klientů typu služby - 406 - kontaktní centra	0,00	0,00	0,00	0,00	0,00	0,00	0,00	0,00
Počet unicitních klientů typu služby - 407 - krizová pomoc	0,00	0,00	0,00	0,00	194,48	0,00	0,00	0,00
Počet unicitních klientů typu služby - 503 - sociálně aktivizační služby pro seniory a osoby se zdravotním postižením	0,00	0,00	0,00	0,00	28,16	0,00	0,00	0,00
Počet unicitních klientů typu služby - 504 - sociálně terapeutické dílny	0,00	0,00	0,00	0,00	0,00	0,00	0,00	0,00

Parametr / Cílová skupina Zařízení	senioři							
	Karko, výrobní družstvo nevidomých - ubytovací služby pro zdravotně postižené		Pečovatelská služba Ústí nad Labem, p.o.		REZONANCE, o.s.		Rodinný kruh R - kruh	
	veličina 1	veličina 2	veličina 1	veličina 2	veličina 1	veličina 2	veličina 1	veličina 2
Počet unicitních klientů typu služby - 601 - sociální rehabilitace ambulantní - formou terénní nebo ambulantní služby	0,00	0,00	0,00	0,00	0,00	0,00	0,00	0,00
Počet unicitních klientů typu služby - 802 - Ostatní služby	0,00	0,00	0,00	0,00	0,00	0,00	0,00	0,00
Počet klientů ve věkové skupině - Adolescenti (15-19)	0,05	0,00	0,00	0,00	0,00	0,00	0,78	0,00
Počet klientů ve věkové skupině - Mladí (19-25)	0,63	0,00	0,00	0,00	0,00	0,00	0,68	0,00
Počet klientů ve věkové skupině - Produktivní věk (25-65)	2,73	0,00	49,00	0,00	189,24	0,00	3,88	0,00
Počet klientů ve věkové skupině - Předškolní věk (0-5)	0,63	0,00	0,00	0,00	0,00	0,00	0,49	0,00
Počet klientů ve věkové skupině - Senioři nad 85 let (více jak 85)	0,00	0,00	122,50	0,00	4,45	0,00	0,00	0,00
Počet klientů ve věkové skupině - Senioři (65-84)	0,63	0,00	318,50	0,00	28,94	0,00	0,19	0,00
Počet klientů ve věkové skupině - Školní (6-14)	0,20	0,00	0,00	0,00	0,00	0,00	3,69	0,00
Počet klientů podle pohlaví - muži	2,54	0,00	122,50	0,00	11,13	0,00	4,85	0,00
Počet klientů podle pohlaví - ženy	2,34	0,00	367,50	0,00	211,51	0,00	4,85	0,00
Počet zaměstnanců - stálí	0,32	0,32	15,13	17,00	0,44	0,88	0,00	0,30
Počet zaměstnanců - externí	0,00	0,00	0,00	0,00	0,31	2,64	0,00	0,00
Počet zaměstnanců - celkem	0,32	0,32	15,13	17,00	0,75	3,52	0,00	0,30
Finanční prostředky - investiční	0,00	0,00	75 000	0,00	0,00	0,00	0,00	0,00
Finanční prostředky - provozní	0,00	0,00	3 924 275	0,00	427 759,2	0,00	700,00	0,00
Finanční prostředky - celkem	0,00	0,00	3 999 275	0,00	427 759,2	0,00	700,00	0,00

Parametr / Cílová skupina Zařízení	senioři					
	Senior - Denní centrum a informační centrum pro seniory		Sjednocená organizace nevidomých a slabozrakých		Svaz neslyšících a nedoslýchavých v ČR, zákl. org. nedoslýchavých v Ústí n.L.	
	veličina 1	veličina 2	veličina 1	veličina 2	veličina 1	veličina 2
Počet zařízení	1,00	0,00	1,00	0,00	1,00	0,00
Rozsah péče KAVY	3,00	2,40	0,00	0,00	0,00	0,00
Rozsah péče KOHO	1 402,50	1 308,00	70,00	0,00	77,20	0,00
Počet unicitních klientů typu služby - 101 - základní sociální poradenství	249,30	0,00	34,00	0,00	34,80	0,00
Počet unicitních klientů typu služby - 102 - odborné sociální poradenství	138,60	0,00	0,00	0,00	0,00	0,00
Počet unicitních klientů typu služby - 201 - osobní asistence	1,80	0,00	0,00	0,00	0,00	0,00
Počet unicitních klientů typu služby - 202 - pečovatelská služba	0,00	0,00	0,00	0,00	0,00	0,00
Počet unicitních klientů typu služby - 203 - tísňová péče	0,00	0,00	0,00	0,00	0,00	0,00
Počet unicitních klientů typu služby - 205 - podpora samostatného bydlení	0,00	0,00	0,00	0,00	0,00	0,00
Počet unicitních klientů typu služby - 206 - odlehčovací služby	0,00	0,00	0,00	0,00	0,00	0,00
Počet unicitních klientů typu služby - 208 - denní stacionáře	5,40	0,00	0,00	0,00	0,00	0,00
Počet unicitních klientů typu služby - 211 - domovy pro seniory	0,00	0,00	0,00	0,00	0,00	0,00
Počet unicitních klientů typu služby - 213 - chráněné bydlení	0,00	0,00	0,00	0,00	0,00	0,00
Počet unicitních klientů typu služby - 301 - soc. služby poskytované ve zdrav. zařízeních ústav.péče	0,00	0,00	0,00	0,00	0,00	0,00
Počet unicitních klientů typu služby - 406 - kontaktní centra	0,00	0,00	0,00	0,00	21,20	0,00
Počet unicitních klientů typu služby - 407 - krizová pomoc	0,00	0,00	0,00	0,00	0,00	0,00
Počet unicitních klientů typu služby - 503 - sociálně aktivizační služby pro seniory a osoby se zdravotním postižením	47,10	0,00	0,00	0,00	0,00	0,00
Počet unicitních klientů typu služby - 504 - sociálně terapeutické dílny	0,00	0,00	0,00	0,00	0,00	0,00

Parametr / Cílová skupina Zařízení	senioři							
	Senior - Denní centrum a informační centrum pro seniory		Sjednocená organizace nevidomých a slabozrakých		Spirála - Otevřené mezioborové supervize		Svaz neslyšících a nedoslýchavých v ČR, zákl. org. nedoslýchavých v Ústí n.L.	
	veličina 1	veličina 2	veličina 1	veličina 2	veličina 1	veličina 2	veličina 1	veličina 2
Počet unicitních klientů typu služby - 601 - sociální rehabilitace ambulantní - formou terénní nebo ambulantní služby	0,00	0,00	0,00	0,00	0,00	0,00	0,00	0,00
Počet unicitních klientů typu služby - 802 - Ostatní služby	0,00	0,00	0,00	0,00	8,52	0,00	0,00	0,00
Počet klientů ve věkové skupině - Adolescenti (15-19)	0,00	0,00	0,00	0,00	0,00	0,00	0,00	0,00
Počet klientů ve věkové skupině - Mladí (19-25)	0,00	0,00	0,98	0,00	0,00	0,00	0,00	0,00
Počet klientů ve věkové skupině - Produktivní věk (25-65)	0,00	0,00	3,92	0,00	8,52	0,00	0,00	0,00
Počet klientů ve věkové skupině - Předškolní věk (0-5)	0,00	0,00	0,00	0,00	0,00	0,00	0,00	0,00
Počet klientů ve věkové skupině - Senioři nad 85 let (více jak 85)	44,22	0,00	0,98	0,00	0,00	0,00	12,80	0,00
Počet klientů ve věkové skupině - Senioři (65-84)	397,98	0,00	13,72	0,00	0,00	0,00	19,20	0,00
Počet klientů ve věkové skupině - Školní (6-14)	0,00	0,00	0,00	0,00	0,00	0,00	0,00	0,00
Počet klientů podle pohlaví - muži	44,22	0,00	6,86	0,00	0,68	0,00	11,20	0,00
Počet klientů podle pohlaví - ženy	397,98	0,00	12,74	0,00	7,84	0,00	20,80	0,00
Počet zaměstnanců - stálí	1,62	1,80	0,00	1,80	0,00	0,00	2,00	2,40
Počet zaměstnanců - externí	0,00	0,60	0,00	0,00	0,01	0,12	0,00	0,00
Počet zaměstnanců - celkem	1,62	2,40	0,00	1,80	0,01	0,12	2,00	2,40
Finanční prostředky - investiční	0,00	0,00	0,00	0,00	0,00	0,00	0,00	0,00
Finanční prostředky - provozní	341 835	0,00	7 000	0,00	679,20	0,00	15 296	0,00
Finanční prostředky - celkem	341 835	0,00	7 000	0,00	679,20	0,00	15 296	0,00

Parametr / Cílová skupina Zařízení	senioři			
	Svaz postižených civilizačními chorobami		Internetová kavárna pro seniory	
	veličina 1	veličina 2	veličina 1	veličina 2
Počet zařízení	1,00	0,00	1,00	0,00
Rozsah péče KAVY	0,00	0,00	0,00	0,00
Rozsah péče KOHO	1 440,00	1 440,00	0,00	0,00
Počet unicitních klientů typu služby - 101 - základní sociální poradenství	18,00	0,00	0,00	0,00
Počet unicitních klientů typu služby - 102 - odborné sociální poradenství	0,00	0,00	0,00	0,00
Počet unicitních klientů typu služby - 201 - osobní asistence	0,00	0,00	0,00	0,00
Počet unicitních klientů typu služby - 202 - pečovatelská služba	0,00	0,00	0,00	0,00
Počet unicitních klientů typu služby - 203 - tísňová péče	0,00	0,00	0,00	0,00
Počet unicitních klientů typu služby - 205 - podpora samostatného bydlení	0,00	0,00	0,00	0,00
Počet unicitních klientů typu služby - 206 - odlehčovací služby	0,00	0,00	0,00	0,00
Počet unicitních klientů typu služby - 208 - denní stacionáře	0,00	0,00	0,00	0,00
Počet unicitních klientů typu služby - 211 - domovy pro seniory	0,00	0,00	0,00	0,00
Počet unicitních klientů typu služby - 213 - chráněné bydlení	0,00	0,00	0,00	0,00
Počet unicitních klientů typu služby - 301 - soc. služby poskytované ve zdrav. zařízeních ústav.péče	0,00	0,00	0,00	0,00
Počet unicitních klientů typu služby - 406 - kontaktní centra	0,00	0,00	0,00	0,00
Počet unicitních klientů typu služby - 407 - krizová pomoc	0,00	0,00	0,00	0,00
Počet unicitních klientů typu služby - 503 - sociálně aktivizační služby pro seniory a osoby se zdravotním postižením	0,00	0,00	0,00	0,00
Počet unicitních klientů typu služby - 504 - sociálně terapeutické dílny	0,00	0,00	0,00	0,00

Parametr / Cílová skupina Zařízení	senioři			
	Svaz postižených civilizačními chorobami		Internetová kavárna pro seniory	
	veličina 1	veličina 2	veličina 1	veličina 2
Počet unicitních klientů typu služby - 601 - sociální rehabilitace ambulantní - formou terénní nebo ambulantní služby	18,00	0,00	0,00	0,00
Počet unicitních klientů typu služby - 802 - Ostatní služby	0,00	0,00	38,00	0,00
Počet klientů ve věkové skupině - Adolescenti (15-19)	0,00	0,00	0,00	0,00
Počet klientů ve věkové skupině - Mladí (19-25)	0,00	0,00	0,00	0,00
Počet klientů ve věkové skupině - Produktivní věk (25-65)	0,56	0,00	0,00	0,00
Počet klientů ve věkové skupině - Předškolní věk (0-5)	0,00	0,00	0,00	0,00
Počet klientů ve věkové skupině - Senioři nad 85 let (více jak 85)	5,04	0,00	12,16	0,00
Počet klientů ve věkové skupině - Senioři (65-84)	22,40	0,00	25,84	0,00
Počet klientů ve věkové skupině - Školní (6-14)	0,00	0,00	0,00	0,00
Počet klientů podle pohlaví - muži	11,20	0,00	11,40	0,00
Počet klientů podle pohlaví - ženy	16,80	0,00	26,60	0,00
Počet zaměstnanců - stálí	3,00	3,00	0,00	2,00
Počet zaměstnanců - externí	0,00	0,00	0,00	0,00
Počet zaměstnanců - celkem	3,00	3,00	0,00	2,00
Finanční prostředky - investiční	0,00	0,00	0,00	0,00
Finanční prostředky - provozní	51 400,00	0,00	105 621,00	0,00
Finanční prostředky - celkem	51 400,00	0,00	105 621,00	0,00

Základní data o jednotlivých zařízeních nabízejících sociální služby v oblasti

Senioři

Profesní složení personálu

Rozdělení profesí podle druhu: odborný personál / provozní personál / dobrovolný personál

- Přehled profesí působících v cílové skupině
- Počty osob
- Počty úvazků
- Celkový počet pracovníků v cílové skupině

Druh profese Profese Cílová skupina		senioři	
		počty osob	počty úvazků
odborný personál	sanitář(ka)	14,72	14,72
	ošetřovatel(ka)	2,86	2,86
	specializovaná sestra	0,96	0,96
	zdravotní sestra	12,70	12,70
	ostatní odborný personál	1,00	1,00
	socioterapeut	0,60	0,00
	sociální pracovník	9,00	8,57
	pečovatel(ka)	12,90	12,40
	pracovník sociální péče	10,80	10,68
provozní personál	ostatní provozní personál	9,14	9,14
	stravovací personál	16,76	16,76
	pomocný personál	23,96	23,71
	administrativní pracovník	8,82	8,57
	management zařízení	5,40	4,90
Celkem		129,62	126,97

V cílové skupině Senioři je nejvíce početně zastoupenou složkou personálu pomocný personál, sanitář/ka, pečovatel/ka a zdravotní sestra.

Poznámka: všechny údaje zadávané do systému RISK jsou vztahovány k cílovým skupinám, proto i počty fyzických osob personálu mohou vycházet na desetinná místa, neboť se jedná o poměrný přepočítání na základě procentuálního poměru všech cílových skupin, kterým organizace poskytuje služby.

Základní data o jednotlivých zařízeních nabízejících sociální služby v oblasti

Osoby v přechodné krizi a osoby společensky nepřizpůsobené

Tabulka obsahuje výčet zařízení, která poskytují služby této cílové skupině, v druhém sloupci je procentuálně vyjádřen podíl všech klientů zařízení na této cílové skupině.

V této oblasti sociální pomoci poskytuje služby celkem 22 zařízení

Název zařízení	%
Člověk v tísní - spol. při ČT, o.p.s. - Programy sociální integrace	50
Domov důchodců Chlumec, p.o. *	2
Domov důchodců Orlická a Azylový dům pro matky s dětmi, p.o. *	100
Karko, výrobní družstvo nevidomých - ubytovací služby pro zdravotně postižené	39
Kofoedova škola, o.s.	100
O.s. „Poradna pro mezilidské vztahy - centrum pro terapii, psychologické a sociální poradenství“	90
O.s. OBERIG - Slovanský dům - Informační a vzdělávací středisko pro cizince	1
O.s. ONŽ - pomoc a poradenství pro ženy a dívky - Poradna pro ženy a dívky	100
Oblastní charita Ústí nad Labem - Azylový dům Samaritán	100
Oblastní charita Ústí nad Labem - Centrum pomoci Samaritán	100
Oblastní charita Ústí nad Labem - Dům rodinného typu	100
Oblastní spolek ČČK Ústí nad Labem - Středisko sociálních služeb	100
OPORA, o.s.	5
Sdružení ROMANO JASNICA - Poradenská informační centra	15
SOKRATES Ústí nad Labem, o.s - Klub Domeček	20
SOKRATES Ústí nad Labem, o.s - Informační a poradenské středisko	5
Spirála - Centrum krizové intervence	100
Spirála - Komplexní péče o občany v krizi - Centrum krizové intervence	100
Spirála - Komplexní péče o občany v krizi - Linka pomoci	100
Úřad práce Ústí nad Labem	100
WHITE LIGHT I. - Postpenitenciární péče a probační programy - Šance 06	100
YMCA v Ústí nad Labem - MAJÁK - centrum pomoci v krizi	100

*Poznámka: * zařízení sociálních služeb zřízená městem*

Základní data o jednotlivých zařízeních nabízejících sociální služby v oblasti

Osoby v přechodné krizi a osoby společensky nepřizpůsobené

Tabulka na následující straně obsahuje tyto informace:

- počet zařízení u cílových skupin
- rozsah péče u cílových skupin
- počet unicitních* klientů u jednotlivých typů služeb
- počet klientů v jednotlivých věkových skupinách
- počet klientů podle pohlaví
- počty zaměstnanců v cílové skupině (stálí, externí, celkem)
- finanční prostředky v cílové skupině (investiční, provozní, celkem)

Poznámka: unicitní klient = jedinečná osoba, neopakující se klient (bez ohledu na počet kontaktů)

Vysvětlivky k následující tabulce – veličiny podle typu služby:

typ	Veličina 1	Veličina 2
KOHO (Kontakt - Hodiny)	počet případů	objem péče (člověkohodiny)
KAVY (Kapacita - Využití)	kapacita	průměrná obsazenost

Parametr / Cílová skupina Zařízení	sociální krize							
	Člověk v tísní, o.p.s. - Programy sociální integrace		Opora, o.s.		Domov pro seniory Chlumeck, p.o.		Azylový dům pro matky s dětmi	
	veličina 1	veličina 2	veličina 1	veličina 2	veličina 1	veličina 2	veličina 1	veličina 2
Počet zařízení	1,00	0,00	1,00	0,00	1,00	0,00	1,00	0,00
Rozsah péče KAVY	0,00	0,00	0,00	0,00	1,34	1,30	16,00	16,00
Rozsah péče KOHO	0,00	0,00	31,25	59,10	2,50	1,88	61,00	0,00
Počet unicitních klientů typu služby - 101 - základní sociální poradenství	12,50	0,00	5,15	0,00	2,50	0,00	31,00	0,00
Počet unicitních klientů typu služby - 102 - odborné sociální poradenství	15,00	0,00	3,60	0,00	0,00	0,00	25,00	0,00
Počet unicitních klientů typu služby - 201 - osobní asistence	0,00	0,00	0,25	0,00	0,00	0,00	0,00	0,00
Počet unicitních klientů typu služby - 202 - pečovatelská služba	0,00	0,00	4,35	0,00	0,00	0,00	0,00	0,00
Počet unicitních klientů typu služby - 206 - odlehčovací služby	0,00	0,00	0,40	0,00	0,00	0,00	0,00	0,00
Počet unicitních klientů typu služby - 211 - domovy pro seniory	0,00	0,00	0,00	0,00	1,68	0,00	0,00	0,00
Počet unicitních klientů typu služby - 213 - chráněné bydlení	0,00	0,00	0,00	0,00	0,00	0,00	0,00	0,00
Počet unicitních klientů typu služby - 402 - telefonická krizová pomoc	0,00	0,00	0,00	0,00	0,00	0,00	0,00	0,00
Počet unicitních klientů typu služby - 404 - azylové domy	0,00	0,00	0,00	0,00	0,00	0,00	31,00	0,00
Počet unicitních klientů typu služby - 407 - krizová pomoc	0,00	0,00	0,00	0,00	0,00	0,00	0,00	0,00
Počet unicitních klientů typu služby - 408 - nízkoprahová denní centra	0,00	0,00	0,00	0,00	0,00	0,00	0,00	0,00
Počet unicitních klientů typu služby - 502 - sociálně aktivizační služby pro rodiny s dětmi	0,00	0,00	0,00	0,00	0,00	0,00	0,00	0,00
Počet unicitních klientů typu služby - 503 - sociálně aktivizační služby pro seniory a osoby se zdravotním postižením	0,00	0,00	6,50	0,00	0,00	0,00	0,00	0,00
Počet unicitních klientů typu služby - 506 - terénní programy	70,00	0,00	0,00	0,00	0,00	0,00	0,00	0,00
Počet unicitních klientů typu služby - 601 - sociální rehabilitace ambulantní - formou terénní nebo ambulantní služby	0,00	0,00	0,10	0,00	0,00	0,00	0,00	0,00

Parametr / Cílová skupina Zařízení	sociální krize							
	Člověk v tísni, o.p.s. - Programy sociální integrace		Opora, o.s.		Domov pro seniory Chlumecko, p.o.		Azylový dům pro matky s dětmi	
	veličina 1	veličina 2	veličina 1	veličina 2	veličina 1	veličina 2	veličina 1	veličina 2
Počet unicitních klientů typu služby - 701 - služby zaměstnanosti - úřad práce	0,00	0,00	0,00	0,00	0,00	0,00	0,00	0,00
Počet unicitních klientů typu služby - 702 - agentura práce	0,00	0,00	0,00	0,00	0,00	0,00	0,00	0,00
Počet unicitních klientů typu služby - 802 - Ostatní služby	0,00	0,00	0,00	0,00	0,00	0,00	0,00	0,00
Počet klientů ve věkové skupině - Adolescenti (15-19)	2,93	0,00	0,30	0,00	0,00	0,00	1,55	0,00
Počet klientů ve věkové skupině - Mladí (19-25)	29,25	0,00	0,00	0,00	0,00	0,00	21,70	0,00
Počet klientů ve věkové skupině - Produktivní věk (25-65)	58,50	0,00	2,68	0,00	0,17	0,00	7,75	0,00
Počet klientů ve věkové skupině - Předškolní věk (0-5)	0,00	0,00	0,00	0,00	0,00	0,00	0,00	0,00
Počet klientů ve věkové skupině - Senioři nad 85 let (více jak 85)	0,00	0,00	5,65	0,00	0,51	0,00	0,00	0,00
Počet klientů ve věkové skupině - Senioři (65-84)	6,83	0,00	21,12	0,00	2,72	0,00	0,00	0,00
Počet klientů ve věkové skupině - Školní (6-14)	0,00	0,00	0,00	0,00	0,00	0,00	0,00	0,00
Počet klientů podle pohlaví - muži	34,13	0,00	10,41	0,00	1,16	0,00	0,00	0,00
Počet klientů podle pohlaví - ženy	63,38	0,00	19,34	0,00	2,24	0,00	31,00	0,00
Počet zaměstnanců - stálí	2,00	2,00	0,60	1,15	0,72	0,72	2,77	5,00
Počet zaměstnanců - externí	0,00	0,00	0,00	0,00	0,00	0,00	0,00	0,00
Počet zaměstnanců - celkem	2,00	2,00	0,60	1,15	0,72	0,72	2,77	5,00
Finanční prostředky - investiční	0,00	0,00	0,00	0,00	0,00	0,00	0,00	0,00
Finanční prostředky - provozní	655 432,5	0,00	97 450	0,00	241 631,2	0,00	1 590 221	0,00
Finanční prostředky - celkem	655 432,5	0,00	97 450	0,00	241 631,2	0,00	1 590 221	0,00

Parametr / Cílová skupina Zařízení	sociální krize							
	Azylový dům Samaritán		Centrum pomoci Samaritán		Karko, výrobní družstvo nevidomých - ubytovací služby pro zdravotně postižené		Kofoedova škola, pobočka Ústí nad Labem	
	veličina 1	veličina 2	veličina 1	veličina 2	veličina 1	veličina 2	veličina 1	veličina 2
Počet zařízení	1,00	0,00	1,00	0,00	1,00	0,00	1,00	0,00
Rozsah péče KAVY	32,00	30,00	0,00	0,00	23,79	23,79	0,00	0,00
Rozsah péče KOHO	0,00	0,00	8 507,00	3 700,00	0,00	0,00	493,00	8 744,00
Počet unicitních klientů typu služby - 101 - základní sociální poradenství	0,00	0,00	0,00	0,00	0,00	0,00	291,00	0,00
Počet unicitních klientů typu služby - 102 - odborné sociální poradenství	0,00	0,00	0,00	0,00	0,00	0,00	0,00	0,00
Počet unicitních klientů typu služby - 201 - osobní asistence	0,00	0,00	0,00	0,00	0,00	0,00	0,00	0,00
Počet unicitních klientů typu služby - 202 - pečovatelská služba	0,00	0,00	0,00	0,00	0,00	0,00	0,00	0,00
Počet unicitních klientů typu služby - 206 - odlehčovací služby	0,00	0,00	0,00	0,00	0,00	0,00	0,00	0,00
Počet unicitních klientů typu služby - 211 - domovy pro seniory	0,00	0,00	0,00	0,00	0,00	0,00	0,00	0,00
Počet unicitních klientů typu služby - 213 - chráněné bydlení	0,00	0,00	0,00	0,00	23,79	0,00	0,00	0,00
Počet unicitních klientů typu služby - 402 - telefonická krizová pomoc	0,00	0,00	0,00	0,00	0,00	0,00	0,00	0,00
Počet unicitních klientů typu služby - 404 - azylové domy	100,00	0,00	0,00	0,00	0,00	0,00	0,00	0,00
Počet unicitních klientů typu služby - 407 - krizová pomoc	0,00	0,00	0,00	0,00	0,00	0,00	0,00	0,00
Počet unicitních klientů typu služby - 408 - nízkoprahová denní centra	0,00	0,00	474,00	0,00	0,00	0,00	0,00	0,00
Počet unicitních klientů typu služby - 502 - sociálně aktivizační služby pro rodiny s dětmi	0,00	0,00	0,00	0,00	0,00	0,00	0,00	0,00
Počet unicitních klientů typu služby - 503 - sociálně aktivizační služby pro seniory a osoby se zdravotním postižením	0,00	0,00	0,00	0,00	0,00	0,00	0,00	0,00
Počet unicitních klientů typu služby - 506 - terénní programy	0,00	0,00	0,00	0,00	0,00	0,00	0,00	0,00
Počet unicitních klientů typu služby - 601 - sociální rehabilitace ambulantní - formou terénní nebo ambulantní služby	0,00	0,00	0,00	0,00	0,00	0,00	202,00	0,00

Parametr / Cílová skupina Zařízení	sociální krize							
	Azylový dům Samaritán		Centrum pomoci Samaritán		Karko, výrobní družstvo nevidomých - ubytovací služby pro zdravotně postižené		Kofaedova škola, pobočka Ústí nad Labem	
	veličina 1	veličina 2	veličina 1	veličina 2	veličina 1	veličina 2	veličina 1	veličina 2
Počet unicitních klientů typu služby - 701 - služby zaměstnanosti - úřad práce	0,00	0,00	0,00	0,00	0,00	0,00	0,00	0,00
Počet unicitních klientů typu služby - 702 - agentura práce	0,00	0,00	0,00	0,00	0,00	0,00	0,00	0,00
Počet unicitních klientů typu služby - 802 - Ostatní služby	0,00	0,00	0,00	0,00	0,00	0,00	0,00	0,00
Počet klientů ve věkové skupině - Adolescenti (15-19)	0,00	0,00	0,00	0,00	0,24	0,00	0,00	0,00
Počet klientů ve věkové skupině - Mladí (19-25)	30,00	0,00	142,20	0,00	3,09	0,00	40,74	0,00
Počet klientů ve věkové skupině - Produktivní věk (25-65)	70,00	0,00	331,80	0,00	13,32	0,00	241,53	0,00
Počet klientů ve věkové skupině - Předškolní věk (0-5)	0,00	0,00	0,00	0,00	3,09	0,00	0,00	0,00
Počet klientů ve věkové skupině - Senioři nad 85 let (více jak 85)	0,00	0,00	0,00	0,00	0,00	0,00	0,00	0,00
Počet klientů ve věkové skupině - Senioři (65-84)	0,00	0,00	0,00	0,00	3,09	0,00	8,73	0,00
Počet klientů ve věkové skupině - Školní (6-14)	0,00	0,00	0,00	0,00	0,95	0,00	0,00	0,00
Počet klientů podle pohlaví - muži	90,00	0,00	331,80	0,00	12,37	0,00	69,84	0,00
Počet klientů podle pohlaví - ženy	10,00	0,00	142,20	0,00	11,42	0,00	221,16	0,00
Počet zaměstnanců - stálí	7,00	11,00	2,20	4,00	1,56	1,56	4,10	11,00
Počet zaměstnanců - externí	0,00	0,00	0,00	0,00	0,00	0,00	0,00	0,00
Počet zaměstnanců - celkem	7,00	11,00	2,20	4,00	1,56	1,56	4,10	11,00
Finanční prostředky - investiční	0,00	0,00	0,00	0,00	0,00	0,00	0,00	0,00
Finanční prostředky - provozní	2 861 925	0,00	639 971	0,00	0,00	0,00	2 088 778	0,00
Finanční prostředky - celkem	2 861 925	0,00	639 971	0,00	0,00	0,00	2 088 778	0,00

Parametr / Cílová skupina Zařízení	sociální krize							
	Slovanský dům - Informační a vzdělávací středisko pro cizince *OBERIG*		Poradna pro mezilidské vztahy		Poradenské informační centrum Trmice		Poradna pro ženy a dívky	
	veličina 1	veličina 2	veličina 1	veličina 2	veličina 1	veličina 2	veličina 1	veličina 2
Počet zařízení	1,00	0,00	1,00	0,00	1,00	0,00	1,00	0,00
Rozsah péče KAVY	0,00	0,00	0,00	0,00	0,00	0,00	0,00	0,00
Rozsah péče KOHO	9,41	9,61	432,00	1 377,00	124,50	0,00	359,00	359,00
Počet unicitních klientů typu služby - 101 - základní sociální poradenství	1,90	0,00	180,00	0,00	0,00	0,00	220,00	0,00
Počet unicitních klientů typu služby - 102 - odborné sociální poradenství	1,70	0,00	270,00	0,00	49,20	0,00	110,00	0,00
Počet unicitních klientů typu služby - 201 - osobní asistence	0,00	0,00	0,00	0,00	0,00	0,00	0,00	0,00
Počet unicitních klientů typu služby - 202 - pečovatelská služba	0,00	0,00	0,00	0,00	0,00	0,00	0,00	0,00
Počet unicitních klientů typu služby - 206 - odlehčovací služby	0,00	0,00	0,00	0,00	0,00	0,00	0,00	0,00
Počet unicitních klientů typu služby - 211 - domovy pro seniory	0,00	0,00	0,00	0,00	0,00	0,00	0,00	0,00
Počet unicitních klientů typu služby - 213 - chráněné bydlení	0,00	0,00	0,00	0,00	0,00	0,00	0,00	0,00
Počet unicitních klientů typu služby - 402 - telefonická krizová pomoc	0,00	0,00	0,00	0,00	0,00	0,00	0,00	0,00
Počet unicitních klientů typu služby - 404 - azylové domy	0,00	0,00	0,00	0,00	0,00	0,00	0,00	0,00
Počet unicitních klientů typu služby - 407 - krizová pomoc	0,00	0,00	27,00	0,00	0,00	0,00	29,00	0,00
Počet unicitních klientů typu služby - 408 - nízkoprahová denní centra	0,00	0,00	0,00	0,00	0,00	0,00	0,00	0,00
Počet unicitních klientů typu služby - 502 - sociálně aktivizační služby pro rodiny s dětmi	0,70	0,00	45,00	0,00	0,00	0,00	0,00	0,00
Počet unicitních klientů typu služby - 503 - sociálně aktivizační služby pro seniory a osoby se zdravotním postižením	0,00	0,00	0,00	0,00	0,00	0,00	0,00	0,00
Počet unicitních klientů typu služby - 506 - terénní programy	0,89	0,00	0,00	0,00	13,50	0,00	0,00	0,00
Počet unicitních klientů typu služby - 601 - sociální rehabilitace ambulantní - formou terénní nebo ambulantní služby	0,00	0,00	0,00	0,00	0,00	0,00	0,00	0,00

Parametr / Cílová skupina Zařízení	sociální krize							
	Slovanský dům - Informační a vzdělávací středisko pro cizince *OBERIG*		Poradna pro mezilidské vztahy		Poradenské informační centrum Trmice		Poradna pro ženy a dívky	
	veličina 1	veličina 2	veličina 1	veličina 2	veličina 1	veličina 2	veličina 1	veličina 2
Počet unicitních klientů typu služby - 701 - služby zaměstnanosti - úřad práce	0,00	0,00	0,00	0,00	0,00	0,00	0,00	0,00
Počet unicitních klientů typu služby - 702 - agentura práce	0,00	0,00	0,00	0,00	0,00	0,00	0,00	0,00
Počet unicitních klientů typu služby - 802 - Ostatní služby	0,00	0,00	0,00	0,00	0,00	0,00	0,00	0,00
Počet klientů ve věkové skupině - Adolescenti (15-19)	0,18	0,00	22,50	0,00	12,54	0,00	35,90	0,00
Počet klientů ve věkové skupině - Mladí (19-25)	0,50	0,00	45,00	0,00	6,27	0,00	71,80	0,00
Počet klientů ve věkové skupině - Produktivní věk (25-65)	1,75	0,00	373,50	0,00	25,08	0,00	251,30	0,00
Počet klientů ve věkové skupině - Předškolní věk (0-5)	0,00	0,00	0,00	0,00	0,00	0,00	0,00	0,00
Počet klientů ve věkové skupině - Senioři nad 85 let (více jak 85)	0,00	0,00	0,00	0,00	0,00	0,00	0,00	0,00
Počet klientů ve věkové skupině - Senioři (65-84)	0,00	0,00	0,00	0,00	3,14	0,00	0,00	0,00
Počet klientů ve věkové skupině - Školní (6-14)	0,08	0,00	9,00	0,00	15,68	0,00	0,00	0,00
Počet klientů podle pohlaví - muži	1,00	0,00	157,50	0,00	31,35	0,00	35,90	0,00
Počet klientů podle pohlaví - ženy	1,50	0,00	292,50	0,00	31,35	0,00	323,10	0,00
Počet zaměstnanců - stálí	0,04	0,07	0,90	0,90	1,05	1,05	1,75	2,00
Počet zaměstnanců - externí	0,00	0,01	1,26	6,30	0,00	0,00	0,00	0,00
Počet zaměstnanců - celkem	0,04	0,08	2,16	7,20	1,05	1,05	1,75	2,00
Finanční prostředky - investiční	0,00	0,00	0,00	0,00	0,00	0,00	0,00	0,00
Finanční prostředky - provozní	12 405,89	0,00	720 000	0,00	258 358,35	0,00	363 389	0,00
Finanční prostředky - celkem	12 405,89	0,00	720 000	0,00	258 358,35	0,00	363 389	0,00

Parametr / Cílová skupina Zařízení	sociální krize					
	Sokrates - Informační a poradenské středisko		Spirála - Komplexní péče o občany v krizi		Spirála - Linka důvěry	
	veličina 1	veličina 2	veličina 1	veličina 2	veličina 1	veličina 2
Počet zařízení	1,00	0,00	1,00	0,00	1,00	0,00
Rozsah péče KAVY	0,00	0,00	0,00	0,00	0,00	0,00
Rozsah péče KOHO	9,00	59,00	1 680	41 384	3 033	3 033
Počet unicitních klientů typu služby - 101 - základní sociální poradenství	0,95	0,00	420,00	0,00	1 010	0,00
Počet unicitních klientů typu služby - 102 - odborné sociální poradenství	76,65	0,00	420,00	0,00	1 010	0,00
Počet unicitních klientů typu služby - 201 - osobní asistence	0,00	0,00	0,00	0,00	0,00	0,00
Počet unicitních klientů typu služby - 202 - pečovatelská služba	0,00	0,00	0,00	0,00	0,00	0,00
Počet unicitních klientů typu služby - 206 - odlehčovací služby	0,00	0,00	0,00	0,00	0,00	0,00
Počet unicitních klientů typu služby - 211 - domovy pro seniory	0,00	0,00	0,00	0,00	0,00	0,00
Počet unicitních klientů typu služby - 213 - chráněné bydlení	0,00	0,00	0,00	0,00	0,00	0,00
Počet unicitních klientů typu služby - 402 - telefonická krizová pomoc	0,00	0,00	0,00	0,00	1 011	0,00
Počet unicitních klientů typu služby - 404 - azylové domy	0,00	0,00	0,00	0,00	0,00	0,00
Počet unicitních klientů typu služby - 407 - krizová pomoc	0,00	0,00	420,00	0,00	0,00	0,00
Počet unicitních klientů typu služby - 408 - nízkoprahová denní centra	0,00	0,00	0,00	0,00	0,00	0,00
Počet unicitních klientů typu služby - 502 - sociálně aktivizační služby pro rodiny s dětmi	0,00	0,00	0,00	0,00	0,00	0,00
Počet unicitních klientů typu služby - 503 - sociálně aktivizační služby pro seniory a osoby se zdravotním postižením	0,00	0,00	0,00	0,00	0,00	0,00
Počet unicitních klientů typu služby - 506 - terénní programy	0,00	0,00	0,00	0,00	0,00	0,00
Počet unicitních klientů typu služby - 601 - sociální rehabilitace ambulantní - formou terénní nebo ambulantní služby	0,00	0,00	420,00	0,00	0,00	0,00

Parametr / Cílová skupina Zařízení	sociální krize					
	Sokrates - Informační a poradenské středisko		Spirála - Komplexní péče o občany v krizi		Spirála - Linka důvěry	
	veličina 1	veličina 2	veličina 1	veličina 2	veličina 1	veličina 2
Počet unicitních klientů typu služby - 701 - služby zaměstnanosti - úřad práce	0,00	0,00	0,00	0,00	0,00	0,00
Počet unicitních klientů typu služby - 702 - agentura práce	0,00	0,00	0,00	0,00	0,00	0,00
Počet unicitních klientů typu služby - 802 - Ostatní služby	0,00	0,00	0,00	0,00	0,00	0,00
Počet klientů ve věkové skupině - Adolescenti (15-19)	30,66	0,00	33,60	0,00	101,10	0,00
Počet klientů ve věkové skupině - Mladí (19-25)	7,67	0,00	88,20	0,00	202,20	0,00
Počet klientů ve věkové skupině - Produktivní věk (25-65)	7,67	0,00	260,40	0,00	404,40	0,00
Počet klientů ve věkové skupině - Předškolní věk (0-5)	0,00	0,00	0,00	0,00	0,00	0,00
Počet klientů ve věkové skupině - Senioři nad 85 let (více jak 85)	0,00	0,00	0,00	0,00	20,22	0,00
Počet klientů ve věkové skupině - Senioři (65-84)	0,00	0,00	29,40	0,00	181,98	0,00
Počet klientů ve věkové skupině - Školní (6-14)	30,66	0,00	8,40	0,00	101,10	0,00
Počet klientů podle pohlaví - muži	30,66	0,00	168,00	0,00	374,07	0,00
Počet klientů podle pohlaví - ženy	45,99	0,00	252,00	0,00	636,93	0,00
Počet zaměstnanců - stálí	0,08	0,10	2,80	6,00	2,40	6,00
Počet zaměstnanců - externí	0,03	0,05	4,80	15,00	0,00	0,00
Počet zaměstnanců - celkem	0,10	0,15	7,60	21,00	2,40	6,00
Finanční prostředky - investiční	0,00	0,00	0,00	0,00	0,00	0,00
Finanční prostředky - provozní	8 266,85	0,00	2 568 300	0,00	500 000	0,00
Finanční prostředky - celkem	8 266,85	0,00	2 568 300	0,00	500 000	0,00

Parametr / Cílová skupina Zařízení	sociální krize							
	Sokrates - Klub Domeček		WHITE LIGHT I. - Postpenitenciární péče a probační programy - Šance 06		MAJÁK - centrum pomoci v krizi		Spirála, o. s. - Intervenční centrum	
	veličina 1	veličina 2	veličina 1	veličina 2	veličina 1	veličina 2	veličina 1	veličina 2
Počet zařízení	1,00	0,00	1,00	0,00	1,00	0,00	1,00	0,00
Rozsah péče KAVY	0,00	0,00	0,00	0,00	0,00	0,00	0,00	0,00
Rozsah péče KOHO	18,00	9,00	268,00	0,00	9,00	68,00	460,00	460,00
Počet unicitních klientů typu služby - 101 - základní sociální poradenství	4,40	0,00	56,00	0,00	0,00	0,00	83,00	0,00
Počet unicitních klientů typu služby - 102 - odborné sociální poradenství	4,40	0,00	56,00	0,00	9,00	0,00	41,00	0,00
Počet unicitních klientů typu služby - 201 - osobní asistence	0,00	0,00	0,00	0,00	0,00	0,00	0,00	0,00
Počet unicitních klientů typu služby - 202 - pečovatelská služba	0,00	0,00	0,00	0,00	0,00	0,00	0,00	0,00
Počet unicitních klientů typu služby - 206 - odlehčovací služby	0,00	0,00	0,00	0,00	0,00	0,00	0,00	0,00
Počet unicitních klientů typu služby - 211 - domovy pro seniory	0,00	0,00	0,00	0,00	0,00	0,00	0,00	0,00
Počet unicitních klientů typu služby - 213 - chráněné bydlení	0,00	0,00	0,00	0,00	0,00	0,00	0,00	0,00
Počet unicitních klientů typu služby - 402 - telefonická krizová pomoc	0,00	0,00	0,00	0,00	0,00	0,00	83,00	0,00
Počet unicitních klientů typu služby - 404 - azylové domy	0,00	0,00	0,00	0,00	0,00	0,00	0,00	0,00
Počet unicitních klientů typu služby - 407 - krizová pomoc	0,00	0,00	0,00	0,00	0,00	0,00	41,00	0,00
Počet unicitních klientů typu služby - 408 - nízkoprahová denní centra	0,00	0,00	0,00	0,00	0,00	0,00	0,00	0,00
Počet unicitních klientů typu služby - 502 - sociálně aktivizační služby pro rodiny s dětmi	0,00	0,00	0,00	0,00	0,00	0,00	0,00	0,00
Počet unicitních klientů typu služby - 503 - sociálně aktivizační služby pro seniory a osoby se zdravotním postižením	0,00	0,00	0,00	0,00	0,00	0,00	0,00	0,00
Počet unicitních klientů typu služby - 506 - terénní programy	0,00	0,00	0,00	0,00	0,00	0,00	0,00	0,00
Počet unicitních klientů typu služby - 601 - sociální rehabilitace ambulantní - formou terénní nebo ambulantní služby	0,00	0,00	56,00	0,00	0,00	0,00	83,00	0,00

Parametr / Cílová skupina Zařízení	sociální krize							
	Sokrates - Klub Domeček		WHITE LIGHT I. - Postpenitenciární péče a probační programy - Šance 06 (Ústí nad Labem)		MAJÁK - centrum pomoci v krizi		Spirála, o. s. - Intervenční centrum	
	veličina 1	veličina 2	veličina 1	veličina 2	veličina 1	veličina 2	veličina 1	veličina 2
Počet unicitních klientů typu služby - 701 - služby zaměstnanosti - úřad práce	0,00	0,00	0,00	0,00	0,00	0,00	0,00	0,00
Počet unicitních klientů typu služby - 702 - agentura práce	0,00	0,00	34,00	0,00	0,00	0,00	0,00	0,00
Počet unicitních klientů typu služby - 802 - Ostatní služby	0,00	0,00	0,00	0,00	0,00	0,00	0,00	0,00
Počet klientů ve věkové skupině - Adolescenti (15-19)	0,00	0,00	0,00	0,00	0,00	0,00	0,00	0,00
Počet klientů ve věkové skupině - Mladí (19-25)	2,20	0,00	5,60	0,00	2,70	0,00	0,00	0,00
Počet klientů ve věkové skupině - Produktivní věk (25-65)	2,20	0,00	50,40	0,00	6,30	0,00	121,52	0,00
Počet klientů ve věkové skupině - Předškolní věk (0-5)	0,00	0,00	0,00	0,00	0,00	0,00	0,00	0,00
Počet klientů ve věkové skupině - Senioři nad 85 let (více jak 85)	0,00	0,00	0,00	0,00	0,00	0,00	0,00	0,00
Počet klientů ve věkové skupině - Senioři (65-84)	0,00	0,00	0,00	0,00	0,00	0,00	2,48	0,00
Počet klientů ve věkové skupině - Školní (6-14)	0,00	0,00	0,00	0,00	0,00	0,00	0,00	0,00
Počet klientů podle pohlaví - muži	2,20	0,00	47,60	0,00	3,60	0,00	17,36	0,00
Počet klientů podle pohlaví - ženy	2,20	0,00	8,40	0,00	5,40	0,00	106,64	0,00
Počet zaměstnanců - stálí	0,30	0,40	6,00	7,00	0,00	0,00	0,50	3,00
Počet zaměstnanců - externí	0,10	0,40	0,00	0,00	0,25	1,00	0,70	20,00
Počet zaměstnanců - celkem	0,40	0,80	6,00	7,00	0,25	1,00	1,20	23,00
Finanční prostředky - investiční	0,00	0,00	0,00	0,00	0,00	0,00	0,00	0,00
Finanční prostředky - provozní	41 985,80	0,00	3 956 730	0,00	24 800	0,00	629 000	0,00
Finanční prostředky - celkem	41 985,80	0,00	3 956 730	0,00	24 800	0,00	629 000	0,00

Parametr / Cílová skupina Zařízení	sociální krize					
	Středisko sociálních služeb OS ČČK Ústí nad Labem		Dům rodinného typu		Úřad práce Ústí nad Labem	
	veličina 1	veličina 2	veličina 1	veličina 2	veličina 1	veličina 2
Počet zařízení	1,00	0,00	1,00	0,00	1,00	0,00
Rozsah péče KAVY	0,00	0,00	0,00	0,00	0,00	0,00
Rozsah péče KOHO	1 500,00	1 500,00	0,00	0,00	0,00	0,00
Počet unicitních klientů typu služby - 101 - základní sociální poradenství	0,00	0,00	0,00	0,00	0,00	0,00
Počet unicitních klientů typu služby - 102 - odborné sociální poradenství	0,00	0,00	0,00	0,00	0,00	0,00
Počet unicitních klientů typu služby - 201 - osobní asistence	0,00	0,00	0,00	0,00	0,00	0,00
Počet unicitních klientů typu služby - 202 - pečovatelská služba	0,00	0,00	0,00	0,00	0,00	0,00
Počet unicitních klientů typu služby - 206 - odlehčovací služby	0,00	0,00	0,00	0,00	0,00	0,00
Počet unicitních klientů typu služby - 211 - domovy pro seniory	0,00	0,00	0,00	0,00	0,00	0,00
Počet unicitních klientů typu služby - 213 - chráněné bydlení	0,00	0,00	0,00	0,00	0,00	0,00
Počet unicitních klientů typu služby - 402 - telefonická krizová pomoc	0,00	0,00	0,00	0,00	0,00	0,00
Počet unicitních klientů typu služby - 404 - azylové domy	0,00	0,00	0,00	0,00	0,00	0,00
Počet unicitních klientů typu služby - 407 - krizová pomoc	0,00	0,00	0,00	0,00	0,00	0,00
Počet unicitních klientů typu služby - 408 - nízkoprahová denní centra	1 500,00	0,00	0,00	0,00	0,00	0,00
Počet unicitních klientů typu služby - 502 - sociálně aktivizační služby pro rodiny s dětmi	0,00	0,00	0,00	0,00	0,00	0,00
Počet unicitních klientů typu služby - 503 - sociálně aktivizační služby pro seniory a osoby se zdravotním postižením	0,00	0,00	0,00	0,00	0,00	0,00
Počet unicitních klientů typu služby - 506 - terénní programy	0,00	0,00	0,00	0,00	0,00	0,00
Počet unicitních klientů typu služby - 601 - sociální rehabilitace ambulantní - formou terénní nebo ambulantní služby	0,00	0,00	0,00	0,00	0,00	0,00

Parametr / Cílová skupina Zařízení	sociální krize					
	Středisko sociálních služeb OS ČČK Ústí nad Labem		Dům rodinného typu		Úřad práce Ústí nad Labem	
	veličina 1	veličina 2	veličina 1	veličina 2	veličina 1	veličina 2
Počet unicitních klientů typu služby - 701 - služby zaměstnanosti - úřad práce	0,00	0,00	0,00	0,00	8 562,00	0,00
Počet unicitních klientů typu služby - 702 - agentura práce	0,00	0,00	0,00	0,00	0,00	0,00
Počet unicitních klientů typu služby - 802 - Ostatní služby	0,00	0,00	11,00	0,00	0,00	0,00
Počet klientů ve věkové skupině - Adolescenti (15-19)	60,00	0,00	0,00	0,00	6 849,60	0,00
Počet klientů ve věkové skupině - Mladí (19-25)	750,00	0,00	2,20	0,00	599,34	0,00
Počet klientů ve věkové skupině - Produktivní věk (25-65)	540,00	0,00	8,80	0,00	1 113,06	0,00
Počet klientů ve věkové skupině - Předškolní věk (0-5)	0,00	0,00	0,00	0,00	0,00	0,00
Počet klientů ve věkové skupině - Senioři nad 85 let (více jak 85)	15,00	0,00	0,00	0,00	0,00	0,00
Počet klientů ve věkové skupině - Senioři (65-84)	60,00	0,00	0,00	0,00	0,00	0,00
Počet klientů ve věkové skupině - Školní (6-14)	75,00	0,00	0,00	0,00	0,00	0,00
Počet klientů podle pohlaví - muži	1 050,00	0,00	5,50	0,00	4 281,00	0,00
Počet klientů podle pohlaví - ženy	450,00	0,00	5,50	0,00	4 281,00	0,00
Počet zaměstnanců - stálí	7,00	7,00	0,00	1,00	124,00	124,00
Počet zaměstnanců - externí	3,00	15,00	0,00	0,00	0,00	0,00
Počet zaměstnanců - celkem	10,00	22,00	0,00	1,00	124,00	124,00
Finanční prostředky - investiční	201 311,00	0,00	0,00	0,00	474 000,00	0,00
Finanční prostředky - provozní	754 370,00	0,00	155 452,00	0,00	12 516 000,00	0,00
Finanční prostředky - celkem	955 681,00	0,00	155 452,00	0,00	12 990 000,00	0,00

Základní data o jednotlivých zařízeních nabízejících sociální služby v oblasti

Osoby v přechodné krizi a osoby společensky nepřizpůsobené

Profesní složení personálu

- Rozdělení profesí podle druhu: odborný personál / provozní personál / dobrovolný personál
- Přehled profesí působících v cílové skupině
- Počty osob
- Počty úvazků
- Celkový počet pracovníků v cílové skupině

Druh profese Profese Cílová skupina		Přechodná sociální krize	
		počty osob	počty úvazků
dobrovolný personál	ostatní dobrovolný personál	19,00	6,60
odborný personál	sanitář(ka)	6,14	1,14
	ošetřovatel(ka)	0,04	0,04
	specializovaná sestra	0,02	0,02
	zdravotní sestra	0,12	0,12
	speciální pedagog	1,00	1,00
	pedagog	0,30	0,30
	jednooborový psycholog	1,85	0,48
	ostatní odborný personál	2,30	0,53
	terénní pracovník	0,32	0,31
	psychoterapeut	1,80	0,36
	sociální pracovník	8,50	7,39
	pracovník sociální péče	6,00	4,50
provozní personál	ostatní provozní personál	3,56	3,56
	stravovací personál	0,12	0,12
	pomocný personál	0,18	0,18
	administrativní pracovník	2,13	0,81
	management zařízení	5,18	2,88
Celkem		58,56	30,33

V cílové skupině Osoby v přechodné krizi a společensky nepřizpůsobené je nejvíce početně zastoupenou složkou personálu dobrovolný personál, sociální pracovník, sanitář/ka a pracovník sociální péče.

Poznámka: všechny údaje zadávané do systému RISK jsou vztahovány k cílovým skupinám, proto i počty fyzických osob personálu mohou vycházet na desetinná místa, neboť se jedná o poměrný přepočítání na základě procentuálního poměru všech cílových skupin, kterým organizace poskytuje služby.

Základní data o jednotlivých zařízeních nabízejících sociální služby v oblasti

Zdravotně postižení

Tabulka obsahuje výčet zařízení, která poskytují služby této cílové skupině, v druhém sloupci je procentuálně vyjádřen podíl všech klientů zařízení na této cílové skupině.

V této oblasti sociální pomoci poskytuje služby celkem 27 zařízení

Název zařízení	%
Agentura Osmý den (UL)	25
Asociace - klub rodičů a přátel zdravotně postižených dětí Ústí nad Labem - Celoroční soc. poradenství pro rodiny se zdravotně postižený dítětem	50
Centrum pro zdravotně postižené Ústeckého kraje, o.s.	59
CESPO, o.s.	100
Demosthenes o.p.s.	100
Dobrovolnické centrum, o.s. - Dobrovolnictví seniorům a zdravotně postiženým	20
Domov - penzion s byty pro důchodce Bukov, p.o. *	6
Domov důchodců Chlumeč, p.o. *	2
Domov důchodců Severní Terasa, p.o. *	10
Hospic sv. Štěpána, o.s. (Litoměřice)	50
Jurta, o.s.	5
Karko, výrobní družstvo nevidomých - chráněné dílny	84
Karko, výrobní družstvo nevidomých - ubytovací služby pro zdravotně postižené	30
O.s.Rodinný kruh „R – kruh“	10
Opora, o.s.	15
Pečovatelská služba Ústí nad Labem, p.o.*	50
Rezonance, o.s.	56
Roska Ústí nad Labem	100
Sjednocená organizace nevidomých a slabozrakých	80
Slunečnice, o.s. - Centrum denních služeb	5
Sociální agentura, o.s. - Job centrum	86
Svaz neslyšících a nedoslýchavých v ČR, zákl. org. nedoslýchavých v Ústí n.L.	60
Svaz postižených civilizačními chorobami v České republice	80
Svaz tělesně postižených v ČR, okr. organizace	100
TyfloCentrum o.p.s. - Centrum den. aktivit pro nevidomé a slabozraké	100
Tyfloservis, o.p.s.	100
Ústecký Arcus SOP	100

Poznámka: * zařízení sociálních služeb zřízená městem

Základní data o jednotlivých zařízeních nabízejících sociální služby v oblasti

Zdravotně postižení

Tabulka na následující straně obsahuje tyto informace:

- počet zařízení u cílových skupin
- rozsah péče u cílových skupin
- počet unicitních* klientů u jednotlivých typů služeb
- počet klientů v jednotlivých věkových skupinách
- počet klientů podle pohlaví
- počty zaměstnanců v cílové skupině (stálí, externí, celkem)
- finanční prostředky v cílové skupině (investiční, provozní, celkem)

Poznámka: unicitní klient = jedinečná osoba, neopakující se klient (bez ohledu na počet kontaktů)

Vysvětlivky k následující tabulce – veličiny podle typu služby:

typ	Veličina 1	Veličina 2
KOHO (Kontakt - Hodiny)	počet případů	objem péče (člověkohodiny)
KAVY (Kapacita - Využití)	kapacita	průměrná obsazenost

Parametr / Cílová skupina Zařízení	zdravotně postižení							
	Dobrovolnictví seniorům a zdravotně postiženým		Opora, o.s.		Domov pro seniory Severní Terasa, p.o.		Asociace - Celoroční soc. poradenství pro rodiny se zdravotně postiženým dítětem	
	veličina 1	veličina 2	veličina 1	veličina 2	veličina 1	veličina 2	veličina 1	veličina 2
Počet zařízení	1,00	0,00	1,00	0,00	1,00	0,00	1,00	0,00
Rozsah péče KAVY	0,00	0,00	0,00	0,00	19,10	17,80	0,00	0,00
Rozsah péče KOHO	42,00	140,00	93,75	177,30	0,00	0,00	100,00	90,00
Počet unicitních klientů typu služby - 101 - základní sociální poradenství	0,00	0,00	15,45	0,00	0,00	0,00	0,00	0,00
Počet unicitních klientů typu služby - 102 - odborné sociální poradenství	0,00	0,00	10,80	0,00	0,00	0,00	40,00	0,00
Počet unicitních klientů typu služby - 201 - osobní asistence	0,00	0,00	0,75	0,00	0,00	0,00	0,00	0,00
Počet unicitních klientů typu služby - 202 - pečovatelská služba	0,00	0,00	13,05	0,00	0,00	0,00	0,00	0,00
Počet unicitních klientů typu služby - 203 - tísňová péče	0,00	0,00	0,00	0,00	0,00	0,00	0,00	0,00
Počet unicitních klientů typu služby - 204 - průvodcovské a předčitatelské služby	0,00	0,00	0,00	0,00	0,00	0,00	0,00	0,00
Počet unicitních klientů typu služby - 205 - podpora samostatného bydlení	0,00	0,00	0,00	0,00	0,00	0,00	0,00	0,00
Počet unicitních klientů typu služby - 206 - odlehčovací služby	0,00	0,00	1,20	0,00	0,00	0,00	0,00	0,00
Počet unicitních klientů typu služby - 207 - centra denních služeb	0,00	0,00	0,00	0,00	0,00	0,00	0,00	0,00
Počet unicitních klientů typu služby - 208 - denní stacionáře	0,00	0,00	0,00	0,00	0,00	0,00	0,00	0,00
Počet unicitních klientů typu služby - 211 - domovy pro seniory	0,00	0,00	0,00	0,00	25,90	0,00	0,00	0,00
Počet unicitních klientů typu služby - 213 - chráněné bydlení	0,00	0,00	0,00	0,00	0,00	0,00	0,00	0,00
Počet unicitních klientů typu služby - 301 - soc. služby poskytované ve zdrav. zařízeních ústav.péče	0,00	0,00	0,00	0,00	0,00	0,00	0,00	0,00
Počet unicitních klientů typu služby - 401 - raná péče	0,00	0,00	0,00	0,00	0,00	0,00	0,00	0,00
Počet unicitních klientů typu služby - 403 - tlumočnické služby	0,00	0,00	0,00	0,00	0,00	0,00	0,00	0,00

Parametr / Cílová skupina Zařízení	zdravotně postižení							
	Dobrovolnictví seniorům a zdravotně postiženým		Opora, o.s.		Domov pro seniory Severní Terasa, p.o.		Asociace - Celoroční soc. poradenství pro rodiny se zdravotně postiženým dítětem	
	veličina 1	veličina 2	veličina 1	veličina 2	veličina 1	veličina 2	veličina 1	veličina 2
Počet unicitních klientů typu služby - 406 - kontaktní centra	0,00	0,00	0,00	0,00	0,00	0,00	0,00	0,00
Počet unicitních klientů typu služby - 407 - krizová pomoc	0,00	0,00	0,00	0,00	0,00	0,00	0,00	0,00
Počet unicitních klientů typu služby - 502 - sociálně aktivizační služby pro rodiny s dětmi	0,00	0,00	0,00	0,00	0,00	0,00	50,00	0,00
Počet unicitních klientů typu služby - 503 - sociálně aktivizační služby pro seniory a osoby se zdravotním postižením	14,00	0,00	19,50	0,00	0,00	0,00	0,00	0,00
Počet unicitních klientů typu služby - 504 - sociálně terapeutické dílny	0,00	0,00	0,00	0,00	0,00	0,00	0,00	0,00
Počet unicitních klientů typu služby - 601 - sociální rehabilitace ambulantní - formou terénní nebo ambulantní služby	0,00	0,00	0,30	0,00	0,00	0,00	0,00	0,00
Počet unicitních klientů typu služby - 701 - služby zaměstnanosti - úřad práce	0,00	0,00	0,00	0,00	0,00	0,00	0,00	0,00
Počet unicitních klientů typu služby - 702 - agentura práce	0,00	0,00	0,00	0,00	0,00	0,00	0,00	0,00
Počet unicitních klientů typu služby - 703 - zaměstnávání osob se zdravotním postižením	0,00	0,00	0,00	0,00	0,00	0,00	0,00	0,00
Počet unicitních klientů typu služby - 802 - Ostatní služby	0,00	0,00	0,00	0,00	0,00	0,00	0,00	0,00
Počet klientů ve věkové skupině - Adolescenti (15-19)	0,00	0,00	0,89	0,00	0,00	0,00	17,50	0,00
Počet klientů ve věkové skupině - Mladí (19-25)	0,00	0,00	0,00	0,00	0,00	0,00	15,00	0,00
Počet klientů ve věkové skupině - Produktivní věk (25-65)	2,10	0,00	8,03	0,00	2,59	0,00	0,00	0,00
Počet klientů ve věkové skupině - Předškolní věk (0-5)	0,00	0,00	0,00	0,00	0,00	0,00	5,00	0,00
Počet klientů ve věkové skupině - Senioři nad 85 let (více jak 85)	0,00	0,00	16,96	0,00	6,22	0,00	0,00	0,00
Počet klientů ve věkové skupině - Senioři (65-84)	11,90	0,00	63,37	0,00	17,09	0,00	0,00	0,00
Počet klientů ve věkové skupině - Školní (6-14)	0,00	0,00	0,00	0,00	0,00	0,00	12,50	0,00
Počet klientů podle pohlaví - muži	7,00	0,00	31,24	0,00	3,63	0,00	25,00	0,00

Parametr / Cílová skupina Zařízení	zdravotně postižení							
	Dobrovolnictví seniorům a zdravotně postiženým		Opora, o.s.		Domov pro seniory Severní Terasa, p.o.		Asociace - Celoroční soc. poradenství pro rodiny se zdravotně postiženým dítětem	
	veličina 1	veličina 2	veličina 1	veličina 2	veličina 1	veličina 2	veličina 1	veličina 2
Počet klientů podle pohlaví - ženy	7,00	0,00	58,01	0,00	22,27	0,00	25,00	0,00
Počet zaměstnanců - stálí	0,20	8,20	1,80	3,45	6,61	7,00	4,00	4,00
Počet zaměstnanců - externí	0,00	0,00	0,00	0,00	1,20	1,20	0,00	0,00
Počet zaměstnanců - celkem	0,20	8,20	1,80	3,45	7,81	8,20	4,00	4,00
Finanční prostředky - investiční	0,00	0,00	0,00	0,00	0,00	0,00	0,00	0,00
Finanční prostředky - provozní	102 479,6	0,00	292 350	0,00	2 863 644,6	0,00	14 900	0,00
Finanční prostředky - celkem	102 479,6	0,00	292 350	0,00	2 863 644,6	0,00	14 900	0,00

Parametr / Cílová skupina Zařízení	zdravotně postižení							
	Ústecký Arcus		CESPO, o.s.		Centrum pro zdravotně postižené Ústeckého kraje, o.s.		DEMOSTHENES - centrum komplexní péče	
	veličina 1	veličina 2	veličina 1	veličina 2	veličina 1	veličina 2	veličina 1	veličina 2
Počet zařízení	1,00	0,00	1,00	0,00	1,00	0,00	1,00	0,00
Rozsah péče KAVY	0,00	0,00	0,00	0,00	0,00	0,00	156,00	150,00
Rozsah péče KOHO	0,00	0,00	100,00	100,00	354,59	93,22	11 027	16 569
Počet unicitních klientů typu služby - 101 - základní sociální poradenství	0,00	0,00	40,00	0,00	225,38	0,00	0,00	0,00
Počet unicitních klientů typu služby - 102 - odborné sociální poradenství	183,00	0,00	20,00	0,00	67,26	0,00	110,00	0,00
Počet unicitních klientů typu služby - 201 - osobní asistence	0,00	0,00	0,00	0,00	58,41	0,00	0,00	0,00
Počet unicitních klientů typu služby - 202 - pečovatelská služba	0,00	0,00	0,00	0,00	0,00	0,00	0,00	0,00
Počet unicitních klientů typu služby - 203 - tísňová péče	0,00	0,00	0,00	0,00	0,00	0,00	0,00	0,00
Počet unicitních klientů typu služby - 204 - průvodcovské a předčitatelské služby	0,00	0,00	0,00	0,00	0,00	0,00	0,00	0,00
Počet unicitních klientů typu služby - 205 - podpora samostatného bydlení	0,00	0,00	0,00	0,00	0,00	0,00	0,00	0,00
Počet unicitních klientů typu služby - 206 - odlehčovací služby	0,00	0,00	0,00	0,00	0,00	0,00	0,00	0,00

Parametr / Cílová skupina Zařízení	zdravotně postižení							
	Ústecký Arcus		CESPO, o.s.		Centrum pro zdravotně postižené Ústeckého kraje, o.s.		DEMOSTHENES - centrum komplexní péče	
	veličina 1	veličina 2	veličina 1	veličina 2	veličina 1	veličina 2	veličina 1	veličina 2
Počet unicitních klientů typu služby - 207 - centra denních služeb	0,00	0,00	0,00	0,00	0,00	0,00	0,00	0,00
Počet unicitních klientů typu služby - 208 - denní stacionáře	0,00	0,00	0,00	0,00	0,00	0,00	36,00	0,00
Počet unicitních klientů typu služby - 211 - domovy pro seniory	0,00	0,00	0,00	0,00	0,00	0,00	0,00	0,00
Počet unicitních klientů typu služby - 213 - chráněné bydlení	0,00	0,00	0,00	0,00	0,00	0,00	0,00	0,00
Počet unicitních klientů typu služby - 301 - soc. služby poskytované ve zdrav. zařízeních ústav.péče	0,00	0,00	0,00	0,00	0,00	0,00	0,00	0,00
Počet unicitních klientů typu služby - 401 - raná péče	0,00	0,00	0,00	0,00	0,00	0,00	45,00	0,00
Počet unicitních klientů typu služby - 403 - tlumočnické služby	0,00	0,00	40,00	0,00	0,00	0,00	0,00	0,00
Počet unicitních klientů typu služby - 406 - kontaktní centra	0,00	0,00	0,00	0,00	0,00	0,00	0,00	0,00
Počet unicitních klientů typu služby - 407 - krizová pomoc	0,00	0,00	0,00	0,00	0,00	0,00	0,00	0,00
Počet unicitních klientů typu služby - 502 - sociálně aktivizační služby pro rodiny s dětmi	0,00	0,00	0,00	0,00	0,00	0,00	0,00	0,00
Počet unicitních klientů typu služby - 503 - sociálně aktivizační služby pro seniory a osoby se zdravotním postižením	0,00	0,00	0,00	0,00	0,00	0,00	0,00	0,00
Počet unicitních klientů typu služby - 504 - sociálně terapeutické dílny	0,00	0,00	0,00	0,00	0,00	0,00	0,00	0,00
Počet unicitních klientů typu služby - 601 - sociální rehabilitace ambulantní - formou terénní nebo ambulantní služby	0,00	0,00	0,00	0,00	0,00	0,00	973,00	0,00
Počet unicitních klientů typu služby - 701 - služby zaměstnanosti - úřad práce	0,00	0,00	0,00	0,00	0,00	0,00	0,00	0,00
Počet unicitních klientů typu služby - 702 - agentura práce	0,00	0,00	0,00	0,00	0,00	0,00	0,00	0,00
Počet unicitních klientů typu služby - 703 - zaměstnávání osob se zdravotním postižením	0,00	0,00	0,00	0,00	0,00	0,00	0,00	0,00
Počet unicitních klientů typu služby - 802 - Ostatní služby	0,00	0,00	0,00	0,00	0,00	0,00	0,00	0,00

Parametr / Cílová skupina Zařízení	zdravotně postižení							
	Ústecký Arcus		CESPO, o.s.		Centrum pro zdravotně postižené Ústeckého kraje, o.s.		DEMOSTHENES - centrum komplexní péče	
	veličina 1	veličina 2	veličina 1	veličina 2	veličina 1	veličina 2	veličina 1	veličina 2
Počet klientů ve věkové skupině - Adolescenti (15-19)	0,00	0,00	0,00	0,00	8,31	0,00	0,00	0,00
Počet klientů ve věkové skupině - Mladí (19-25)	0,00	0,00	5,00	0,00	0,00	0,00	0,00	0,00
Počet klientů ve věkové skupině - Produktivní věk (25-65)	118,83	0,00	80,00	0,00	290,75	0,00	0,00	0,00
Počet klientů ve věkové skupině - Předškolní věk (0-5)	0,00	0,00	0,00	0,00	0,00	0,00	318,00	0,00
Počet klientů ve věkové skupině - Senioři nad 85 let (více jak 85)	2,33	0,00	0,00	0,00	12,46	0,00	0,00	0,00
Počet klientů ve věkové skupině - Senioři (65-84)	111,84	0,00	15,00	0,00	99,69	0,00	0,00	0,00
Počet klientů ve věkové skupině - Školní (6-14)	0,00	0,00	0,00	0,00	4,15	0,00	0,00	0,00
Počet klientů podle pohlaví - muži	4,66	0,00	50,00	0,00	166,14	0,00	127,20	0,00
Počet klientů podle pohlaví - ženy	228,34	0,00	50,00	0,00	249,22	0,00	190,80	0,00
Počet zaměstnanců - stálí	0,00	0,00	3,00	3,00	2,95	2,95	20,90	41,00
Počet zaměstnanců - externí	0,00	0,00	0,30	1,00	0,00	0,00	0,60	2,00
Počet zaměstnanců - celkem	0,00	0,00	3,30	4,00	2,95	2,95	21,50	43,00
Finanční prostředky - investiční	0,00	0,00	40 000,00	0,00	591 513,94	0,00	0,00	0,00
Finanční prostředky - provozní	456 478	0,00	1 228 000	0,00	52 990,85	0,00	12 378 694	0,00
Finanční prostředky - celkem	456 478	0,00	1 268 000	0,00	644 504,79	0,00	12 378 694	0,00
Parametr / Cílová skupina Zařízení	zdravotně postižení							
	Dům pro seniory Chlumec, p.o.		Dům pro seniory Bukov, p.o.		Hospic sv. Štěpána Litoměřice		Karko, výrobní družstvo nevidomých - ubytovací služby pro zdravotně postižené	
	veličina 1	veličina 2	veličina 1	veličina 2	veličina 1	veličina 2	veličina 1	veličina 2
Počet zařízení	1,00	0,00	1,00	0,00	1,00	0,00	1,00	0,00
Rozsah péče KAVY	1,34	1,30	23,70	20,82	13,00	42,50	18,30	18,30
Rozsah péče KOHO	2,50	1,88	60,24	52,98	96 473,00	0,00	0,00	0,00
Počet unicitních klientů typu služby - 101 - základní sociální poradenství	2,50	0,00	18,00	0,00	0,00	0,00	0,00	0,00
Počet unicitních klientů typu služby - 102 - odborné sociální poradenství	0,00	0,00	3,00	0,00	750,00	0,00	0,00	0,00
Počet unicitních klientů typu služby - 201 - osobní asistence	0,00	0,00	0,00	0,00	0,00	0,00	0,00	0,00

Parametr / Cílová skupina Zařízení	zdravotně postižení							
	Dům pro seniory Chlumeč, p.o.		Dům pro seniory Bukov, p.o.		Hospic sv. Štěpána Litoměřice		Karko, výrobní družstvo nevidomých - ubytovací služby pro zdravotně postižené	
	veličina 1	veličina 2	veličina 1	veličina 2	veličina 1	veličina 2	veličina 1	veličina 2
Počet unicitních klientů typu služby - 202 - pečovatelská služba	0,00	0,00	0,00	0,00	0,00	0,00	0,00	0,00
Počet unicitních klientů typu služby - 203 - tísňová péče	0,00	0,00	0,00	0,00	0,00	0,00	0,00	0,00
Počet unicitních klientů typu služby - 204 - průvodcovské a předčitatelské služby	0,00	0,00	0,00	0,00	0,00	0,00	0,00	0,00
Počet unicitních klientů typu služby - 205 - podpora samostatného bydlení	0,00	0,00	0,24	0,00	0,00	0,00	0,00	0,00
Počet unicitních klientů typu služby - 206 - odlehčovací služby	0,00	0,00	0,00	0,00	107,00	0,00	0,00	0,00
Počet unicitních klientů typu služby - 207 - centra denních služeb	0,00	0,00	0,00	0,00	0,00	0,00	0,00	0,00
Počet unicitních klientů typu služby - 208 - denní stacionáře	0,00	0,00	0,00	0,00	0,00	0,00	0,00	0,00
Počet unicitních klientů typu služby - 211 - domovy pro seniory	1,68	0,00	4,98	0,00	0,00	0,00	0,00	0,00
Počet unicitních klientů typu služby - 213 - chráněné bydlení	0,00	0,00	0,00	0,00	0,00	0,00	18,30	0,00
Počet unicitních klientů typu služby - 301 - soc. služby poskytované ve zdrav. zařízeních ústav.péče	0,00	0,00	0,00	0,00	107,00	0,00	0,00	0,00
Počet unicitních klientů typu služby - 401 - raná péče	0,00	0,00	0,00	0,00	0,00	0,00	0,00	0,00
Počet unicitních klientů typu služby - 403 - tlumočnické služby	0,00	0,00	0,00	0,00	0,00	0,00	0,00	0,00
Počet unicitních klientů typu služby - 406 - kontaktní centra	0,00	0,00	0,00	0,00	0,00	0,00	0,00	0,00
Počet unicitních klientů typu služby - 407 - krizová pomoc	0,00	0,00	0,00	0,00	0,00	0,00	0,00	0,00

Parametr / Cílová skupina Zařízení	zdravotně postižení							
	Dům pro seniory Chlumecko, p.o.		Dům pro seniory Bukov, p.o.		Hospic sv. Štěpána Litoměřice		Karko, výrobní družstvo nevidomých - ubytovací služby pro zdravotně postižené	
	veličina 1	veličina 2	veličina 1	veličina 2	veličina 1	veličina 2	veličina 1	veličina 2
Počet unicitních klientů typu služby - 502 - sociálně aktivizační služby pro rodiny s dětmi	0,00	0,00	0,00	0,00	0,00	0,00	0,00	0,00
Počet unicitních klientů typu služby - 503 - sociálně aktivizační služby pro seniory a osoby se zdravotním postižením	0,00	0,00	2,70	0,00	0,00	0,00	0,00	0,00
Počet unicitních klientů typu služby - 504 - sociálně terapeutické dílny	0,00	0,00	1,20	0,00	0,00	0,00	0,00	0,00
Počet unicitních klientů typu služby - 601 - sociální rehabilitace ambulantní - formou terénní nebo ambulantní služby	0,00	0,00	0,00	0,00	0,00	0,00	0,00	0,00
Počet unicitních klientů typu služby - 701 - služby zaměstnanosti - úřad práce	0,00	0,00	0,00	0,00	0,00	0,00	0,00	0,00
Počet unicitních klientů typu služby - 702 - agentura práce	0,00	0,00	0,00	0,00	0,00	0,00	0,00	0,00
Počet unicitních klientů typu služby - 703 - zaměstnávání osob se zdravotním postižením	0,00	0,00	0,00	0,00	0,00	0,00	0,00	0,00
Počet unicitních klientů typu služby - 802 - Ostatní služby	0,00	0,00	0,00	0,00	0,00	0,00	0,00	0,00
Počet klientů ve věkové skupině - Adolescenti (15-19)	0,00	0,00	0,00	0,00	0,00	0,00	0,18	0,00
Počet klientů ve věkové skupině - Mladí (19-25)	0,00	0,00	0,00	0,00	1,07	0,00	2,38	0,00
Počet klientů ve věkové skupině - Produktivní věk (25-65)	0,17	0,00	0,30	0,00	20,33	0,00	10,25	0,00
Počet klientů ve věkové skupině - Předškolní věk (0-5)	0,00	0,00	0,00	0,00	0,00	0,00	2,38	0,00
Počet klientů ve věkové skupině - Senioři nad 85 let (více jak 85)	0,51	0,00	0,25	0,00	21,40	0,00	0,00	0,00
Počet klientů ve věkové skupině - Senioři (65-84)	2,72	0,00	4,43	0,00	64,20	0,00	2,38	0,00
Počet klientů ve věkové skupině - Školní (6-14)	0,00	0,00	0,00	0,00	0,00	0,00	0,73	0,00
Počet klientů podle pohlaví - muži	1,16	0,00	1,15	0,00	55,64	0,00	9,52	0,00

Parametr / Cílová skupina Zařízení	zdravotně postižení							
	Domov pro seniory Chlumeč, p.o.		Domov pro seniory Bukov, p.o.		Hospic sv. Štěpána Litoměřice		Karko, výrobní družstvo nevidomých - ubytovací služby	
	veličina 1	veličina 2	veličina 1	veličina 2	veličina 1	veličina 2	veličina 1	veličina 2
Počet klientů podle pohlaví - ženy	2,24	0,00	3,83	0,00	51,36	0,00	8,78	0,00
Počet zaměstnanců - stálí	0,72	0,72	0,66	0,66	31,60	33,00	1,20	1,20
Počet zaměstnanců - externí	0,00	0,00	0,00	0,00	0,00	1,50	0,00	0,00
Počet zaměstnanců - celkem	0,72	0,72	0,66	0,66	31,60	34,50	1,20	1,20
Finanční prostředky - investiční	0,00	0,00	0,00	0,00	0,00	0,00	0,00	0,00
Finanční prostředky - provozní	241 631,2	0,00	374 118,9	0,00	9 571 500	0,00	0,00	0,00
Finanční prostředky - celkem	241 631,2	0,00	374 118,9	0,00	9 571 500	0,00	0,00	0,00

Parametr / Cílová skupina Zařízení	zdravotně postižení							
	Karko, výrobní družstvo nevidomých - chráněná dílna		Pečovatelská služba Ústí nad Labem, p.o.		REZONANCE, o.s.		Rodinný kruh R - kruh	
	veličina 1	veličina 2	veličina 1	veličina 2	veličina 1	veličina 2	veličina 1	veličina 2
Počet zařízení	1,00	0,00	1,00	0,00	1,00	0,00	1,00	0,00
Rozsah péče KAVY	95,76	95,76	0,00	0,00	0,00	0,00	0,00	0,00
Rozsah péče KOHO	0,00	0,00	1 247,50	0,00	1 412,88	0,00	41,30	0,00
Počet unicitních klientů typu služby - 101 - základní sociální poradenství	0,00	0,00	749,00	0,00	0,00	0,00	9,70	0,00
Počet unicitních klientů typu služby - 102 - odborné sociální poradenství	0,00	0,00	0,00	0,00	0,00	0,00	0,00	0,00
Počet unicitních klientů typu služby - 201 - osobní asistence	0,00	0,00	0,00	0,00	0,00	0,00	0,00	0,00
Počet unicitních klientů typu služby - 202 - pečovatelská služba	0,00	0,00	490,00	0,00	0,00	0,00	0,00	0,00
Počet unicitních klientů typu služby - 203 - tísňová péče	0,00	0,00	8,50	0,00	0,00	0,00	0,00	0,00
Počet unicitních klientů typu služby - 204 - průvodcovské a předčitatelské služby	0,00	0,00	0,00	0,00	0,00	0,00	0,00	0,00
Počet unicitních klientů typu služby - 205 - podpora samostatného bydlení	0,00	0,00	0,00	0,00	0,00	0,00	0,00	0,00
Počet unicitních klientů typu služby - 206 - odlehčovací služby	0,00	0,00	0,00	0,00	0,00	0,00	0,00	0,00

Parametr / Cílová skupina Zařízení	zdravotně postižení							
	Karko, výrobní družstvo nevidomých - chráněná dílna		Pečovatelská služba Ústí nad Labem, p.o.		REZONANCE, o.s.		Rodinný kruh R - kruh	
	veličina 1	veličina 2	veličina 1	veličina 2	veličina 1	veličina 2	veličina 1	veličina 2
Počet unicitních klientů typu služby - 207 - centra denních služeb	0,00	0,00	0,00	0,00	0,00	0,00	0,00	0,00
Počet unicitních klientů typu služby - 208 - denní stacionáře	0,00	0,00	0,00	0,00	0,00	0,00	0,00	0,00
Počet unicitních klientů typu služby - 211 - domovy pro seniory	0,00	0,00	0,00	0,00	0,00	0,00	0,00	0,00
Počet unicitních klientů typu služby - 213 - chráněné bydlení	0,00	0,00	0,00	0,00	0,00	0,00	0,00	0,00
Počet unicitních klientů typu služby - 301 - soc. služby poskytované ve zdrav. zařízeních ústav.péče	0,00	0,00	0,00	0,00	0,00	0,00	0,00	0,00
Počet unicitních klientů typu služby - 401 - raná péče	0,00	0,00	0,00	0,00	0,00	0,00	0,00	0,00
Počet unicitních klientů typu služby - 403 - tlumočnické služby	0,00	0,00	0,00	0,00	0,00	0,00	0,00	0,00
Počet unicitních klientů typu služby - 406 - kontaktní centra	0,00	0,00	0,00	0,00	0,00	0,00	0,00	0,00
Počet unicitních klientů typu služby - 407 - krizová pomoc	0,00	0,00	0,00	0,00	247,52	0,00	0,00	0,00
Počet unicitních klientů typu služby - 502 - sociálně aktivizační služby pro rodiny s dětmi	0,00	0,00	0,00	0,00	0,00	0,00	0,00	0,00
Počet unicitních klientů typu služby - 503 - sociálně aktivizační služby pro seniory a osoby se zdravotním postižením	0,00	0,00	0,00	0,00	35,84	0,00	0,00	0,00
Počet unicitních klientů typu služby - 504 - sociálně terapeutické dílny	0,00	0,00	0,00	0,00	0,00	0,00	0,00	0,00
Počet unicitních klientů typu služby - 601 - sociální rehabilitace ambulantní - formou terénní nebo ambulantní služby	0,00	0,00	0,00	0,00	0,00	0,00	0,00	0,00
Počet unicitních klientů typu služby - 701 - služby zaměstnanosti - úřad práce	0,00	0,00	0,00	0,00	0,00	0,00	0,00	0,00
Počet unicitních klientů typu služby - 702 - agentura práce	0,00	0,00	0,00	0,00	0,00	0,00	0,00	0,00
Počet unicitních klientů typu služby - 703 - zaměstnávání osob se zdravotním postižením	95,76	0,00	0,00	0,00	0,00	0,00	0,00	0,00
Počet unicitních klientů typu služby - 802 - Ostatní služby	0,00	0,00	0,00	0,00	0,00	0,00	0,00	0,00

Parametr / Cílová skupina Zařízení	zdravotně postižení							
	Karko, výrobní družstvo nevidomých - chráněná dílna		Pečovatelská služba Ústí nad Labem, p.o.		REZONANCE, o.s.		Rodinný kruh R - kruh	
	veličina 1	veličina 2	veličina 1	veličina 2	veličina 1	veličina 2	veličina 1	veličina 2
Počet klientů ve věkové skupině - Adolescenti (15-19)	0,00	0,00	0,00	0,00	0,00	0,00	0,78	0,00
Počet klientů ve věkové skupině - Mladí (19-25)	1,92	0,00	0,00	0,00	0,00	0,00	0,68	0,00
Počet klientů ve věkové skupině - Produktivní věk (25-65)	93,84	0,00	49,00	0,00	240,86	0,00	3,88	0,00
Počet klientů ve věkové skupině - Předškolní věk (0-5)	0,00	0,00	0,00	0,00	0,00	0,00	0,49	0,00
Počet klientů ve věkové skupině - Senioři nad 85 let (více jak 85)	0,00	0,00	122,50	0,00	5,67	0,00	0,00	0,00
Počet klientů ve věkové skupině - Senioři (65-84)	0,00	0,00	318,50	0,00	36,84	0,00	0,19	0,00
Počet klientů ve věkové skupině - Školní (6-14)	0,00	0,00	0,00	0,00	0,00	0,00	3,69	0,00
Počet klientů podle pohlaví - muži	62,24	0,00	122,50	0,00	14,17	0,00	4,85	0,00
Počet klientů podle pohlaví - ženy	33,52	0,00	367,50	0,00	269,19	0,00	4,85	0,00
Počet zaměstnanců - stálí	13,44	13,44	15,13	17,00	0,56	1,12	0,00	0,30
Počet zaměstnanců - externí	0,00	0,00	0,00	0,00	0,39	3,36	0,00	0,00
Počet zaměstnanců - celkem	13,44	13,44	15,13	17,00	0,95	4,48	0,00	0,30
Finanční prostředky - investiční	0,00	0,00	75 000	0,00	0,00	0,00	0,00	0,00
Finanční prostředky - provozní	11 822,16	0,00	3 924 275,00	0,00	544 420,8	0,00	700,00	0,00
Finanční prostředky - celkem	11 822,16	0,00	3 999 275	0,00	544 420,8	0,00	700,00	0,00

Parametr / Cílová skupina Zařízení	zdravotně postižení							
	Roska Ústí nad Labem		CDS Slunečnice - Centrum sociální rehabilitace		Sociální agentura - Job centrum		Sjednocená organizace nevidomých a slabozrakých	
	veličina 1	veličina 2	veličina 1	veličina 2	veličina 1	veličina 2	veličina 1	veličina 2
Počet zařízení	1,00	0,00	1,00	0,00	1,00	0,00	1,00	0,00
Rozsah péče KAVY	0,00	0,00	787,50	0,00	0,00	0,00	0,00	0,00
Rozsah péče KOHO	410,00	285,00	0,00	0,00	479,88	2 894,76	280,00	0,00
Počet unicitních klientů typu služby - 101 - základní sociální poradenství	150,00	0,00	0,00	0,00	151,36	0,00	136,00	0,00
Počet unicitních klientů typu služby - 102 - odborné sociální poradenství	0,00	0,00	0,00	0,00	97,18	0,00	0,00	0,00
Počet unicitních klientů typu služby - 201 - osobní asistence	0,00	0,00	0,00	0,00	0,00	0,00	0,00	0,00
Počet unicitních klientů typu služby - 202 - pečovatelská služba	0,00	0,00	0,00	0,00	0,00	0,00	0,00	0,00
Počet unicitních klientů typu služby - 203 - tísňová péče	0,00	0,00	0,00	0,00	0,00	0,00	0,00	0,00
Počet unicitních klientů typu služby - 204 - průvodcovské a předčitatelské služby	0,00	0,00	0,00	0,00	0,00	0,00	0,00	0,00
Počet unicitních klientů typu služby - 205 - podpora samostatného bydlení	0,00	0,00	0,00	0,00	0,00	0,00	0,00	0,00
Počet unicitních klientů typu služby - 206 - odlehčovací služby	0,00	0,00	0,00	0,00	0,00	0,00	0,00	0,00
Počet unicitních klientů typu služby - 207 - centra denních služeb	0,00	0,00	3,15	0,00	0,00	0,00	0,00	0,00
Počet unicitních klientů typu služby - 208 - denní stacionáře	0,00	0,00	0,00	0,00	0,00	0,00	0,00	0,00
Počet unicitních klientů typu služby - 211 - domovy pro seniory	0,00	0,00	0,00	0,00	0,00	0,00	0,00	0,00
Počet unicitních klientů typu služby - 213 - chráněné bydlení	0,00	0,00	0,00	0,00	0,00	0,00	0,00	0,00
Počet unicitních klientů typu služby - 301 - soc. služby poskytované ve zdrav. zařízeních ústav.péče	0,00	0,00	0,00	0,00	0,00	0,00	0,00	0,00
Počet unicitních klientů typu služby - 401 - raná péče	0,00	0,00	0,00	0,00	0,00	0,00	0,00	0,00
Počet unicitních klientů typu služby - 403 - tlumočnické služby	0,00	0,00	0,00	0,00	0,00	0,00	0,00	0,00

Parametr / Cílová skupina Zařízení	zdravotně postižení							
	Roska Ústí nad Labem		CDS Slunečnice - Centrum sociální rehabilitace		Sociální agentura - Job centrum		Sjednocená organizace nevidomých a slabozrakých	
	veličina 1	veličina 2	veličina 1	veličina 2	veličina 1	veličina 2	veličina 1	veličina 2
Počet unicitních klientů typu služby - 406 - kontaktní centra	0,00	0,00	0,00	0,00	0,00	0,00	0,00	0,00
Počet unicitních klientů typu služby - 407 - krizová pomoc	0,00	0,00	0,00	0,00	0,00	0,00	0,00	0,00
Počet unicitních klientů typu služby - 502 - sociálně aktivizační služby pro rodiny s dětmi	0,00	0,00	0,00	0,00	0,00	0,00	0,00	0,00
Počet unicitních klientů typu služby - 503 - sociálně aktivizační služby pro seniory a osoby se zdravotním postižením	65,00	0,00	0,00	0,00	94,60	0,00	0,00	0,00
Počet unicitních klientů typu služby - 504 - sociálně terapeutické dílny	0,00	0,00	0,00	0,00	0,00	0,00	0,00	0,00
Počet unicitních klientů typu služby - 601 - sociální rehabilitace ambulantní - formou terénní nebo ambulantní služby	0,00	0,00	0,00	0,00	0,00	0,00	0,00	0,00
Počet unicitních klientů typu služby - 701 - služby zaměstnanosti - úřad práce	0,00	0,00	0,00	0,00	0,00	0,00	0,00	0,00
Počet unicitních klientů typu služby - 702 - agentura práce	0,00	0,00	0,00	0,00	136,74	0,00	0,00	0,00
Počet unicitních klientů typu služby - 703 - zaměstnávání osob se zdravotním postižením	0,00	0,00	0,00	0,00	0,00	0,00	0,00	0,00
Počet unicitních klientů typu služby - 802 - Ostatní služby	0,00	0,00	0,00	0,00	0,00	0,00	0,00	0,00
Počet klientů ve věkové skupině - Adolescenti (15-19)	0,00	0,00	0,47	0,00	0,00	0,00	0,00	0,00
Počet klientů ve věkové skupině - Mladí (19-25)	6,50	0,00	0,63	0,00	3,03	0,00	3,92	0,00
Počet klientů ve věkové skupině - Produktivní věk (25-65)	45,50	0,00	1,73	0,00	148,33	0,00	15,68	0,00
Počet klientů ve věkové skupině - Předškolní věk (0-5)	0,00	0,00	0,00	0,00	0,00	0,00	0,00	0,00
Počet klientů ve věkové skupině - Senioři nad 85 let (více jak 85)	0,00	0,00	0,00	0,00	0,00	0,00	3,92	0,00
Počet klientů ve věkové skupině - Senioři (65-84)	13,00	0,00	0,25	0,00	0,00	0,00	54,88	0,00
Počet klientů ve věkové skupině - Školní (6-14)	0,00	0,00	0,06	0,00	0,00	0,00	0,00	0,00
Počet klientů podle pohlaví - muži	19,50	0,00	0,95	0,00	59,03	0,00	27,44	0,00

Parametr / Cílová skupina Zařízení	zdravotně postižení							
	Roska Ústí nad Labem		CDS Slunečnice - Centrum sociální rehabilitace		Sociální agentura - Job centrum		Sjednocená organizace nevidomých a slabozrakých	
	veličina 1	veličina 2	veličina 1	veličina 2	veličina 1	veličina 2	veličina 1	veličina 2
Počet klientů podle pohlaví - ženy	45,50	0,00	2,21	0,00	92,33	0,00	50,96	0,00
Počet zaměstnanců - stálí	1,00	8,00	0,28	0,30	0,00	11,18	0,00	7,20
Počet zaměstnanců - externí	0,00	0,00	0,00	0,00	0,00	0,00	0,00	0,00
Počet zaměstnanců - celkem	1,00	8,00	0,28	0,30	0,00	11,18	0,00	7,20
Finanční prostředky - investiční	0,00	0,00	0,00	0,00	0,00	0,00	0,00	0,00
Finanční prostředky - provozní	135 000	0,00	60 176,35	0,00	927 080	0,00	28 000	0,00
Finanční prostředky - celkem	135 000	0,00	60 176,35	0,00	927 080	0,00	28 000	0,00

Parametr / Cílová skupina Zařízení	zdravotně postižení					
	Svaz neslyšících a nedoslýchavých v ČR, zákl. org. nedoslýchavých v Ústí n.L.		Svaz postižených civilizačními chorobami		Svaz tělesně postižených v ČR, okr. organizace	
	veličina 1	veličina 2	veličina 1	veličina 2	veličina 1	veličina 2
Počet zařízení	1,00	0,00	1,00	0,00	1,00	0,00
Rozsah péče KAVY	0,00	0,00	0,00	0,00	0,00	0,00
Rozsah péče KOHO	115,80	0,00	5 760,00	5 760,00	2 048,00	615,00
Počet unicitních klientů typu služby - 101 - základní sociální poradenství	52,20	0,00	72,00	0,00	982,00	0,00
Počet unicitních klientů typu služby - 102 - odborné sociální poradenství	0,00	0,00	0,00	0,00	0,00	0,00
Počet unicitních klientů typu služby - 201 - osobní asistence	0,00	0,00	0,00	0,00	0,00	0,00
Počet unicitních klientů typu služby - 202 - pečovatelská služba	0,00	0,00	0,00	0,00	0,00	0,00
Počet unicitních klientů typu služby - 203 - tíšňová péče	0,00	0,00	0,00	0,00	0,00	0,00
Počet unicitních klientů typu služby - 204 - průvodcovské a předčitatelské služby	0,00	0,00	0,00	0,00	0,00	0,00
Počet unicitních klientů typu služby - 205 - podpora samostatného bydlení	0,00	0,00	0,00	0,00	0,00	0,00
Počet unicitních klientů typu služby - 206 - odlehčovací služby	0,00	0,00	0,00	0,00	0,00	0,00
Počet unicitních klientů typu služby - 207 - centra denních služeb	0,00	0,00	0,00	0,00	0,00	0,00
Počet unicitních klientů typu služby - 208 - denní stacionáře	0,00	0,00	0,00	0,00	0,00	0,00
Počet unicitních klientů typu služby - 211 - domovy pro seniory	0,00	0,00	0,00	0,00	0,00	0,00

Parametr / Cílová skupina Zařízení	zdravotně postižení					
	Svaz neslyšících a nedoslýchavých v ČR, zákl. org. nedoslýchavých v Ústí n.L.		Svaz postižených civilizačními chorobami	Svaz tělesně postižených v ČR, okr. organizace		
	veličina 1	veličina 2	veličina 1	veličina 2	veličina 1	veličina 2
Počet unicitních klientů typu služby - 213 - chráněné bydlení	0,00	0,00	0,00	0,00	0,00	0,00
Počet unicitních klientů typu služby - 301 - soc. služby poskytované ve zdrav. zařízeních ústav.péče	0,00	0,00	0,00	0,00	0,00	0,00
Počet unicitních klientů typu služby - 401 - raná péče	0,00	0,00	0,00	0,00	0,00	0,00
Počet unicitních klientů typu služby - 403 - tlumočnické služby	0,00	0,00	0,00	0,00	0,00	0,00
Počet unicitních klientů typu služby - 406 - kontaktní centra	31,80	0,00	0,00	0,00	0,00	0,00
Počet unicitních klientů typu služby - 407 - krizová pomoc	0,00	0,00	0,00	0,00	0,00	0,00
Počet unicitních klientů typu služby - 502 - sociálně aktivizační služby pro rodiny s dětmi	0,00	0,00	0,00	0,00	0,00	0,00
Počet unicitních klientů typu služby - 503 - sociálně aktivizační služby pro seniory a osoby se zdravotním postižením	0,00	0,00	0,00	0,00	1 066,00	0,00
Počet unicitních klientů typu služby - 504 - sociálně terapeutické dílny	0,00	0,00	0,00	0,00	0,00	0,00
Počet unicitních klientů typu služby - 601 - sociální rehabilitace ambulantní - formou terénní nebo ambulantní služby	0,00	0,00	72,00	0,00	0,00	0,00
Počet unicitních klientů typu služby - 701 - služby zaměstnanosti - úřad práce	0,00	0,00	0,00	0,00	0,00	0,00
Počet unicitních klientů typu služby - 702 - agentura práce	0,00	0,00	0,00	0,00	0,00	0,00
Počet unicitních klientů typu služby - 703 - zaměstnávání osob se zdravotním postižením	0,00	0,00	0,00	0,00	0,00	0,00
Počet unicitních klientů typu služby - 802 - Ostatní služby	0,00	0,00	0,00	0,00	0,00	0,00
Počet klientů ve věkové skupině - Adolescenti (15-19)	0,00	0,00	0,00	0,00	0,00	0,00
Počet klientů ve věkové skupině - Mladí (19-25)	0,00	0,00	0,00	0,00	0,00	0,00
Počet klientů ve věkové skupině - Produktivní věk (25-65)	0,00	0,00	2,24	0,00	614,40	0,00
Počet klientů ve věkové skupině - Předškolní věk (0-5)	0,00	0,00	0,00	0,00	0,00	0,00

Parametr / Cílová skupina Zařízení	zdravotně postižení					
	Svaz neslyšících a nedoslýchavých v ČR, zákl. org. nedoslýchavých v Ústí n. L.		Svaz postižených civilizačními chorobami		Svaz tělesně postižených v ČR, okr. organizace	
	veličina 1	veličina 2	veličina 1	veličina 2	veličina 1	veličina 2
Počet klientů ve věkové skupině - Senioři nad 85 let (více jak 85)	19,20	0,00	20,16	0,00	0,00	0,00
Počet klientů ve věkové skupině - Senioři (65-84)	28,80	0,00	89,60	0,00	1 433,60	0,00
Počet klientů ve věkové skupině - Školní (6-14)	0,00	0,00	0,00	0,00	0,00	0,00
Počet klientů podle pohlaví - muži	16,80	0,00	44,80	0,00	614,40	0,00
Počet klientů podle pohlaví - ženy	31,20	0,00	67,20	0,00	1 433,60	0,00
Počet zaměstnanců - stálí	3,00	3,60	12,00	12,00	1,00	2,00
Počet zaměstnanců - externí	0,00	0,00	0,00	0,00	0,00	140,00
Počet zaměstnanců - celkem	3,00	3,60	12,00	12,00	1,00	142,00
Finanční prostředky - investiční	0,00	0,00	0,00	0,00	0,00	0,00
Finanční prostředky - provozní	22 944	0,00	205 600	0,00	1 247 169	0,00
Finanční prostředky - celkem	22 944	0,00	205 600	0,00	1 247 169	0,00

Parametr / Cílová skupina Zařízení	zdravotně postižení							
	TyfloCentrum Ústí nad Labem o.p.s. - Centrum denních aktivit pro nevidomé a slabozraké		Tyfloservis, o.p.s.		Agentura Osmý den (UL)		Jurta, o.s.	
	veličina 1	veličina 2	veličina 1	veličina 2	veličina 1	veličina 2	veličina 1	veličina 2
Počet zařízení	1,00	0,00	1,00	0,00	1,00	0,00	1,00	0,00
Rozsah péče KAVY	0,00	0,00	0,00	0,00	0,00	0,00	0,00	0,00
Rozsah péče KOHO	223,00	0,00	671,00	671,00	8,00	152,50	0,40	4,00
Počet unicitních klientů typu služby - 101 - základní sociální poradenství	182,00	0,00	287,00	0,00	0,00	0,00	0,00	0,00
Počet unicitních klientů typu služby - 102 - odborné sociální poradenství	166,00	0,00	0,00	0,00	0,00	0,00	0,00	0,00
Počet unicitních klientů typu služby - 201 - osobní asistence	0,00	0,00	0,00	0,00	0,00	0,00	0,00	0,00
Počet unicitních klientů typu služby - 202 - pečovatelská služba	0,00	0,00	0,00	0,00	0,00	0,00	0,00	0,00
Počet unicitních klientů typu služby - 203 - tísňová péče	0,00	0,00	0,00	0,00	0,00	0,00	0,00	0,00
Počet unicitních klientů typu služby - 204 - průvodcovské a předčitatelské služby	48,00	0,00	0,00	0,00	0,00	0,00	0,00	0,00
Počet unicitních klientů typu služby - 205 - podpora samostatného bydlení	0,00	0,00	0,00	0,00	0,00	0,00	0,40	0,00
Počet unicitních klientů typu služby - 206 - odlehčovací služby	0,00	0,00	0,00	0,00	0,00	0,00	0,00	0,00
Počet unicitních klientů typu služby - 207 - centra denních služeb	0,00	0,00	0,00	0,00	0,00	0,00	0,00	0,00
Počet unicitních klientů typu služby - 208 - denní stacionáře	0,00	0,00	0,00	0,00	0,00	0,00	0,00	0,00
Počet unicitních klientů typu služby - 211 - domovy pro seniory	0,00	0,00	0,00	0,00	0,00	0,00	0,00	0,00
Počet unicitních klientů typu služby - 213 - chráněné bydlení	0,00	0,00	0,00	0,00	0,00	0,00	0,00	0,00
Počet unicitních klientů typu služby - 301 - soc. služby poskytované ve zdrav. zařízeních ústav.péče	0,00	0,00	0,00	0,00	0,00	0,00	0,00	0,00
Počet unicitních klientů typu služby - 401 - raná péče	0,00	0,00	0,00	0,00	0,00	0,00	0,00	0,00
Počet unicitních klientů typu služby - 403 - tlumočnické služby	0,00	0,00	0,00	0,00	0,00	0,00	0,00	0,00

Parametr / Cílová skupina Zařízení	zdravotně postižení							
	TyfloCentrum Ústí nad Labem o.p.s. - Centrum denních aktivit pro nevidomé a slabozraké		Tyfloservis, o.p.s.		Agentura Osmý den (UL)		Jurta, o.s.	
	veličina 1	veličina 2	veličina 1	veličina 2	veličina 1	veličina 2	veličina 1	veličina 2
Počet unicitních klientů typu služby - 406 - kontaktní centra	0,00	0,00	0,00	0,00	0,00	0,00	0,00	0,00
Počet unicitních klientů typu služby - 407 - krizová pomoc	0,00	0,00	0,00	0,00	0,00	0,00	0,00	0,00
Počet unicitních klientů typu služby - 502 - sociálně aktivizační služby pro rodiny s dětmi	0,00	0,00	0,00	0,00	0,00	0,00	0,00	0,00
Počet unicitních klientů typu služby - 503 - sociálně aktivizační služby pro seniory a osoby se zdravotním postižením	130,00	0,00	0,00	0,00	0,00	0,00	0,00	0,00
Počet unicitních klientů typu služby - 504 - sociálně terapeutické dílny	0,00	0,00	0,00	0,00	0,00	0,00	0,00	0,00
Počet unicitních klientů typu služby - 601 - sociální rehabilitace ambulantní - formou terénní nebo ambulantní služby	74,00	0,00	384,00	0,00	8,00	0,00	0,00	0,00
Počet unicitních klientů typu služby - 701 - služby zaměstnanosti - úřad práce	40,00	0,00	0,00	0,00	0,00	0,00	0,00	0,00
Počet unicitních klientů typu služby - 702 - agentura práce	0,00	0,00	0,00	0,00	0,00	0,00	0,00	0,00
Počet unicitních klientů typu služby - 703 - zaměstnávání osob se zdravotním postižením	0,00	0,00	0,00	0,00	0,00	0,00	0,00	0,00
Počet unicitních klientů typu služby - 802 - Ostatní služby	0,00	0,00	0,00	0,00	0,00	0,00	0,00	0,00
Počet klientů ve věkové skupině - Adolescenti (15-19)	18,10	0,00	76,80	0,00	0,24	0,00	0,00	0,00
Počet klientů ve věkové skupině - Mladí (19-25)	36,20	0,00	38,40	0,00	1,76	0,00	0,32	0,00
Počet klientů ve věkové skupině - Produktivní věk (25-65)	72,40	0,00	115,20	0,00	6,00	0,00	0,08	0,00
Počet klientů ve věkové skupině - Předškolní věk (0-5)	0,00	0,00	0,00	0,00	0,00	0,00	0,00	0,00
Počet klientů ve věkové skupině - Senioři nad 85 let (více jak 85)	18,10	0,00	38,40	0,00	0,00	0,00	0,00	0,00
Počet klientů ve věkové skupině - Senioři (65-84)	217,20	0,00	115,20	0,00	0,00	0,00	0,00	0,00
Počet klientů ve věkové skupině - Školní (6-14)	0,00	0,00	0,00	0,00	0,00	0,00	0,00	0,00
Počet klientů podle pohlaví - muži	144,80	0,00	172,80	0,00	4,72	0,00	0,18	0,00

Parametr / Cílová skupina Zařízení	zdravotně postižení							
	TyfloCentrum Ústí nad Labem o.p.s. - Centrum denních aktivit pro nevidomé a slabozraké		Tyfloservis, o.p.s.		Agentura Osmý den (UL)		Jurta, o.s.	
	veličina 1	veličina 2	veličina 1	veličina 2	veličina 1	veličina 2	veličina 1	veličina 2
Počet klientů podle pohlaví - ženy	217,20	0,00	211,20	0,00	3,28	0,00	0,22	0,00
Počet zaměstnanců - stálí	6,00	8,00	1,00	2,00	0,50	0,50	0,23	0,30
Počet zaměstnanců - externí	0,50	1,00	0,00	1,00	0,00	0,00	0,00	0,00
Počet zaměstnanců - celkem	6,50	9,00	1,00	3,00	0,50	0,50	0,23	0,30
Finanční prostředky - investiční	0,00	0,00	0,00	0,00	0,00	0,00	0,00	0,00
Finanční prostředky - provozní	1 927 000	0,00	780 000	0,00	257 964,75	0,00	39 311,95	0,00
Finanční prostředky - celkem	1 927 000	0,00	780 000	0,00	257 964,75	0,00	39 311,95	0,00

Základní data o jednotlivých zařízeních nabízejících sociální služby v oblasti

Zdravotně postižení

Profesní složení personálu

Rozdělení profesí podle druhu: odborný personál / provozní personál / dobrovolný personál

- Přehled profesí působících v cílové skupině
- Počty osob
- Počty úvazků
- Celkový počet pracovníků v cílové skupině

Druh profese Profese Cílová skupina		zdravotně postižení	
		počty osob	počty úvazků
dobrovolný personál	ostatní dobrovolný personál	140,00	0,00
odborný personál	sanitář(ka)	0,14	0,14
	ošetřovatel(ka)	0,10	0,10
	specializovaná sestra	0,02	0,02
	zdravotní sestra	0,18	0,18
	ostatní odborný personál	3,00	1,80
	pracovní terapeut	0,10	0,10
	sociální pracovník	6,13	5,36
	pečovatel(ka)	12,00	11,50
provozní personál	pracovník sociální péče	0,50	0,38
	ostatní provozní personál	1,38	1,38
	stravovací personál	0,12	0,12
	pomocný personál	4,22	3,97
	administrativní pracovník	8,21	7,94
	management zařízení	6,67	6,15
Celkem		182,77	39,12

V cílové skupině Zdravotně postižení je nejvíce početně zastoupenou složkou personálu dobrovolný personál a pečovatel/ka.

Poznámka: všechny údaje zadávané do systému RISK jsou vztahovány k cílovým skupinám, proto i počty fyzických osob personálu mohou vycházet na desetinná místa neboť se jedná o poměrný přepočítání na základě procentuálního poměru všech cílových skupin, kterým organizace poskytuje služby.

6. kapitola

Informace o finančních prostředcích vynakládaných na sociální sféru v roce 2006 a zdroje finančních prostředků

Přehled finančních prostředků v sociální sféře v roce 2006

- Celkový přehled finančních prostředků na provozní výdaje, které jdou v regionu Ústí nad Labem do jednotlivých cílových skupin
- Přehled pokrývaných a nepokrývaných oblastí sociální pomoci pomocí finančního vyjádření
- Celkový přehled finančních prostředků, které jdou do jednotlivých cílových skupin
- Finanční zdroje a role města Ústí nad Labem mezi finančními zdroji

Zdroj financování / Cílová skupina	děti a mládež		dlouhodobě duševně nemocní		drogově závislí		etnické menšiny	
	Kč	%	Kč	%	Kč	%	Kč	%
Zdroje obcí	0,00	0,00	0,00	0,00	0,00	0,00	0,00	0,00
Zdroje státu	191 750,00	1,28	51 000,00	0,37	2 395 000	29,26	0,00	0,00
Ostatní zdroje	159 735,00	1,06	1 710 825,79	12,37	178 352,00	2,18	0,00	0,00
rozpočet obecního úřadu	10 250,00	0,07	0,00	0,00	0,00	0,00	24 600,00	0,63
rozpočet Ústeckého kraje	494 000,00	3,29	6 843 162,00	49,47	1 100 000	13,44	460 697,50	11,84
rozpočet městských obvodů města Ústí nad Labem	0,00	0,00	0,00	0,00	0,00	0,00	0,00	0,00
rozpočet Úřadu práce	388 380,35	2,58	2 185 000,00	15,80	188 954,55	2,31	419 512,20	10,78
Ministerstvo vnitra	135 850,00	0,90	6 440,00	0,05	0,00	0,00	83 000,00	2,13
Ministerstvo zdravotnictví	26 730,00	0,18	158 545,00	1,15	163 730,00	2,00	27 540,00	0,71
Ministerstvo školství mládeže a tělovýchovy	38 937,50	0,26	0,00	0,00	0,00	0,00	93 450,00	2,40
Ministerstvo práce a sociálních věcí	2 367 299,00	15,75	84 000,00	0,61	1 696 600	20,73	1 169 843	30,07
přímé platby uživatelů	1 676 888,20	11,16	209,30	0,00	705 232,20	8,62	18 926,95	0,49
Nadace	799 716,80	5,32	68 950,00	0,50	117 830,00	1,44	90 056,04	2,32
zdravotní pojišťovny	0,00	0,00	0,00	0,00	0,00	0,00	0,00	0,00
Evropské zdroje	2 070 996,00	13,78	1 774 175,99	12,83	103 323,00	1,26	774 397,20	19,91
rozpočet jiného kraje	0,00	0,00	0,00	0,00	0,00	0,00	0,00	0,00
Rozpočet jiného statutárního města	180 000,00	1,20	1 626,84	0,01	0,00	0,00	0,00	0,00
rozpočet Statutárního města Ústí nad Labem	6 212 576,00	41,33	891 266,50	6,44	676 066,00	8,26	355 001,50	9,13
Ministerstvo financí	0,00	0,00	0,00	0,00	0,00	0,00	0,00	0,00
sponzorské dary	257 845,90	1,72	57 120,00	0,41	261 618,00	3,20	325 694,07	8,37

Zdroj financování / Cílová skupina	děti a mládež		dlouhodobě duševně nemocní		drogově závislí		etnické menšiny	
	Kč	%	Kč	%	Kč	%	Kč	%
vlastní hospodářská činnost	8 210,00	0,05	0,00	0,00	598 614,00	7,31	15 410,00	0,40
sbírky	0,00	0,00	0,00	0,00	0,00	0,00	0,00	0,00
Ministerstvo kultury	12 500,00	0,08	0,00	0,00	0,00	0,00	30 000,00	0,77
členské příspěvky	775,00	0,01	0,00	0,00	0,00	0,00	1 860,00	0,05
Celkem	15 032 439,75	100	13 832 321,42	100	8 185 319,75	100	3 889 988,46	100

Podíl / Cílová skupina	děti a mládež	dlouhodobě duševně nemocní	drogově závislí	etnické menšiny
	%	%	%	%
A. Podíl oblasti soc. pomoci na čerpání celkových finančních zdrojů	5,26	4,84	2,86	1,36
B. Podíl města na financování oblasti sociální pomoci	2,17	0,31	0,24	0,12
C Rozložení účasti města na financování jednotlivých oblastí sociální pomoci (cílových skupin)	11,32	1,62	1,23	0,65

Zdroj financování / Cílová skupina	mentálně postižení		senioři		sociální krize		zdravotně postižení	
	Kč	%	Kč	%	Kč	%	Kč	%
Zdroje obcí	2 779 265,00	8,00	0,00	0,00	0,00	0,00	0,00	0,00
Zdroje státu	3 498 735,00	10,07	9 000,00	0,01	0,00	0,00	0,00	0,00
Ostatní zdroje	3 564 621,96	10,25	1 773 803,38	1,25	0,00	0,00	231 853,87	0,62
rozpočet obecního úřadu	0,00	0,00	344 500,00	0,24	6 150,00	0,02	347 500,00	0,92
rozpočet Ústeckého kraje	1 453 600,00	4,18	7 013 268,80	4,94	1 151 697,50	3,75	6 081 251,20	16,14
rozpočet městských obvodů města Ústí nad Labem	0,00	0,00	0,00	0,00	10 000,00	0,03	0,00	0,00
rozpočet Úřadu práce	346 008,96	1,00	1 190 220,00	0,84	541 166,90	1,76	391 247,04	1,04
Ministerstvo vnitra	0,00	0,00	122 342,40	0,09	0,00	0,00	70 145,60	0,19
Ministerstvo zdravotnictví	0,00	0,00	173 717,00	0,12	118 189,00	0,39	713 478,00	1,89
Ministerstvo školství mládeže a tělovýchovy	0,00	0,00	0,00	0,00	23 362,50	0,08	5 063 174,00	13,43
Ministerstvo práce a sociálních věcí	1 442,88	0,00	28 197 526,00	19,88	15 372 197,00	50,10	2 349 882,12	6,23
přímé platby uživatelů	5 682 920,20	16,35	62 145 964,32	43,82	1 483 816,00	4,84	3 000 596,83	7,96
Nadace	66 500,00	0,19	896 919,00	0,63	37 305,16	0,12	422 898,00	1,12
zdravotní pojišťovny	0,00	0,00	4 118 000,00	2,90	0,00	0,00	6 041 932,00	16,03
Evropské zdroje	903 287,56	2,60	674 275,00	0,48	8 371 064,80	27,28	3 140 193,45	8,33
rozpočet jiného kraje	0,00	0,00	75 000,00	0,05	0,00	0,00	75 000,00	0,20
Rozpočet jiného statutárního města	53 294,16	0,15	308 500,00	0,22	0,00	0,00	325 807,00	0,86
rozpočet Statutárního města Ústí nad Labem	6 375 916,00	18,34	32 581 847,40	22,97	3 001 280,30	9,78	4 762 826,30	12,64
Ministerstvo financí	9 162 600,00	26,36	0,00	0,00	0,00	0,00	0,00	0,00
sponzorské dary	872 661,65	2,51	1 355 494,60	0,96	429 511,23	1,40	1 726 107,55	4,58
Zdroj financování / Cílová skupina	mentálně postižení		senioři		sociální krize		zdravotně postižení	
	Kč	%	Kč	%	Kč	%	Kč	%
vlastní hospodářská činnost	0,00	0,00	849 789,00	0,60	131 497,00	0,43	2 822 750,00	7,49
sbírky	0,00	0,00	0,00	0,00	0,00	0,00	100 000,00	0,27
Ministerstvo kultury	0,00	0,00	0,00	0,00	7 500,00	0,02	0,00	0,00
členské příspěvky	0,00	0,00	2 396,00	0,00	465,00	0,00	22 344,00	0,06
Celkem	34 760 853,37	100	141 832 562,90	100	30 685 202,39	100	37 688 986,96	100

Podíl / Cílová skupina	mentálně postižení		senioři		sociální krize		zdravotně postižení	
	%		%		%		%	
A. Podíl oblasti soc. pomoci na čerpání celkových finančních zdrojů	12,16		49,61		10,73		13,18	
B. Podíl města na financování oblasti sociální pomoci	2,23		11,40		1,05		1,67	
C Rozložení účasti města na financování jednotlivých oblastí sociální pomoci (cílových skupin)	11,62		59,38		5,49		8,68	

Investiční výdaje

Celkový přehled finančních prostředků na investiční výdaje, které jdou v regionu Ústí nad Labem do jednotlivých cílových skupin

Význam ukazatelů:

- A. Podíl cílové skupiny na čerpání celkových finančních zdrojů jdoucích do regionu na sociální služby
- B. Část prostředků jdoucích do regionu do jednotlivých cílových skupin hrazená z prostředků města
- C. Rozložení prostředků města mezi jednotlivé cílové skupiny

Poznámka: Cílové skupiny mentálně postižení a dlouhodobě duševně nemocní neuvedli žádné investiční výdaje.

Zdroj financování / Cílová skupina	děti a mládež		drogově závislí		etnické menšiny		senioři	
	Kč	%	Kč	%	Kč	%	Kč	%
rozpočet Ústeckého kraje	0,00	0,00	0,00	0,00	4 250,00	42,39	170 000,00	25,52
rozpočet Úřadu práce	0,00	0,00	0,00	0,00	5 775,66	57,61	231 026,40	34,69
Ministerstvo práce a sociálních věcí	0,00	0,00	0,00	0,00	0,00	0,00	0,00	0,00
přímé platby uživatelů	0,00	0,00	0,00	0,00	0,00	0,00	0,00	0,00
Nadace	109 900,00	67,47	0,00	0,00	0,00	0,00	0,00	0,00
rozpočet jiného kraje	52 991,00	32,53	0,00	0,00	0,00	0,00	0,00	0,00
rozpočet Statutárního města Ústí nad Labem	0,00	0,00	0,00	0,00	0,00	0,00	265 000,00	39,79
sponzorské dary	0,00	0,00	245 668	100,00	0,00	0,00	0,00	0,00
Celkem	162 891,00	100	245 668	100	10 025,66	100	666 026,4	100

Podíl / Cílová skupina	děti a mládež		drogově závislí		etnické menšiny		senioři	
	%		%		%		%	
A. Podíl oblasti soc. pomoci na čerpání celkových finančních zdrojů	6,60		9,96		0,41		27,00	
B. Podíl města na financování oblasti sociální pomoci	0,00		0,00		0,00		10,74	
C Rozložení účasti města na financování jednotlivých oblastí sociální pomoci (cílových skupin)	0,00		0,00		0,00		77,94	

Zdroj financování / Cílová skupina	sociální krize		zdravotně postižení	
	Kč	%	Kč	%
rozpočet Ústeckého kraje	0,00	0,00	290 750,00	41,15
rozpočet Úřadu práce	0,00	0,00	340 763,94	48,23
Ministerstvo práce a sociálních věcí	474 000,00	70,19	0,00	0,00
přímé platby uživatelů	61 311,00	9,08	0,00	0,00
Nadace	0,00	0,00	0,00	0,00
rozpočet jiného kraje	0,00	0,00	0,00	0,00
rozpočet Statutárního města Ústí nad Labem	0,00	0,00	75 000,00	10,62
sponzorské dary	140 000,00	20,73	0,00	0,00
Celkem	675 311,00	100	706 513,94	100

Podíl / Cílová skupina	sociální krize		zdravotně postižení	
	%		%	
A. Podíl oblasti soc. pomoci na čerpání celkových finančních zdrojů	27,38		28,65	
B. Podíl města na financování oblasti sociální pomoci	0,00		3,04	
C Rozložení účasti města na financování jednotlivých oblastí sociální pomoci (cílových skupin)	0,00		22,06	

Procentuální vyjádření rozložení prostředků podle typu služeb

- Veškeré finanční prostředky jdoucí do sociální sféry v roce 2006
- Provozní finanční prostředky jdoucí do jednotlivých typů služeb - celkem, procentuálně
- Investiční finanční prostředky jdoucí do jednotlivých typů služeb - celkem, procentuálně
- Počty klientů u jednotlivých typů služeb

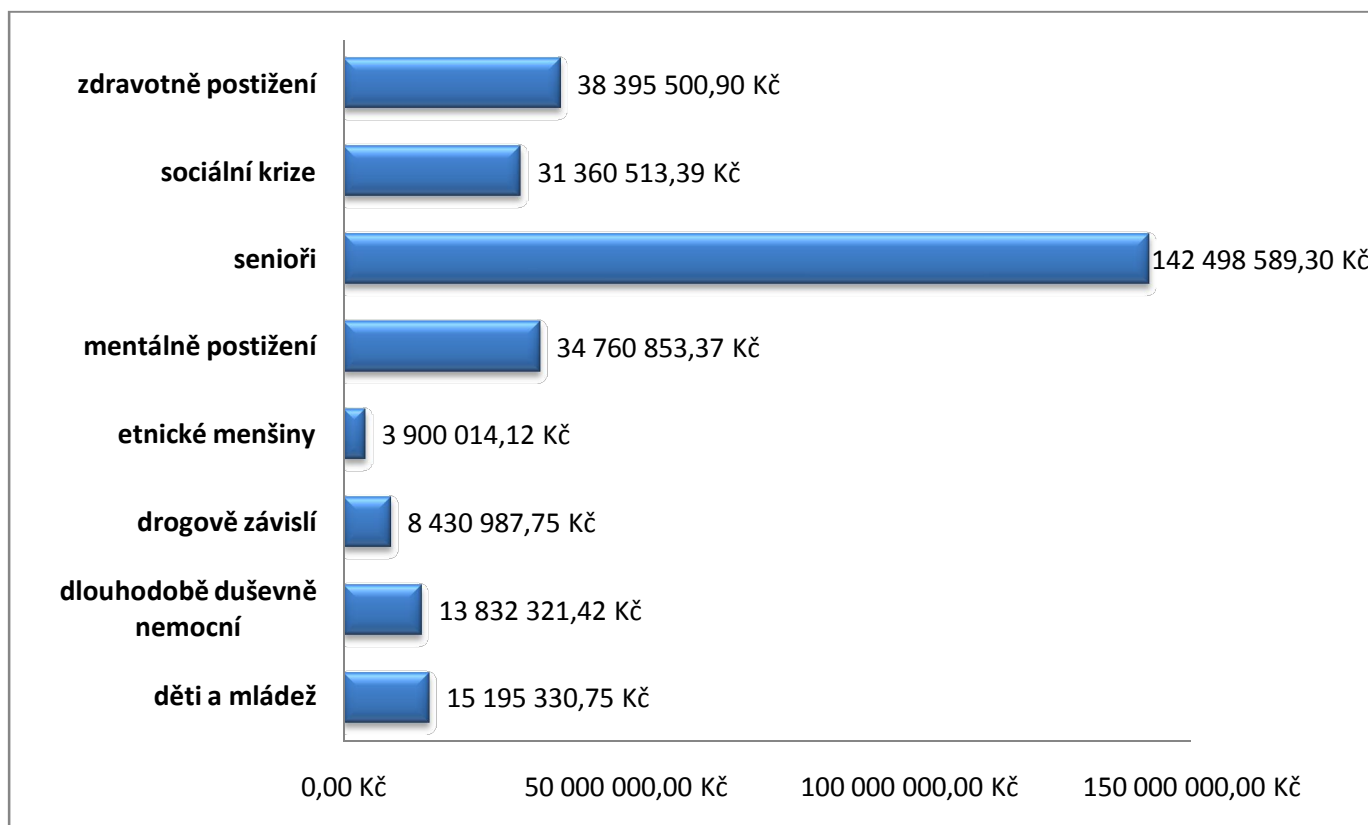
Typ služby Počet klientů		Veškeré prostředky					
		Provozní finanční prostředky celkem		Investiční finanční prostředky		Finanční prostředky celkem	
		Kč	%	Kč	%	Kč	%
agentura práce	193,00	973 156,30	0,34	0,00	0,00	973 156,30	0,34
azylové domy	131,00	3 428 555,47	1,20	0,00	0,00	3 428 555,47	1,19
centra denních služeb	816,00	1 542 347,00	0,54	0,00	0,00	1 542 347,00	0,53
denní stacionáře	86,00	3 790 420,84	1,33	0,00	0,00	3 790 420,84	1,31
domovy pro osoby se zdrav.postižením	122,00	26 167 915,87	9,15	0,00	0,00	26 167 915,87	9,07
domovy pro seniory	1 191,00	84 467 710,66	29,54	70 784,31	2,87	84 538 494,98	29,32
domy na půl cesty	17,00	1 742 770,00	0,61	0,00	0,00	1 742 770,00	0,60
dopravní obslužnost	33,00	497 994,43	0,17	0,00	0,00	497 994,43	0,17
chráněné bydlení	78,00	400 939,17	0,14	0,00	0,00	400 939,17	0,14
kontaktní centra	596,00	1 288 976,57	0,45	0,00	0,00	1 288 976,57	0,45
krizová pomoc	1 108,00	1 813 271,10	0,63	0,00	0,00	1 813 271,10	0,63
nízkoprahová denní centra	2 044,00	1 532 491,00	0,54	201 311	8,16	1 733 802,00	0,60
nízkoprahová zařízení pro děti a mládež	1 106,00	2 306 451,00	0,81	162 891	6,60	2 469 342,00	0,86

Typ služby Počet klientů		Veškeré prostředky					
		Provozní finanční prostředky celkem		Investiční finanční prostředky		Finanční prostředky celkem	
		Kč	%	Kč	%	Kč	%
odborné sociální poradenství	7 606,00	30 907 082,56	10,81	222 973,43	9,04	31 130 055,99	10,80
odlehčovací služby	302,00	4 748 952,73	1,66	25 546,22	1,04	4 774 498,94	1,66
osobní asistence	125,00	269 886,80	0,09	166 813,50	6,76	436 700,30	0,15
Ostatní služby	410,00	623 073,00	0,22	0,00	0,00	623 073,00	0,22
pečovatelská služba	1 067,00	3 499 413,90	1,22	58 917,84	2,39	3 558 331,74	1,23
podpora samostatného bydlení	12,00	835 922,78	0,29	0,00	0,00	835 922,78	0,29
průvodcovské a předčitatelské služby	48,00	144 525,00	0,05	0,00	0,00	144 525,00	0,05
raná péče	49,00	538 920,72	0,19	0,00	0,00	538 920,72	0,19
služby následné péče	161,00	2 702 973,31	0,95	0,00	0,00	2 702 973,31	0,94
služby zaměstnanosti - úřad práce	8 602,00	12 636 437,50	4,42	474 000,00	19,22	13 110 437,50	4,55
soc. služby poskytované ve zdrav. zařízeních ústav.péče	629,00	8 496 980,00	2,97	0,00	0,00	8 496 980,00	2,95
Soc. aktivizační služby pro rodiny s dětmi	318,00	1 185 806,52	0,41	0,00	0,00	1 185 806,52	0,41
sociálně aktivizační služby pro seniory a osoby se zdravotním postižením	1 946,00	4 796 395,21	1,68	0,00	0,00	4 796 395,21	1,66
sociálně terapeutické dílny	65,00	894 226,03	0,31	0,00	0,00	894 226,03	0,31
sociální rehabilitace ambulantní - formou terénní nebo ambulantní služby	2 733,00	18 367 392,76	6,42	0,00	0,00	18 367 392,76	6,37
telefonická krizová pomoc	1 166,00	409 981,17	0,14	0,00	0,00	409 981,17	0,14
terapeutické komunity	15,00	4 719 689,00	1,65	245 668,00	9,96	4 965 357,00	1,72
terénní programy	4 264,00	2 843 590,06	0,99	0,00	0,00	2 843 590,06	0,99
tísňová péče	17,00	53 477,09	0,02	1 022,04	0,04	54 499,14	0,02

Typ služby Počet klientů		Veškeré prostředky					
		Provozní finanční prostředky celkem		Investiční finanční prostředky		Finanční prostředky celkem	
		Kč	%	Kč	%	Kč	%
tlumočnické služby	40,00	491 200,00	0,17	16 000,00	0,65	507 200,00	0,18
týdenní stacionáře	6,00	1 111 629,08	0,39	0,00	0,00	1 111 629,08	0,39
základní sociální poradenství	10 332,00	52 602 843,82	18,40	820 508,66	33,27	53 423 352,48	18,53
zaměstnávání osob se zdrav. postižením	149,00	3 074 276,53	1,08	0,00	0,00	3 074 276,53	1,07
Celkem		285 907 675	100	2 466 436	100	288 374 111	100

Celkový přehled finančních prostředků v roce 2006

- Celkový přehled finančních prostředků na veškeré (provozní + investiční) výdaje, které jdou do jednotlivých oblastí sociální pomoci v regionu Ústí nad Labem v roce 2006
- Počet klientů v jednotlivých cílových skupinách

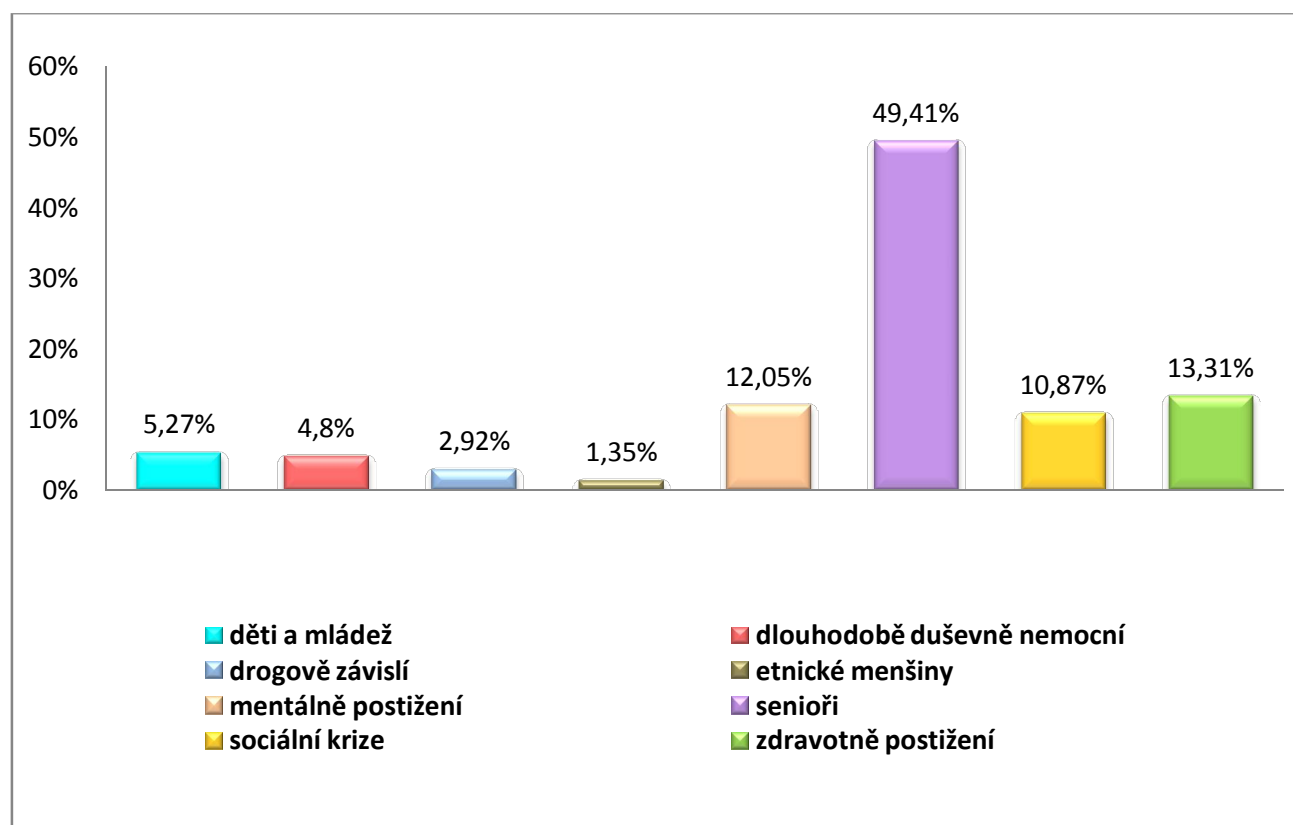


Cílová skupina Počet klientů		Veškeré prostředky
		Finanční prostředky celkem
		Kč
děti a mládež	5 093,85	15 195 330,75
dlouhodobě duševně nemocní	1 897,83	13 832 321,42
drogově závislí	2 895,57	8 430 987,75
etnické menšiny	2 012,77	3 900 014,12
mentálně postižení	326,75	34 760 853,37
senioři	3 455,46	142 498 589,30
sociální krize	13 707,92	31 360 513,39
zdravotně postižení	5 527,55	38 395 500,90
Celkem		288 374 111,00

Tento projekt je realizován z prostředků EU, rozpočtu ČR a rozpočtu statutárního města Ústí

Celkový přehled finančních prostředků v %

- Podíl oblastí sociální pomoci na čerpání celkových finančních zdrojů v regionu Ústí nad Labem v roce 2006
- Počet klientů v jednotlivých cílových skupinách

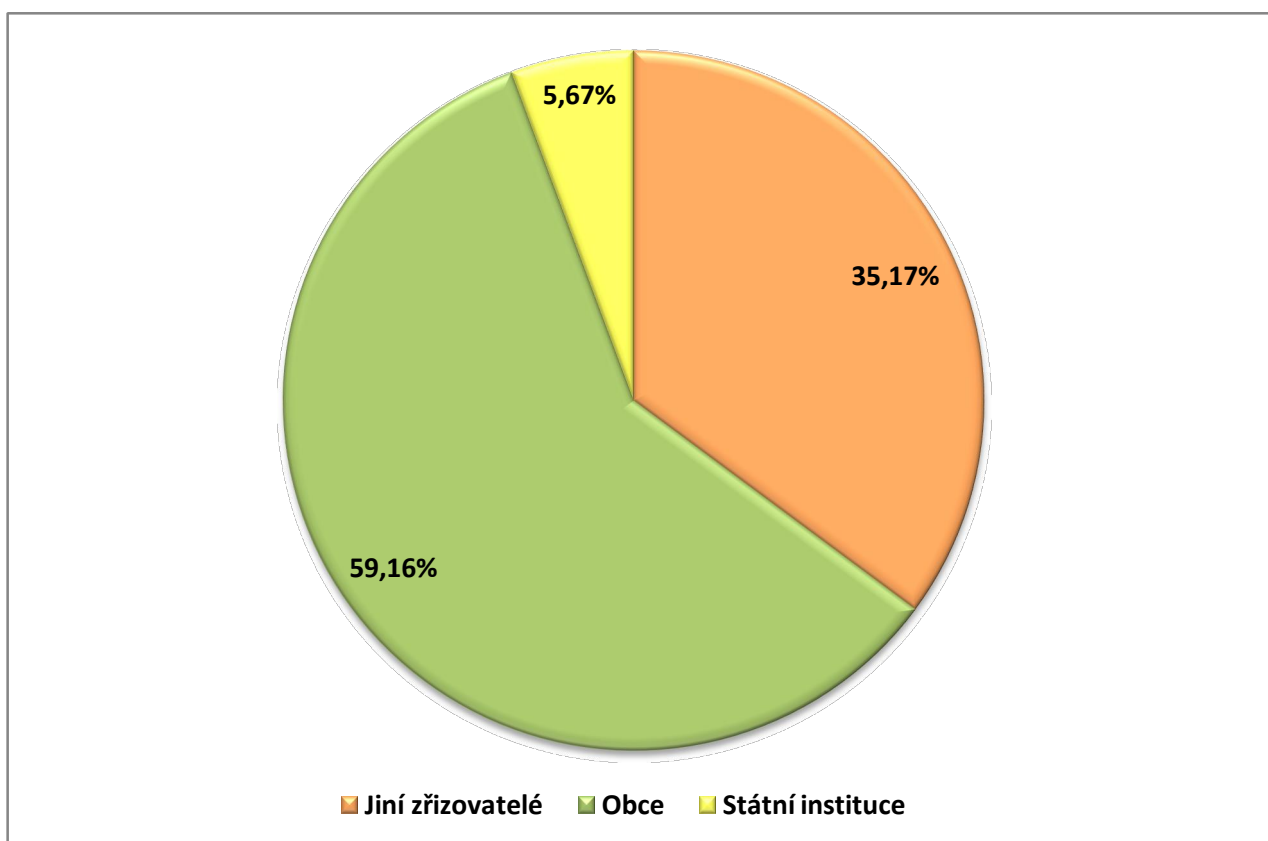


Cílová skupina Počet klientů	Veškeré prostředky	
	Finanční prostředky celkem	
	%	
děti a mládež	5 093,85	5,27
dlouhodobě duševně nemocní	1 897,83	4,80
drogově závislí	2 895,57	2,92
etnické menšiny	2 012,77	1,35
mentálně postižení	326,75	12,05
senioři	3 455,46	49,41
sociální krize	13 707,92	10,87
zdravotně postižení	5 527,55	13,31
Celkem		100

Tento projekt je realizován z prostředků EU, rozpočtu ČR a rozpočtu statutárního města Ústí nad Labem

Poměr jednotlivých oblastí sociální pomoci na celkových provozních finančních prostředcích v roce 2006 dle zřizovatele

- Vyjádření podílu prostředků v jednotlivých oblastech sociální pomoci podle typu zřizovatele
- Počet klientů v jednotlivých cílových skupinách

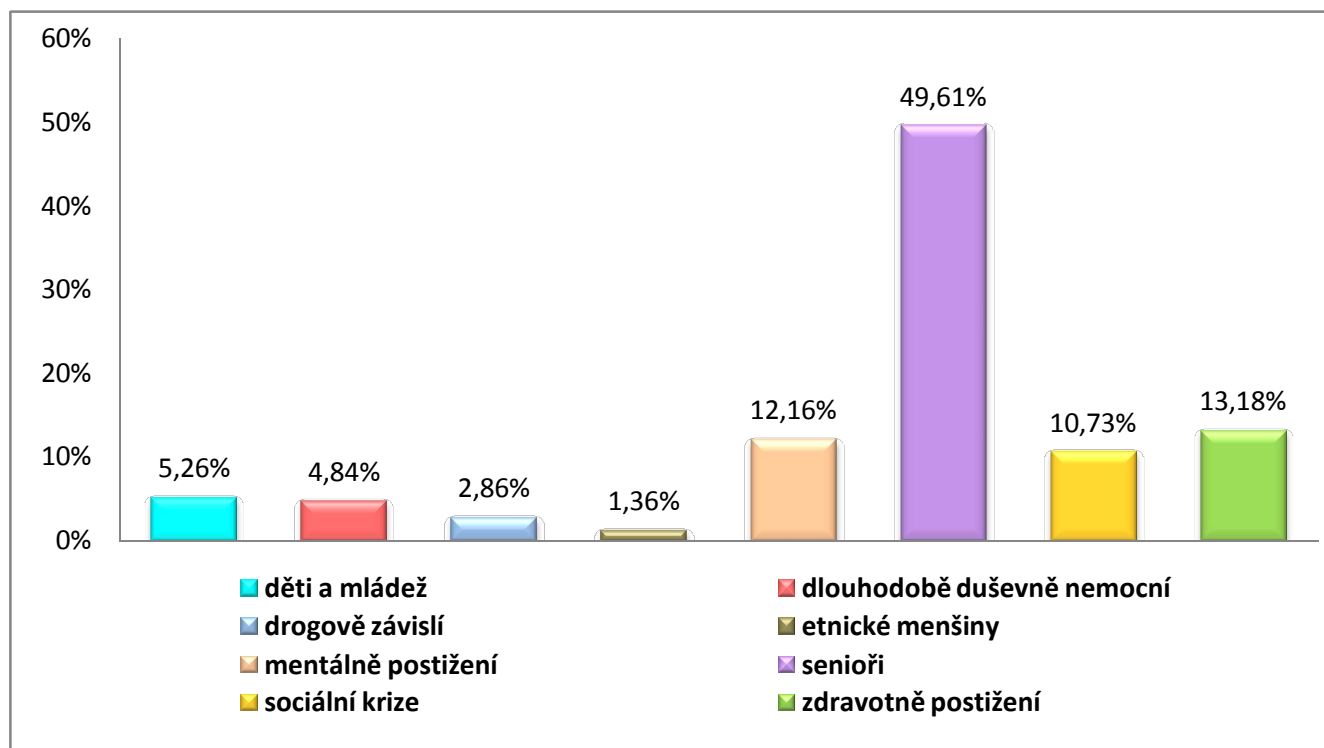


Cílová skupina Počet klientů		Veškeré prostředky	
		Provozní finanční prostředky celkem	
		%	
Jiní zřizovatelé	21 940,00		35,17
Obce	3 387,70		59,16
Státní instituce	9 590,00		5,67
Celkem			100

Tento projekt je realizován z prostředků EU, rozpočtu ČR a rozpočtu statutárního města Ústí nad Labem

Poměr jednotlivých oblastí sociální pomoci na celkových provozních finančních prostředcích v roce 2006

- Procentuální zastoupení oblastí sociální pomoci v celkovém objemu finančních prostředků
- Podíl oblastí sociální pomoci na čerpání celkových finančních zdrojů v regionu Ústí nad Labem v roce 2006
- Počet klientů v jednotlivých cílových skupinách

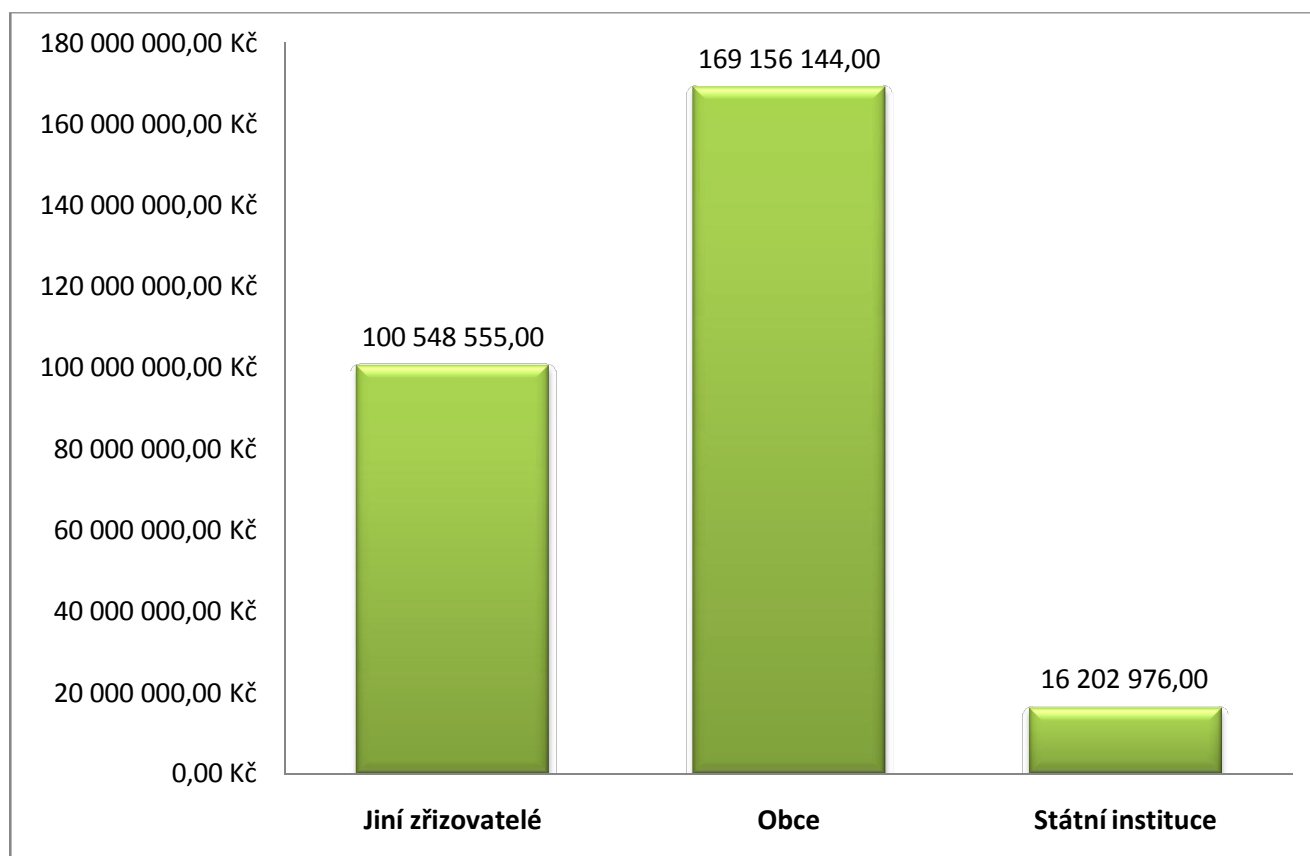


Cílová skupina Počet klientů		Veškeré prostředky	
		Provozní finanční prostředky celkem	
		%	
děti a mládež	5 093,85	5,26	
dlouhodobě duševně nemocní	1 897,83	4,84	
drogově závislí	2 895,57	2,86	
etnické menšiny	2 012,77	1,36	
mentálně postižení	326,75	12,16	
senioři	3 455,46	49,61	
sociální krize	13 707,92	10,73	
zdravotně postižení	5 527,55	13,18	
Celkem		100	

Tento projekt je realizován z prostředků EU, rozpočtu ČR a rozpočtu statutárního města Ústí nad Labem

Celkový přehled provozních finančních prostředků podle typu zřizovatele

- Vyjádření podílu prostředků podle typu zřizovatele
- Počet klientů podle typu zřizovatele

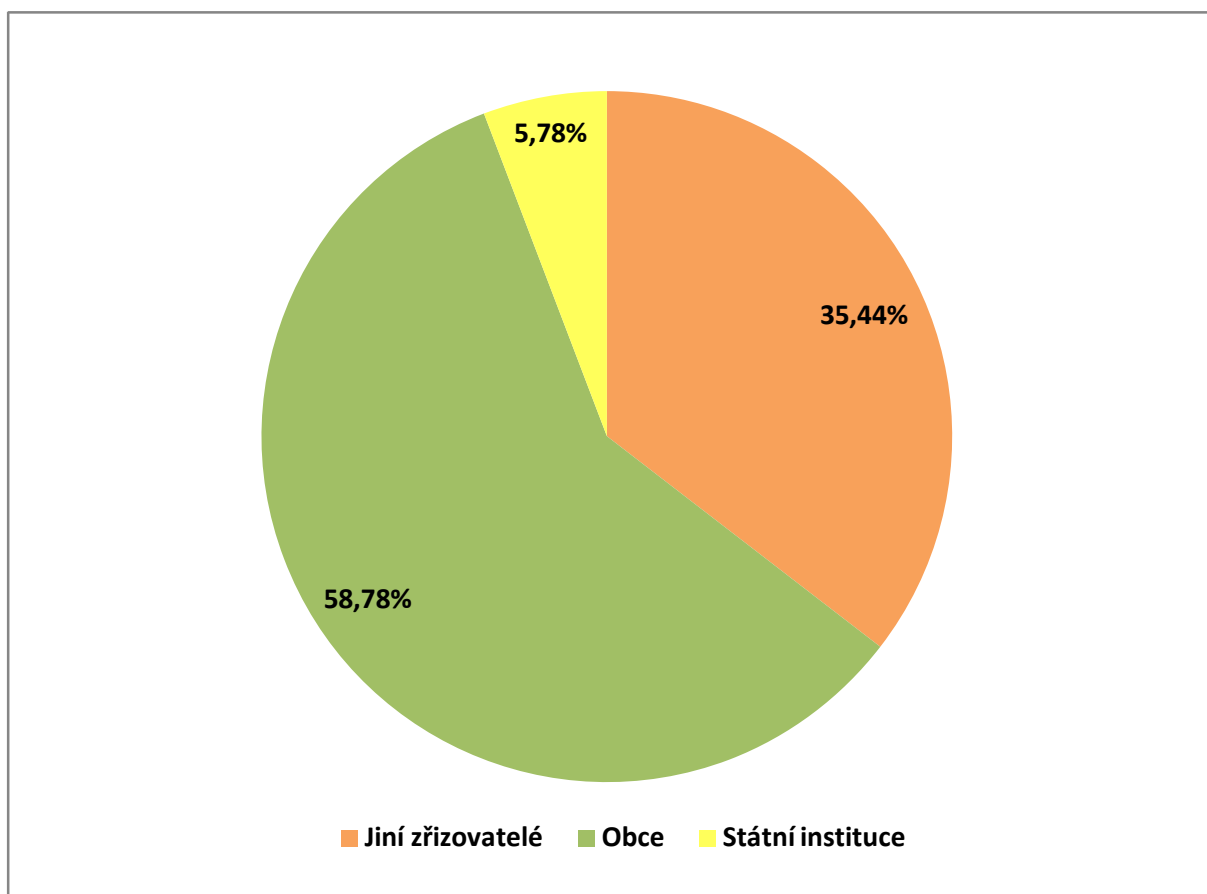


Cílová skupina Počet klientů		Veškeré prostředky	
		Provozní finanční prostředky celkem	
		Kč	
Jiní zřizovatelé	21 940,00		100 548 555,00
Obce	3 387,70		169 156 144,00
Státní instituce	9 590,00		16 202 976,00
Celkem			285 907 675,00

Tento projekt je realizován z prostředků EU, rozpočtu ČR a rozpočtu statutárního města Ústí nad Labem

Poměr celkových provozních finančních prostředků podle typu zřizovatele v roce 2006

- Procentuální podíl finančních prostředků na čerpání celkových finančních zdrojů v regionu Ústí nad Labem v roce 2006 podle typu zřizovatele
- Počet klientů podle typu zřizovatele

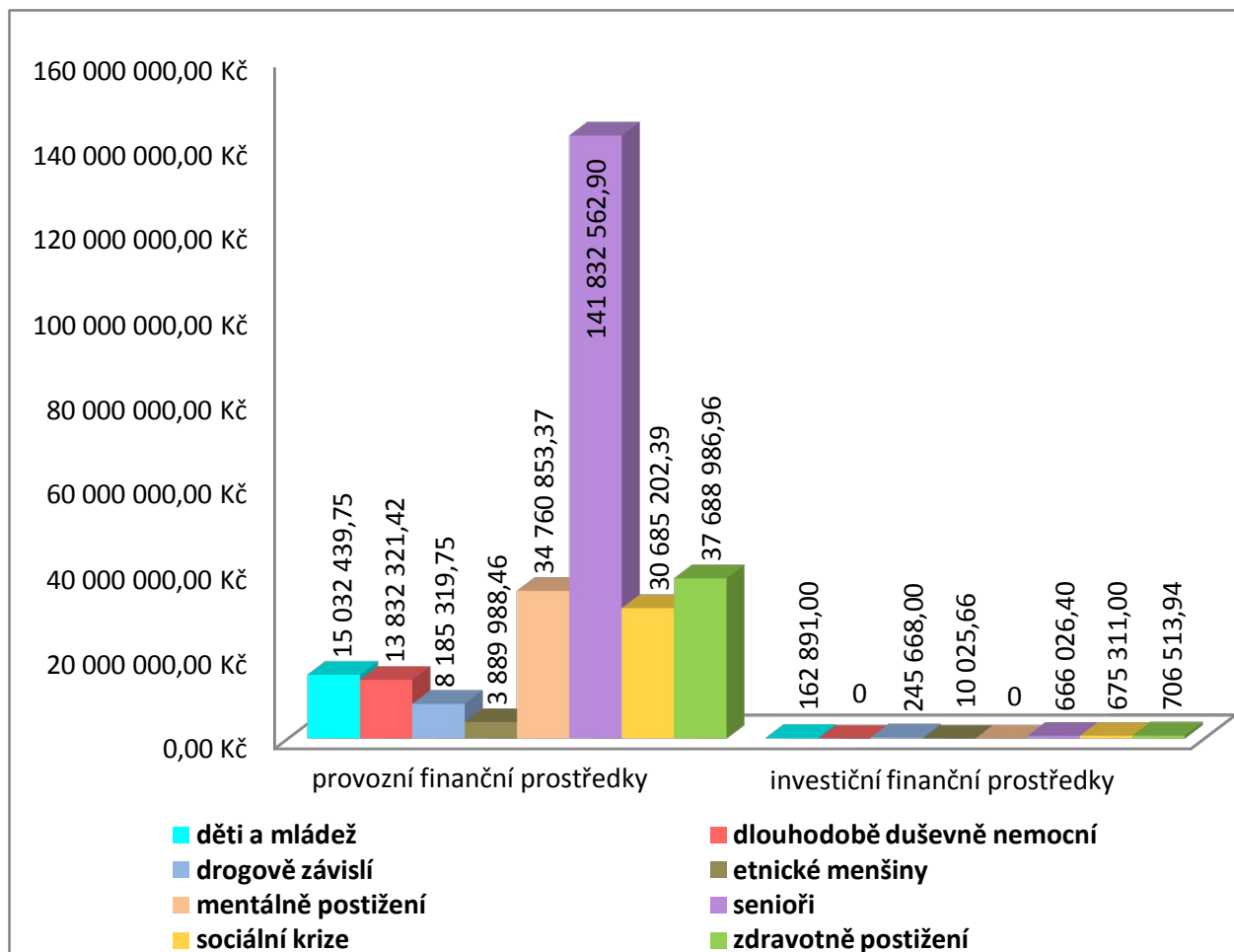


Cílová skupina Počet klientů	Veškeré prostředky	
	Finanční prostředky celkem	
	%	
Jiní zřizovatelé	21 940,00	35,44
Obce	3 387,70	58,78
Státní instituce	9 590,00	5,78
Celkem		100,00

Tento projekt je realizován z prostředků EU, rozpočtu ČR a rozpočtu statutárního města Ústí nad Labem

Celkový přehled provozních a investičních finančních prostředků za rok 2006

- Celkový přehled finančních prostředků na provozní investiční výdaje, které jdou v regionu Ústí nad Labem do jednotlivých oblastí sociální pomoci
- Počet klientů v jednotlivých cílových skupinách

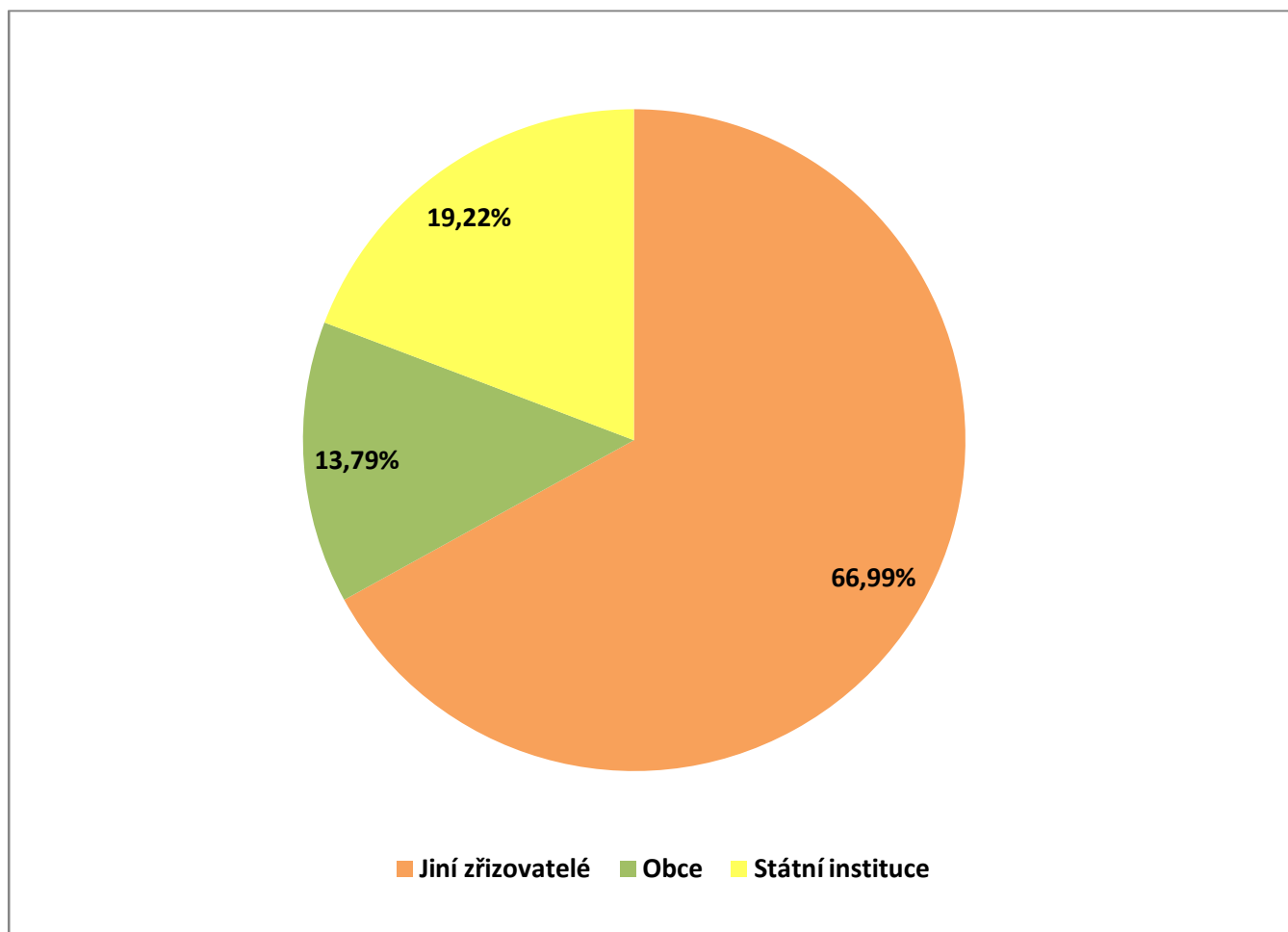


Cílová skupina Počet klientů		Veškeré prostředky	
		Provozní finanční prostředky celkem	Investiční finanční prostředky
		Kč	Kč
děti a mládež	5 093,85	15 032 439,75	162 891,00
dlouhodobě duševně nemocní	1 897,83	13 832 321,42	0,00
drogově závislí	2 895,57	8 185 319,75	245 668,00
etnické menšiny	2 012,77	3 889 988,46	10 025,66
mentálně postižení	326,75	34 760 853,37	0,00
senioři	3 455,46	141 832 562,90	666 026,40
sociální krize	13 707,92	30 685 202,39	675 311,00
zdravotně postižení	5 527,55	37 688 986,96	706 513,94
Celkem		285 907 675,00	2 466 436,00

Tento projekt je realizován z prostředků EU, rozpočtu ČR a rozpočtu statutárního města Ústí nad Labem

Poměr celkových investičních finančních prostředků dle typu zřizovatele

- Celkový přehled finančních prostředků na investiční výdaje, které jdou v regionu Ústí nad Labem v roce 2006 – dle typu zřizovatele
- Počet klientů dle typu zřizovatele

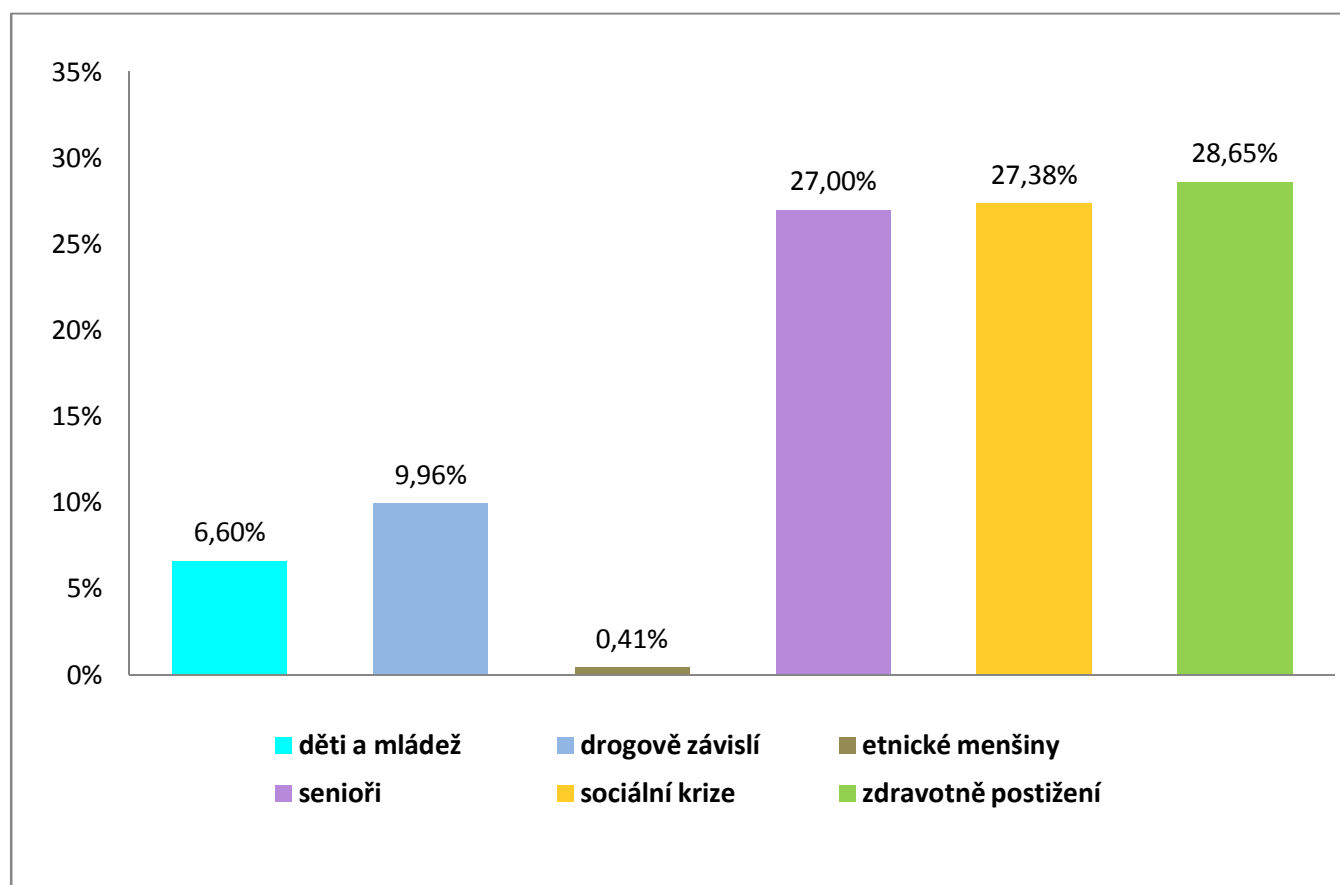


Cílová skupina Počet klientů	Veškeré prostředky	
	Investiční finanční prostředky celkem	
	%	
Jiní zřizovatelé	21 940,00	66,99
Obce	3 387,70	13,79
Státní instituce	9 590,00	19,22
Celkem		100

Tento projekt je realizován z prostředků EU, rozpočtu ČR a rozpočtu statutárního města Ústí nad Labem

Poměr celkových investičních finančních prostředků

- Celkový přehled finančních prostředků v %
- Počet klientů v jednotlivých cílových skupinách



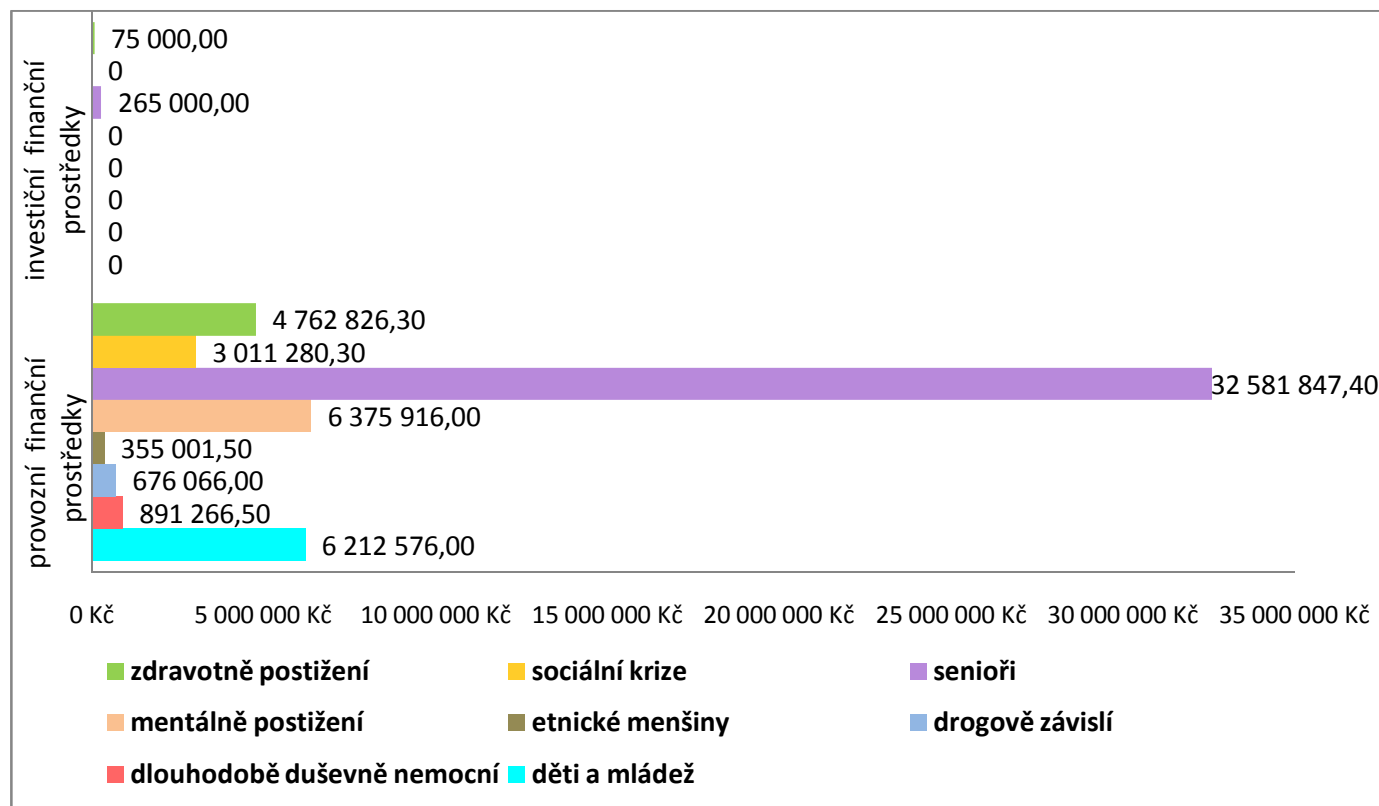
Poznámka: Cílové skupiny mentálně postižení a dlouhodobě duševně nemocní neuvedli žádné investiční výdaje.

Cílová skupina Počet klientů		Veškeré prostředky	
		Investiční finanční prostředky celkem	
		%	
děti a mládež	5 093,85		6,60
drogově závislí	2 895,57		9,96
etnické menšiny	2 012,77		0,41
senioři	3 455,46		27,00
sociální krize	13 707,92		27,38
zdravotně postižení	5 527,55		28,65
Celkem			100

Tento projekt je realizován z prostředků EU, rozpočtu ČR a rozpočtu statutárního města Ústí nad Labem

Celkový přehled finančních prostředků z města Ústí nad Labem, které jdou do jednotlivých oblastí sociální pomoci za rok 2006

- Celkový přehled finančních prostředků z města Ústí nad Labem
- Provozní a investiční výdaje, které jdou do jednotlivých oblastí sociální pomoci
- Počet klientů v jednotlivých cílových skupinách

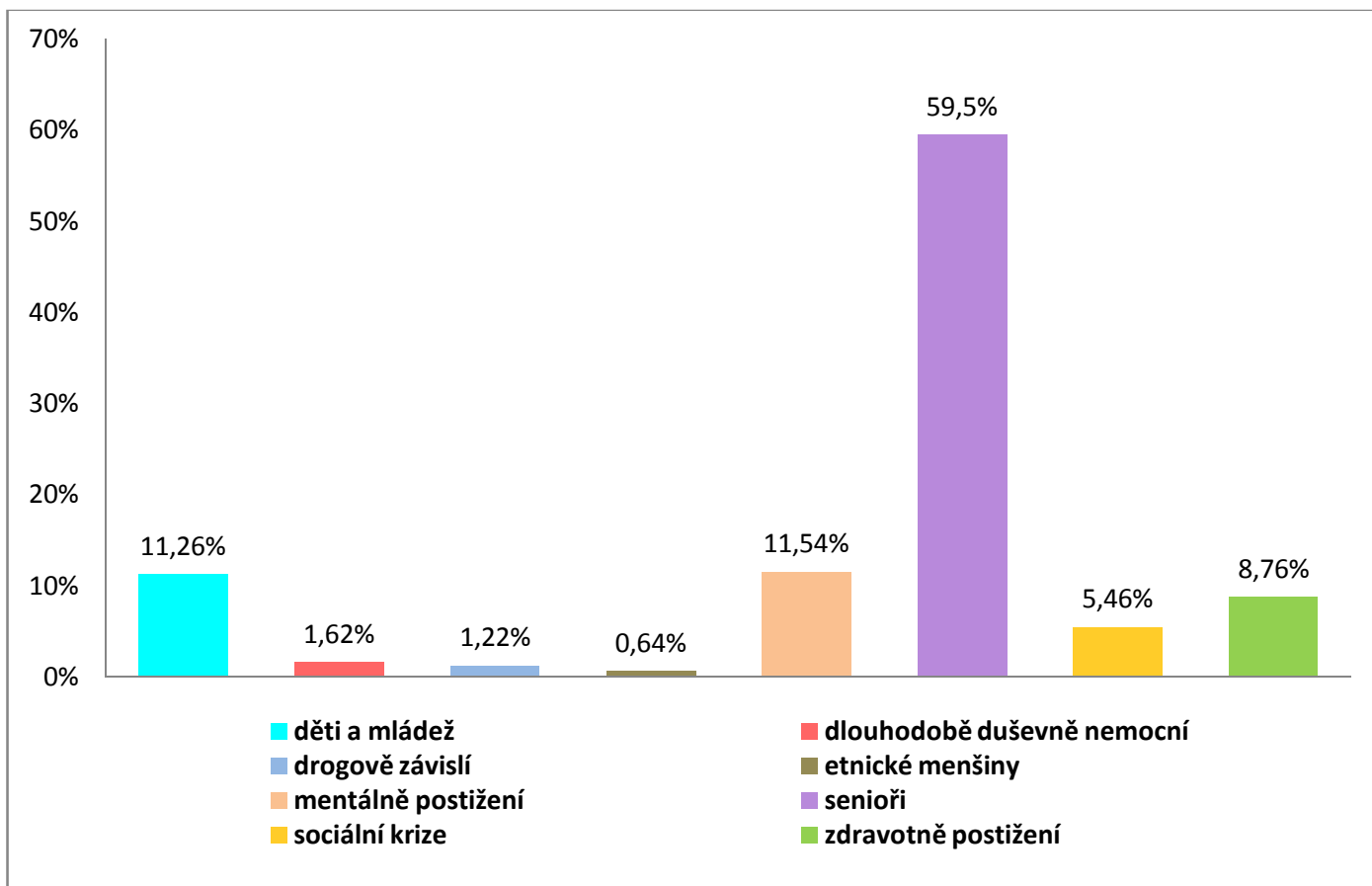


Cílová skupina Počet klientů		Prostředky města ÚnL		
		Provozní finanční prostředky celkem	Investiční finanční prostředky	Finanční prostředky celkem
		Kč	Kč	Kč
děti a mládež	5 093,85	6 212 576,00	0,00	6 212 576,00
dlouhodobě duševně nemocní	1 897,83	891 266,50	0,00	891 266,50
drogově závislí	2 895,57	676 066,00	0,00	676 066,00
etnické menšiny	2 012,77	355 001,50	0,00	355 001,50
mentálně postižení	326,75	6 375 916,00	0,00	6 375 916,00
senioři	3 455,46	32 581 847,40	265 000,00	32 846 847,40
sociální krize	13 707,92	3 011 280,30	0,00	3 011 280,30
zdravotně postižení	5 527,55	4 762 826,30	75 000,00	4 837 826,30
Celkem		54 866 780,00	340 000,00	55 206 780,00

Tento projekt je realizován z prostředků EU, rozpočtu ČR a rozpočtu statutárního města Ústí nad Labem

Prostředky města Ústí nad Labem za období 2006 v %

- Poměr celkových finančních prostředků protékajících rozpočtem města Ústí nad Labem, jdoucích do sociálních služeb do jednotlivých oblastí sociální pomoci v roce 2006
- Počet klientů v jednotlivých cílových skupinách



Cílová skupina Počet klientů	Prostředky města ÚnL	
	Finanční prostředky celkem	
		%
děti a mládež	5 093,85	11,26
dlouhodobě duševně nemocní	1 897,83	1,62
drogově závislí	2 895,57	1,22
etnické menšiny	2 012,77	0,64
mentálně postižení	326,75	11,54
senioři	3 455,46	59,50
sociální krize	13 707,92	5,46
zdravotně postižení	5 527,55	8,76
Celkem		100

Tento projekt je realizován z prostředků EU, rozpočtu ČR a rozpočtu statutárního města Ústí nad Labem

Projekty financované v roce 2006 z rozpočtu města Ústí nad Labem

cílová skupina	počet projektů	finanční prostředky celkem v Kč
děti a mládež	6	450 000
dlouhodobě duševně nemocní	5	880 000
drogově závislí	6	771 000
etnické menšiny	5	435 000
mentálně postižení	5	505 000
senioři	5	769 000
sociální krize	11	2 169 000
zdravotně postižení	15	1 160 000
*Hospic sv. Štěpána	1	150 000
Celkem	59	7 289 000

Poznámka projekt není zařazen do žádné koordinační skupiny, údaje ve Výkazu jsou vztaženy pro zjednodušení k cílové skupině zdravotně postižení*

7. kapitola

Shrnutí

Regionální informační systém komunitních služeb města Ústí nad Labem (RISK) navazuje na Informační systém sociálních služeb (ISSS), který fungoval v Ústí nad Labem od roku 1997. Také v RISKu se zpracovávají a vyhodnocují informace o stavu, změnách a vývoji sociálních služeb a služeb blízkých službám sociálním⁶ v regionu. Každoročním výstupem je brožura - Výstupy z regionálního informačního systému komunitních služeb města Ústí nad Labem. Obsahuje přehledně uspořádané informace o poskytovatelích a spektru jimi nabízených služeb, dále o uživatelích služeb a jejich potřebách a v neposlední řadě také o vynaložených finančních prostředcích na zabezpečení sociálních služeb a služeb blízkých službám sociálním a jejich rozvoje.

Údaje za rok 2006 jsou zpracované poprvé v systému RISK a nelze je porovnávat s výstupy z ISSS, neboť způsob pracování statistických údajů se výrazně liší. V aplikaci RISK poskytovatelé při vyplňování dat do Výkazu zadávají jednu (či více) cílových skupin, do kterých spadají klienti, jimž zařízení poskytuje služby. V případě, že zadají více cílových skupin, musejí poskytovatelé také určit procentuální podíl jednotlivých cílových skupin na celkovém počtu klientů. Na základě tohoto podílu pak systém při zpracování přerozděluje všechna ostatní data (počty klientů, finance, personál atd.)

K systému sociálních služeb obecně

Oblast sociálních služeb předznamenala v roce 2006 spoustu dlouho očekávaných změn. Byl přijat Zákon o sociálních službách, který vydefinoval pravidla pro poskytování sociálních služeb, vymezil typy sociálních služeb a přinesl nové předpisy pro financování. Kromě nově zavedeného příspěvku na péči k rukám klienta se objevilo nově i hrazení zdravotních úkonů v zařízeních sociálních služeb.

Další důležitou změnou byla i zákonem upravená nutnost registrace poskytovaných sociálních služeb.

Trvale udržitelné struktury komunitního plánování

Také v roce 2006 pracovaly trvale udržitelné struktury komunitního plánování - koordinační skupiny v 8 oblastech sociální pomoci a Manažerský tým. Činnosti v těchto strukturách však v roce 2006 probíhaly v rámci realizovaného projektu Komunitní plánování ve městě Ústí n. L. - revize 2. Komunitního plánu péče a zpracování 3. Komunitního plánu péče města Ústí nad Labem na období 2007 - 2009. Projekt byl financován z evropských finančních zdrojů SROP.

⁶ Služby blízké službám sociálním jsou: 1) činnosti na podporu rodiny (např. mateřská centra), 2) občanské aktivity svépomocného charakteru v sociální sféře (klienti pomáhají sami sobě). Tyto aktivity jsou také nadále podporovány prostřednictvím dotací z rozpočtu statutárního města Ústí nad Labem

**VÝSTUPY
Z REGIONÁLNÍHO INFORMAČNÍHO SYSTÉMU KOMUNITNÍCH SLUŽEB
ÚSTÍ NAD LABEM (RISK)
DATA ZA ROK 2006**

Zpracovalo Oddělení podpory nestátních sociálních služeb Odboru kultury, školství a sociálních služeb
Magistrátu města Ústí nad Labem
Velká Hradební 8
PSČ 401 00

Tel.: 475 241 255, 475 241 883

Bc. Daniela Vejvodová a Helena Herbstová (Helena.Herbstova@mag-ul.cz),
ve spolupráci s poskytovateli sociálních služeb regionu Ústí nad Labem