


VÝSTUPY Z REGIONÁLNÍHO INFORMAČNÍHO SYSTÉMU KOMUNITNÍCH SLUŽEB ÚSTÍ NAD LABEM (RISK)

DATA ZA ROK 2008



www.socialni-sluzby-usti.cz

Zpracoval:
Oddělení podpory nestátních sociálních služeb
Odbor kultury, školství a sociálních služeb
Magistrát města Ústí nad Labem



Vážení spoluobčané,



jsem ráda, že vám mohu představit Výstupy z Regionálního informačního systému. Je třeba zdůraznit, že se zde dozvíte vše o sociálních službách, poskytovaných na území města Ústí nad Labem a v jeho okolí. Jde o zcela zásadní přehled, který usnadní vaši orientaci v případě, že budete jakoukoliv sociální službu potřebovat. Praktické naplnění tohoto systému můžete vidět v podobě informačních kiosků, jež jsou umístěny na více místech našeho města.

Celý projekt byl ve svých počátcích podpořen ze zdrojů Evropské unie, v současnosti je financován městem Ústí nad Labem. Systém RISK je propojen s 3. komunitním plánem péče a na jeho tvorbě spolupracují všichni poskytovatelé služeb v našem městě.

Přeji všem ať nám RISK dobře slouží.

Bc. Zuzana Kailová

náměstkyně primátora města Ústí nad Labem

Obsah

1. Úvod.....	4
2. Změny a vývoj v oblasti sociálních služeb a služeb blízkých službám sociálním v roce 2008....	6
3. Sběr informací do systému RISK	9
4. Poskytovatelé a uživatelé sociálních služeb, služeb blízkých službám sociálním a nabízené služby v roce 2008	10
5. Údaje za jednotlivé oblasti sociální pomoci v roce 2008.....	33
• Děti, mládež a rodina	33
• Dlouhodobě duševně nemocní.....	42
• Osoby ohrožené drogou.....	49
• Osoby ohrožené sociálním vyloučením.....	53
• Mentálně postižení	60
• Senioři.....	67
• Osoby v přechodné krizi a nouzi	76
• Zdravotně postižení.....	84
6. Informace o finančních prostředcích vynakládaných na sociální sféru v roce 2008 a zdroje finančních prostředků	99

1. kapitola

Úvod

Oddělení podpory nestátních sociálních služeb Odboru školství, kultury a sociálních služeb předkládá odborné veřejnosti a uživatelům služeb ze sociální sféry Výstupy z Regionálního informačního systému komunitních služeb (RISK). Ve výstupech jsou zpracovány informace o stavu, změnách a vývoji v sociálních službách a službách blízkých službám sociálním¹ v regionu Ústí nad Labem. Do sběru dat jsou začleněni jednotliví poskytovatelé sociálních služeb, odborná veřejnost, instituce a subjekty zainteresované na sociální sféře.

System RISK spravuje výše uvedené oddělení Magistrátu města Ústí nad Labem.

Pro sběr a zpracování dat za rok 2008 je potřetí od vzniku systému využít Regionální informační systém komunitních služeb města Ústí nad Labem (dále jen RISK), který umožňuje zpracovávat data v návaznosti na Zákon o sociálních službách č. 108/2006 Sb.

RISK je první aplikací tohoto druhu v České republice.

Pro ty, kteří se dostávají k Výstupům z RISKu zcela poprvé, zopakujeme některé důležité informace.

Aplikace RISK má dvě úrovně:

- obslužná část - slouží ke sběru a zpracování statistických dat od poskytovatelů sociálních služeb;
- katalogová část - slouží pro prezentaci poskytovatelů sociálních služeb a také služeb blízkých službám sociálním.

System RISK umožňuje pružnější práci s daty ve statistické části aplikace; ve výkaznické části probíhá sběr dat od poskytovatelů prostřednictvím elektronického výkazu, jehož pomocí je získáván aktuální přehled o jednotlivých poskytovatelích a nabízených sociálních službách. Tento výkaz je zásadním zdrojem dat pro RISK. Typ informací, které s jeho pomocí získáváme, odpovídá v minulosti používanému Dotazníku pro poskytovatele sociálních služeb.

Předkládané Výstupy z informačního systému sociálních služeb v regionu Ústí nad Labem za rok 2008 obsahují přehledný soubor informací o poskytovatelích sociálních služeb a spektru jimi nabízených služeb, dále o uživatelích služeb a jejich potřebách a v neposlední řadě také podrobný rozklad finančních prostředků vynaložených do sociální sféry. Je však třeba vždy brát v úvahu, že poskytované informace jsou výstupem z dostupných informací poskytnutých samotnými poskytovateli.

¹ Služby blízké službám sociálním jsou: 1) činnosti na podporu rodiny (např. mateřská centra), 2) občanské aktivity svépomocného charakteru v sociální sféře (klienti pomáhají sami sobě). Tyto aktivity jsou také nadále podporovány prostřednictvím dotací z rozpočtu statutárního města Ústí nad Labem.

Vzhledem k datu zpracování Výstupů nejsou zde obsaženy demografické a srovnávací údaje, neboť statistické ročenky vycházejí vždy s ročním odstupem.

Výstupy slouží především odborným a poradním orgánům města, tedy Sociálně zdravotní komisi, Manažerskému týmu a koordinačním skupinám jako pomůcka pro plánování a financování sociálních služeb.

Souhrn materiálů použitých ke zpracování Výstupů z Regionálního informačního systému komunitních služeb (RISK) za rok 2008

Výkazy systému RISK - data za rok 2008

Informace poskytnuté Odborem sociálních věcí Magistrátu města Ústí nad Labem

Informace od poskytovatelů sociálních služeb a služeb blízkých službám sociálním regionu Ústí nad Labem soustředěné Oddělením podpory nestátních sociálních služeb Odboru školství, kultury a sociálních služeb Magistrátu města Ústí nad Labem

2. kapitola

Změny a vývoj v oblasti sociálních služeb a služeb blízkých službám sociálním v roce 2008

V roce 2008 jsme již mohli čerpat z prvních zkušeností s naplňováním zákona o sociálních službách, který již prošel procesem novelizace (změny ve vyplácení příspěvku na péči, v druzích sociálních služeb, ve financování)

Některé organizace poskytující před účinností zákona o sociálních službách sociální služby tlak zákona neustály a byly nuceny svou činnost přeorientovat ze sociálních služeb na jiné, blízké aktivity. Především různé svazy (nástupnické organizace Svazu invalidů) se zaměřily spíše na svépomocné aktivity v rámci sdružování osob s podobným hendikepem, než na profesionální poskytování sociálních služeb. Jiné organizace zaznamenaly svůj, zákonem podpořený, rozvoj.

První organizace poskytující sociální služby absolvovaly inspekční návštěvy a mohly začít zúročovat zpětné vazby z těchto setkání.

V samém závěru 2007 prošla inspekci jedna Ústecká městská organizace – ÚSP Hliňany, v roce 2008 to již bylo organizací 5 - 2 městská zařízení (DS Krásné Březno a DS Velké Březno) a 3 neziskové organizace (Charita, Dobrovolnické centrum a YMCA). Zkušenosti z inspekci byly průběžně diskutovány na jednotlivých koordinačních skupinách a byly přínosem pro další organizace, které inspekční návštěvy teprve očekávají.

V rámci naplňování zákona o sociálních službách se ukázalo, že vícezdrojové financování složené z dotací, příspěvku na péči klientů a plateb pojišťoven, má nejslabší článek v návratnosti finančních prostředků z příspěvků na péči zpět do systému sociálních služeb. Občané více využívají neformální péči (rodinní příslušníci, sousedé atd.), než profesionální poskytovatele sociálních služeb. Naopak obavy z úhrad od zdravotních pojišťoven se – zatím – nenaplnily.

Nově vytvořené dotační tituly města Ústí nad Labem byly ve struktuře „podpora sociálních služeb“, „podpora prarodinných aktivit“ a „podpora svépomocných aktivit“ vyhlášeny i v roce 2008. S požadavky na finanční prostředky do rozpočtu města na rok 2008 bylo v průběhu roku 2007 (v daném termínu) podáno 60 projektů na zafinancování sociálních služeb a služeb blízkých službám sociálním, z toho 54 projektů na sociální služby, 4 projekty na podporu rodiny a 2 projekty na svépomocné aktivity. Po procesu hodnocení bylo finančně podpořeno 56 projektů – z toho 51 na sociální služby, 4 projekty na podporu rodiny a 1 projekt na svépomocné aktivity - v celkovém finančním objemu 7 865 000,- Kč.

V rámci naplňování platného Komunitního plánu je mezi podpořenými projekty i projekt zaměřený na poskytovatele sociálních služeb, který v rámci rozvoje kvality umožnil supervizní setkávání zainteresovaných subjektů a jejich zaměstnanců. V rámci projektu Otevřené mezioborové supervize proběhlo v roce 2008 celkem 5 setkání, kterého se účastnilo 33 účastníků z 26 organizací.

Na místní úrovni k výrazným systémovým změnám v sociální sféře nedošlo. Stále pracovaly trvale udržitelné struktury komunitního plánování - koordinační skupiny v 8 oblastech sociální pomoci a Manažerský tým. Činnosti v těchto strukturách byly orientovány především na naplňování platného 3. Komunitního plánu péče města Ústí nad Labem na období 2007 – 2009.

Koordinační skupiny a Manažerský tým se jako v předešlých letech pravidelně scházely, řešily dlouhodobé problémy i aktuální záležitosti. Zde je informace o nejdůležitějších tématech probíraných v jednotlivých koordinačních skupinách (dále jen KS):

KS za oblast péče o seniory – novela zákona o sociálních službách, úhrady zdravotních výkonů, problematika azylového ubytování pro seniory, změny kapacit v domovech pro seniory v souladu se standardy, pracovní seminář s partnerskými organizacemi z Drážďan, úpravy jednacího řádu, hodnocení projektů předkládaných k zafinancování v roce 2009

KS za oblast péče o dlouhodobě duševně nemocné občany – úpravy jednacího řádu, hodnocení projektů předkládaných k zafinancování v roce 2009, inspekce kvality, služby pro osoby seniorského věku vyžadující zvláštní péči, dotační zdroje

KS za oblast péče o osoby ohrožené drogou – úpravy jednacího řádu, nárůst uživatelů marihuany mezi dětmi (vysoké THC marihuany, ČR se stává "pěstírnou" pro střední Evropu), setkání poskytovatelů služeb z oblasti na Krajském úřadu, vytvoření informačního letáku pro školy a rodiče, hodnocení projektů předkládaných k zafinancování v roce 2009

KS za oblast péče o mentálně postižené občany – snižování kapacit v DOZP v souladu se standardy, představení fiší předkládaných do Programu rozvoje lidských zdrojů, hodnocení projektů předkládaných k zafinancování v roce 2009, inspekce kvality péče, převod zřizovatelských funkcí z města Ústí nad Labem pod Ústecký kraj, úpravy jednacího řádu

KS za oblast péče o děti, mládež a rodinu – úpravy jednacího řádu, hodnocení projektů předkládaných k zafinancování v roce 2009, inspekce kvality péče, tvorba propagačního letáku KS, představení fiší předkládaných do Programu rozvoje lidských zdrojů, inspekce kvality péče

KS za oblast péče o zdravotně postižené občany – úpravy jednacího řádu, hodnocení projektů předkládaných k zafinancování v roce 2009, inspekce kvality péče, průběžné informace z oblasti, finanční zdroje

KS za oblast péče o občany v přechodné krizi a nouzi – úpravy jednacího řádu, hodnocení projektů předkládaných k zafinancování na rok 2009, inspekce kvality, fungování služeb Českého červeného kříže v Ústí n.L.

KS za oblast péče o osoby ohrožené sociálním vyloučením – úpravy jednacího řádu, hodnocení projektů předkládaných k zafinancování v roce 2009, inspekce kvality péče, představení fiší doporučených k zařazení do Integrovaného programu rozvoje města Ústí n.L.

Stejně jako v předchozích letech, byli v případě potřeby členové Manažerského týmu přizýváni k jednání Sociálně zdravotní komise.

Ve všech složkách struktur komunitního plánování byl diskutován připravovaný Individuální projekt Ústeckého kraje, který dovolí finančně zabezpečit vymezené cílové skupiny a služby na období do roku 2011.

Program rozvoje lidských zdrojů – v roce 2008 bylo do tohoto programu předloženo jednotlivými předkladateli 19 projektových záměrů nárokových na zpracování do podoby rozvojových projektů 1 736 700,- Kč. Zpracované rozvojové projekty jsou určeny k předložení na vnější finanční zdroje.

Příspěvek na péči – viz. tabulka

Srovnání přiznaných a vyplacených dávek PNP*

PNP	rok 2007	rok 2008
stupeň závislosti I	1 158	1 196
stupeň závislosti II	783	839
stupeň závislosti III	470	455
stupeň závislosti IV	199	214
celkem	2 610	2 704
objem finančních prostředků přiznaných a vyplacených dávek PNP		
přiznaných a vyplacených dávek PNP (v Kč)	133 350 000,00	150 530 141,00
Ø vyplacená částka PNP/měsíc	4 257,66	4 639,12

* PNP = příspěvek na péči

3. kapitola

Sběr informací do systému RISK

Aplikace RISK (Regionální informační systém komunitních služeb) nahradila dříve užívaný systém zpracování informací. Hlavním rozdílem oproti předchozímu sběru dat je možnost elektronického sběru informací prostřednictvím Výkazu přímo od poskytovatelů sociálních služeb a služeb blízkých službám sociálním. Tím odpadá nutnost zpracovávání papírových dotazníků (dříve používaný Dotazník pro poskytovatele sociálních služeb v regionu Ústí nad Labem).

Do Výkazu poskytovatel uvádí údaje z těchto kategorií: Identifikace (údaje o organizaci), Klienti (počet klientů, do kterých cílových skupin spadají), Organizace péče, Působnost organizace (na jakém území organizace působí), Služby (podle Zákona o sociálních službách č. 108/2006 Sb.), Personál, Finance (včetně dotací od města Ústí nad Labem).

Vzhledem ke změnám v sociální sféře, které souvisejí se Zákonem o sociálních službách č. 108/2006 Sb. jsme již nevyzývali k poskytnutí statistických dat za rok 2007 organizace, které neposkytují registrované sociální služby či služby blízké službám sociálním².

Informace pro zpracování těchto výstupů byly čerpány celkem z 80 Výkazů. Poskytovatelem sociálních služeb je míněn subjekt / organizace provozující jedno nebo více zařízení sociálních služeb.

V systému byl vygenerován (připraveno pro vyplnění) 81 Výkaz, vyplněno bylo 80 Výkazů. Výkaz za rok 2008 nevyplnila jedna organizace – Svaz neslyšících a nedoslýchavých v ČR, zákl. org. nedoslýchavých v Ústí nad Labem.

	Počet
Počet poskytovatelů celkem	57
Počet zařízení celkem	81
Počet vyplněných výkazů celkem	80
Počet nevyplněných výkazů celkem	1
z toho přímo (aplikace) ³	80
zprostředkovaně (přes KOS) ⁴	0

² Služby blízké službám sociálním jsou: 1) činnosti na podporu rodiny (např. mateřská centra), 2) občanské aktivity svépomocného charakteru v sociální sféře (klienti pomáhají sami sobě). Tyto aktivity jsou také nadále podporovány prostřednictvím dotací z rozpočtu statutárního města Ústí nad Labem

³ Výkazy vyplněné elektronicky poskytovatelem sociální služby v aplikaci RISK prostřednictvím vlastního účtu, který je chráněn přístupovým jménem a heslem

⁴ Výkazy vyplněné elektronicky s asistencí Koordinátora systému – pracovník Oddělení podpory nestátních sociálních služeb, Odboru školství, kultury a sociálních služeb

4. kapitola

Poskytovatelé a uživatelé sociálních služeb, služeb blízkých službám sociálním a nabízené služby v roce 2008

Poskytovatelé sociálních služeb a služeb blízkých službám sociálním

- Počet zařízení podle kategorie zřizovatele: státní instituce / krajská instituce / obce / církve / jiné veřejnoprávní instituce / jiní zřizovatelé

Kategorie zřizovatele	Počet zařízení
Jiní zřizovatelé	59
Obce	15
Státní instituce	6

- Počet zařízení podle jednotlivých zřizovatelů

Zřizovatel	Počet zařízení
město Ústí nad Labem	15
Ministerstvo vnitra	5
Ministerstvo práce a sociálních věcí	1
Právnícká osoba nebo skupina právníckých osob (i v kombinaci s fyzickými osobami)	44
Fyzická osoba nebo skupina osob	15

- Počet zařízení podle právní formy

Právní forma	Počet zařízení
občanské sdružení	49
obecně prospěšná společnost	5
církevní organizace	8
družstvo	2
příspěvková organizace	15
organizační složka státu nebo kraje	1

Jeden zřizovatel může zřizovat a většinou zřizuje více organizací / poskytovatelů sociálních služeb, kteří provozují jednotlivá zařízení sociálních služeb.

Uživatelé sociálních služeb a služeb blízkých službám sociálním

- Počet osob čerpajících v roce 2008 sociální služby a služby blízké službám sociálním
- Rozložení uživatelů služeb podle právní formy zřizovatele
- Rozložení počtu uživatelů podle pohlaví

Právní forma	celkem		z toho			
	počet	%	muži	%	ženy	%
občanské sdružení	15 567,00	56,90	6 856,09	57,25	8 710,91	56,62
obecně prospěšná společnost	1 022,00	3,74	424,40	3,54	597,60	3,88
církevní organizace	1 606,00	5,87	795,30	6,64	810,70	5,27
družstvo	200,00	0,73	104,88	0,88	95,12	0,62
příspěvková organizace	2 656,00	9,71	766,94	6,40	1 889,06	12,28
organizační složka státu nebo kraje	6 308,00	23,06	3 027,84	25,28	3 280,16	21,32
Celkem	27 359,00	100,00	11 975,45	100,00	15 383,55	100,00

Nejvíce klientů čerpajících služby v roce 2008 připadá na občanská sdružení s 15 567 klienty, což tvoří asi 57 % z celkového počtu osob.

Základní data jednotlivých cílových skupin

- Rozsah péče u cílových skupin
- Počty zaměstnanců v cílové skupině (stálí, externí, celkem)

Význam sloupců "Veličina" pro různé typy služeb

Typ	Veličina 1	Veličina 2	Veličina 3
KAVY (kapacita - využití)	Kapacita	Průměrná obsazenost	Počet čekajících
KOHO (kontakt - hodiny)	Počet případů	Objem péče (člověkohodiny)	<i>neuvádí se</i>
OSKI (osoby - kilometry)	Počet přepravených osob	Najeté kilometry	<i>neuvádí se</i>

Poznámka:

KAVY – veličina 1 – jaká je kapacita lůžek

veličina 2 – kolik lůžek z kapacity bylo průměrně využito v daném období

KOHO – veličina 1 – celkový počet setkání s klienty za dané období

veličina 2 – vyjádření setkání v hodinách - kolik celkem hodin bylo klientům věnováno během všech setkání v daném období

Nabízené služby	děti, mládež a rodina		dlouhodobě duševně nemocní		mentálně postižení		osoby ohrožené drogou	
	veličina 1	veličina 2	veličina 1	veličina 2	veličina 1	veličina 2	veličina 1	veličina 2
Rozsah péče KAVY	11,00	7,00	52,89	103,11	183,84	166,84	19,00	16,00
Rozsah péče KOHO	36 847,14	51 039,91	23 701,96	37 770,04	7 002,80	18 088,90	10 150,00	5 452,68
Počet zaměstnanců - stálí	82,05	169,04	38,34	58,69	106,45	115,40	14,72	18,68
Počet zaměstnanců - externí	7,20	60,40	6,40	21,00	1,08	20,00	0,10	14,20
Počet zaměstnanců - celkem	89,25	229,44	44,74	79,69	107,53	135,40	14,82	32,88

Nabízené služby	osoby ohrožené sociálním vyloučením		senioři		sociální krize		zdravotně postižení	
	veličina 1	veličina 2	veličina 1	veličina 2	veličina 1	veličina 2	veličina 1	veličina 2
Rozsah péče KAVY	0,00	0,00	995,35	949,71	132,60	127,60	305,32	229,74
Rozsah péče KOHO	10 155,55	5 378,86	61 153,67	35 274,60	26 123,97	10 655,21	27 252,91	39 771,80
Počet zaměstnanců - stálí	25,79	31,26	474,96	565,49	88,51	114,13	150,46	183,31
Počet zaměstnanců - externí	0,25	17,90	2,78	9,34	24,26	103,50	7,55	11,66
Počet zaměstnanců - celkem	26,04	49,16	477,74	574,83	112,77	217,63	158,01	194,97

Základní data jednotlivých cílových skupin

- Počet zařízení u cílových skupin
- Počet unicitních klientů u jednotlivých typů služeb
- Počet klientů v jednotlivých věkových skupinách
- Počet klientů podle pohlaví
- Finanční prostředky v cílové skupině (investiční, provozní, celkem)

Poznámka: unicitní klient = jedinečná osoba, neopakující se klient (bez ohledu na počet kontaktů)

Nabízené služby	děti, mládež a rodina	dlouhodobě duševně nemocní	mentálně postižení	osoby ohrožené drogou	osoby ohrožené sociálním vyloučením	senioři	sociální krize	zdravotně postižení
Počet zařízení	21,00	11,00	11,00	5,00	10,00	16,00	16,00	26,00
Počet unicitních klientů typu služby - 103 - odborné sociální poradenství	2 360,64	388,94	50,10	11,00	730,00	526,72	2 747,60	3 503,00
Počet unicitních klientů typu služby - 201 - osobní asistence	0,00	0,00	1,00	0,00	0,00	8,60	0,00	10,40
Počet unicitních klientů typu služby - 203 - pečovatelská služba	7,95	32,68	0,00	0,00	0,00	743,51	6,16	92,70
Počet unicitních klientů typu služby - 205 - tísňová péče	0,20	0,80	0,00	0,00	0,00	17,00	0,00	2,00
Počet unicitních klientů typu služby - 207 - průvodcovské a předčitatelské služby	0,00	0,00	0,00	0,00	0,00	0,00	0,00	16,00
Počet unicitních klientů typu služby - 209 - podpora samostatného bydlení	0,00	2,30	17,10	0,00	0,00	0,00	0,00	4,60
Počet unicitních klientů typu služby - 211 - odlehčovací služby	0,00	0,08	85,00	0,00	0,00	6,16	0,56	1,20
Počet unicitních klientů typu služby - 212 - odlehčovací služby	0,00	0,00	2,00	0,00	0,00	45,72	0,00	5,28
Počet unicitních klientů typu služby - 213 - centra denních služeb	0,00	0,00	0,00	0,00	0,00	66,00	0,00	0,00
Počet unicitních klientů typu služby - 215 - denní stacionáře	0,00	0,00	22,00	0,00	0,00	0,00	0,00	36,00

Nabízené služby	děti, mládež a rodina	dlouhodobě duševně nemocní	mentálně postižení	osoby ohrožené drogou	osoby ohrožené sociálním vyloučením	senioři	sociální krize	zdravotně postižení
Počet klientů ve věkové skupině - Adolescenti (15-19)	1 353,49	9,10	42,58	269,22	301,06	6,09	387,20	233,45
Počet klientů ve věkové skupině - Mladí (19-26)	1 397,22	211,21	88,35	409,35	296,30	22,31	743,11	311,31
Počet klientů ve věkové skupině - Produktivní věk (25-65)	2 414,55	893,91	244,81	296,69	957,67	352,71	4 634,10	2 691,01
Počet klientů ve věkové skupině - Předškolní věk (0-5)	1 822,78	0,32	5,25	0,00	15,75	7,55	5,46	320,36
Počet klientů ve věkové skupině - Senioři nad 85 let (více jak 85)	1,99	15,03	2,69	0,00	0,00	817,49	59,96	154,06
Počet klientů ve věkové skupině - Senioři (55-84)	17,97	191,16	11,44	0,00	25,16	1 653,95	275,31	1 264,93
Počet klientů ve věkové skupině - Školní (6-14)	1 211,19	2,77	49,98	236,54	484,46	2,32	133,05	3,29
Počet klientů podle pohlaví - muži	4 001,11	631,28	197,34	718,72	1 083,94	795,75	2 541,47	2 005,84
Počet klientů podle pohlaví - ženy	4 218,09	692,22	247,75	493,08	996,46	2 066,67	3 696,72	2 972,56

Nabízené služby	děti, mládež a rodina	dlouhodobě duševně nemocní	mentálně postižení	osoby ohrožené drogou
Finanční prostředky - investiční	0,00	1 826 547,47	0,00	0,00
Finanční prostředky - provozní	16 489 502,78	11 328 004,97	39 823 721,45	8 590 484,48
Finanční prostředky - celkem	16 489 502,78	13 154 552,44	39 823 721,45	8 590 484,48

Nabízené služby	osoby ohrožené sociálním vyloučením	senioři	sociální krize	zdravotně postižení
Finanční prostředky - investiční	828 645,00	38 500,00	58 161,00	1 904 331,53
Finanční prostředky - provozní	7 034 538,51	155 621 154,82	19 834 939,01	36 519 373,98
Finanční prostředky - celkem	7 863 183,51	155 659 654,82	19 893 100,01	38 423 705,51

Spektrum nabízených služeb ve všech cílových skupinách za rok 2008

- Přehled nabízených služeb
- Počet uživatelů jednotlivé služby ze všech cílových skupin
- Počet zařízení, která danou službu nabízejí

Nabízené služby	počet uživatelů	počet zařízení
103 - odborné sociální poradenství	10 318,00	23,00
201 - osobní asistence	20,00	1,00
203 - pečovatelská služba	883,00	2,00
205 - tísňová péče	20,00	1,00
207 - průvodcovské a předčitatelské služby	16,00	1,00
209 - podpora samostatného bydlení	24,00	2,00
211 - odlehčovací služby	93,00	2,00
212 - odlehčovací služby	53,00	3,00
213 - centra denních služeb	66,00	1,00
215 - denní stacionáře	58,00	3,00
217 - týdenní stacionáře	8,00	2,00
219 - domovy pro osoby se zdravotním postižením	149,00	6,00
221 - domovy pro seniory	1 017,00	8,00
223 - domovy se zvláštním režimem	65,00	1,00
225 - chráněné bydlení	15,00	2,00
401 - raná péče	42,00	1,00
403 - telefonická krizová pomoc	1 774,00	3,00
405 - tlumočnické služby	59,00	1,00
407 - azylové domy	130,00	2,00
409 - domy na půl cesty	20,00	1,00
411 - kontaktní centra	615,00	1,00
413 - krizová pomoc	732,00	2,00
414 - krizová pomoc	163,00	1,00
415 - nízkoprahová denní centra	329,00	2,00
417 - nízkoprahová zařízení pro děti a mládež	826,00	3,00
419 - noclehárny	124,00	1,00
421 - intervenční centra	358,00	1,00
423 - služby následné péče	131,00	2,00
425 - sociálně aktivizační služby pro rodiny s dětmi	558,00	5,00
427 - sociálně aktivizační služby pro seniory a osoby se zdravotním postižením	1 061,00	8,00
429 - sociálně terapeutické dílny	60,00	2,00
431 - terapeutické komunity	45,00	1,00
433 - terénní programy	1 818,00	5,00
435 - sociální rehabilitace	2 244,00	10,00

Nabízené služby	počet uživatelů	počet zařízení
501 - služby zaměstnanosti - úřad práce	6 308,00	1,00
503 - agentura práce	277,00	1,00
506 - zaměstnávání osob se zdravotním postižením	171,00	2,00
601 - rodinná, mateřská centra	1 878,00	5,00
603 - svépomocné aktivity	468,00	3,00
703 - ubytování	87,00	2,00
705 - Ostatní služby	2 290,00	3,00
Celkem	35 373,00	127,00

Nejvíce byla v roce 2008 využita služba odborné sociální poradenství (10 318 uživatelů, tuto službu poskytuje také největší počet zařízení – celkem 23), dále pak služby zaměstnanosti – Úřad práce (6 308 uživatelů, službu poskytuje 1 zařízení).

Poznámka: Dle zákona o sociálních službách č.108/2006 Sb, § 37 odst. 2 - Základní sociální poradenství poskytuje osobám potřebné informace přispívající k řešení jejich nepříznivé sociální situace. Sociální poradenství je základní činností při poskytování všech druhů sociálních služeb; poskytovatelé sociálních služeb jsou povinni tuto činnost zajistit.

Základní data jednotlivých oblastí sociální pomoci

- Počty uživatelů v jednotlivých cílových skupinách
- Procentuální poměr zastoupení klientů v jednotlivých cílových skupinách
- Počet poskytovatelů působících v jednotlivých cílových skupinách
- Počet zařízení působících v jednotlivých cílových skupinách - jedno zařízení může působit ve více cílových skupinách
- Rozložení finančních prostředků ve všech cílových skupinách s členěním na celkové prostředky a prostředky z rozpočtu města Ústí nad Labem
- Počty zaměstnanců ve všech oblastech sociální pomoci s členěním na počet osob a úvazků

Cílová skupina	Počet uživatelů celkem	Procent. zastoupení klientů	Počet poskytovatelů celkem	Počet zařízení celkem	Finanční prostředky		Finanční prostředky z rozpočtu UnL	
					Celkem Kč	%	Celkem Kč	%
děti, mládež a rodina	8 219,20	29,84	15,00	21,00	16 489 502,78	5,17	1 368 123,66	3,72
osoby ohrožené drogou	1 211,80	4,40	3,00	5,00	8 590 484,48	2,70	534 000,00	1,45
senioři	2 862,42	10,46	16,00	16,00	155 659 654,82	13,28	18 722 392,1	50,87
mentálně postižení	445,09	1,62	11,00	11,00	39 823 721,45	12,50	9 076 200,00	24,66
dlouhodobě duševně nemocní	1 323,50	4,81	10,00	11,00	13 154 552,44	4,13	1 162 042,64	3,16
zdravotně postižení	4 978,40	18,20	24,00	26,00	38 423 705,51	12,81	2 153 391,60	5,85
sociální krize	6 238,19	22,65	11,00	16,00	19 893 100,01	6,24	3 099 400,00	8,42
osoby ohrožené sociálním vyloučením	2 080,40	7,55	8,00	10,00	7 863 183,51	2,47	687 600,00	1,87
Celkem	27 359,00	100,00	98,00	116,00	299 897 905,00	100,00	36 803 150	100,00

Cílová skupina	Počet personálu			
	počet osob	%	počet úvazků	%
děti, mládež a rodina	229,44	15,15	89,25	8,66
osoby ohrožené drogou	32,88	2,17	14,82	1,44
senioři	574,83	37,97	477,94	46,33
mentálně postižení	135,40	8,94	107,53	10,43
dlouhodobě duševně nemocní	79,69	5,26	44,74	4,34
zdravotně postižení	194,97	12,88	158,23	15,35
sociální krize	217,63	14,37	112,77	10,94
osoby ohrožené sociálním vyloučením	49,16	3,25	26,04	2,53
Celkem	1 514,00	100,00	1 031,11	100,00

Informace o organizování poskytovaných služeb

- Způsob organizace poskytovaných služeb v roce 2008

Typ organizace péče	počet zařízení	% z celkového počtu zařízení
ve spolupráci s klienty zpracováváme individuální plány péče	67,00	82,72
spolupracujeme s rodinou klienta	43,00	53,09
systematicky spolupracujeme a sdílíme informace s jinými poskytovateli	36,00	44,44

Poznámka: Jedna organizace může využít více typů organizace péče.

Potřeby uživatelů sociálních služeb ve všech cílových skupinách

- Nejčastěji zjištěné a uspokojované potřeby - uvedeno v procentech (kolik z dotázaných poskytovatelů označilo tuto potřebu)
- U každé cílové potřeby jsou sledována dvě kritéria - zda byla u klientů zjištěna daná potřeba a také zda je poskytovatel schopen tuto potřebu uspokojit

Potřeba / Cílová skupina	děti, mládež a rodina				osoby ohrožené drogou			
	Zjistili jsme tuto potřebu		Jsme schopni uspokojit		Zjistili jsme tuto potřebu		Jsme schopni uspokojit	
	Ne	Ano	Ne	Ano	Ne	Ano	Ne	Ano
Poskytování informací	4,76 %	95,24 %	23,81 %	76,19 %	0,00 %	100,00 %	20,00 %	80,00 %
Hospodaření s finančními prostředky	71,43 %	28,57 %	76,19 %	23,81 %	20,00 %	80,00 %	60,00 %	40,00 %
Aktivní náplň volného času	23,81 %	76,19 %	42,86 %	57,14 %	20,00 %	80,00 %	60,00 %	40,00 %
Péče o osobu	80,95 %	19,05 %	80,95 %	19,05 %	40,00 %	60,00 %	80,00 %	20,00 %
Pomoc v domácnosti	85,71 %	14,29 %	80,95 %	19,05 %	60,00 %	40,00 %	100,00 %	0,00 %
Bydlení a ubytování	90,48 %	9,52 %	90,48 %	9,52 %	20,00 %	80,00 %	80,00 %	20,00 %
Stravování	100,00 %	0,00 %	100,00 %	0,00 %	40,00 %	60,00 %	80,00 %	20,00 %
Vzdělávání a rekvalifikace	42,86 %	57,14 %	61,90 %	38,10 %	20,00 %	80,00 %	60,00 %	40,00 %
Zaměstnání s podporou a pomocí	95,24 %	4,76 %	95,24 %	4,76 %	40,00 %	60,00 %	80,00 %	20,00 %
Zaměstnání	80,95 %	19,05 %	90,48 %	9,52 %	60,00 %	40,00 %	100,00 %	0,00 %
Doprovázení, předčítání, tlumočení, orientace v prostředí	85,71 %	14,29 %	85,71 %	14,29 %	60,00 %	40,00 %	60,00 %	40,00 %
Psychická podpora	38,10 %	61,90 %	42,86 %	57,14 %	0,00 %	100,00 %	0,00 %	100,00 %
Řešení vztahů a konfliktů	38,10 %	61,90 %	42,86 %	57,14 %	0,00 %	100,00 %	0,00 %	100,00 %
Bezpečí před násilím	52,38 %	47,62 %	61,90 %	38,10 %	80,00 %	20,00 %	80,00 %	20,00 %
Jiná potřeba	57,14 %	42,86 %	76,19 %	23,81 %	40,00 %	60,00 %	40,00 %	60,00 %

Potřeba / Cílová skupina	senioři				mentálně postižení			
	Zjistili jsme tuto potřebu		Jsme schopni uspokojit		Zjistili jsme tuto potřebu		Jsme schopni uspokojit	
	Ne	Ano	Ne	Ano	Ne	Ano	Ne	Ano
Poskytování informací	6,25 %	93,75 %	6,25 %	93,75 %	9,09 %	90,91 %	18,18 %	81,82 %
Hospodaření s fin. prostř.	50,00 %	50,00 %	50,00 %	50,00 %	27,27 %	72,73 %	27,27 %	72,73 %
Aktivní náplň vol. času	6,25 %	93,75 %	18,75 %	81,25 %	27,27 %	72,73 %	45,45 %	54,55 %
Péče o osobu	18,75 %	81,25 %	18,75 %	81,25 %	27,27 %	72,73 %	36,36 %	63,64 %
Pomoc v domácnosti	50,00 %	50,00 %	56,25 %	43,75 %	45,45 %	54,55 %	54,55 %	45,45 %
Bydlení a ubytování	25,00 %	75,00 %	37,50 %	62,50 %	27,27 %	72,73 %	45,45 %	54,55 %
Stravování	18,75 %	81,25 %	18,75 %	81,25 %	27,27 %	72,73 %	27,27 %	72,73 %
Vzdělávání a rekvalifikace	87,50 %	12,50 %	87,50 %	12,50 %	36,36 %	63,64 %	45,45 %	54,55 %
Zaměstnání s podporou a pomocí	87,50 %	12,50 %	87,50 %	12,50 %	36,36 %	63,64 %	45,45 %	54,55 %
Zaměstnání	100,00 %	0,00 %	100,00 %	0,00 %	63,64 %	36,36 %	72,73 %	27,27 %
Doprovázení, předčítání, tlumočení, orientace v prostředí	12,50 %	87,50 %	12,50 %	87,50 %	36,36 %	63,64 %	45,45 %	54,55 %
Psychická podpora	6,25 %	93,75 %	6,25 %	93,75 %	27,27 %	72,73 %	27,27 %	72,73 %
Řešení vztahů a konfliktů	12,50 %	87,50 %	12,50 %	87,50 %	36,36 %	63,64 %	36,36 %	63,64 %
Bezpečí před násilím	25,00 %	75,00 %	31,25 %	68,75 %	54,55 %	45,45 %	63,64 %	36,36 %
Jiná potřeba	68,75 %	31,25 %	68,75 %	31,25 %	63,64 %	36,36 %	63,64 %	36,36 %

Potřeba / Cílová skupina	dlouhodobě duševně nemocní				zdravotně postižení			
	Zjistili jsme tuto potřebu		Jsme schopni uspokojit		Zjistili jsme tuto potřebu		Jsme schopni uspokojit	
	Ne	Ano	Ne	Ano	Ne	Ano	Ne	Ano
Poskytování informací	27,27 %	72,73 %	36,36 %	63,64 %	11,54 %	88,46 %	11,54 %	88,46 %
Hospodaření s fin. prostř.	54,55 %	45,45 %	72,73 %	27,27 %	65,38 %	34,62 %	65,38 %	34,62 %
Aktivní náplň vol. času	54,55 %	45,45 %	63,64 %	36,36 %	34,62 %	65,38 %	46,15 %	53,85 %
Péče o osobu	81,82 %	18,18 %	81,82 %	18,18 %	61,54 %	38,46 %	61,54 %	38,46 %
Pomoc v domácnosti	63,64 %	36,36 %	72,73 %	27,27 %	76,92 %	23,08 %	76,92 %	23,08 %
Bydlení a ubytování	63,64 %	36,36 %	81,82 %	18,18 %	69,23 %	30,77 %	73,08 %	26,92 %
Stravování	63,64 %	36,36 %	81,82 %	18,18 %	65,38 %	34,62 %	65,38 %	34,62 %
Vzdělávání a rekvalifikace	63,64 %	36,36 %	81,82 %	18,18 %	73,08 %	26,92 %	76,92 %	23,08 %
Zaměstnání s podporou a pomocí	63,64 %	36,36 %	72,73 %	27,27 %	76,92 %	23,08 %	76,92 %	23,08 %
Zaměstnání	63,64 %	36,36 %	72,73 %	27,27 %	80,77 %	19,23 %	80,77 %	19,23 %
Doprovázení, předčítání, tlumočení, orientace v prostředí	81,82 %	18,18 %	90,91 %	9,09 %	50,00 %	50,00 %	50,00 %	50,00 %
Psychická podpora	27,27 %	72,73 %	36,36 %	63,64 %	38,46 %	61,54 %	38,46 %	61,54 %
Řešení vztahů a konfliktů	45,45 %	54,55 %	63,64 %	36,36 %	61,54 %	38,46 %	61,54 %	38,46 %
Bezpečí před násilím	63,64 %	36,36 %	81,82 %	18,18 %	73,08 %	26,92 %	76,92 %	23,08 %
Jiná potřeba	90,91 %	9,09 %	90,91 %	9,09 %	73,08 %	26,92 %	69,23 %	30,77 %

Potřeba / Cílová skupina	sociální krize				osoby ohrožené sociálním vyloučením			
	Zjistili jsme tuto potřebu		Jsme schopni uspokojit		Zjistili jsme tuto potřebu		Jsme schopni uspokojit	
	Ne	Ano	Ne	Ano	Ne	Ano	Ne	Ano
Poskytování informací	6,25 %	93,75 %	6,25 %	93,75 %	20,00 %	80,00 %	20,00 %	80,00 %
Hospodaření s finančními prostředky	43,75 %	56,25 %	43,75 %	56,25 %	40,00 %	60,00 %	40,00 %	60,00 %
Aktivní náplň volného času	68,75 %	31,25 %	75,00 %	25,00 %	60,00 %	40,00 %	60,00 %	40,00 %
Péče o osobu	68,75 %	31,25 %	68,75 %	31,25 %	100,00 %	0,00 %	100,00 %	0,00 %
Pomoc v domácnosti	87,50 %	12,50 %	93,75 %	6,25 %	80,00 %	20,00 %	80,00 %	20,00 %
Bydlení a ubytování	43,75 %	56,25 %	50,00 %	50,00 %	60,00 %	40,00 %	70,00 %	30,00 %
Stravování	81,25 %	18,75 %	81,25 %	18,75 %	100,00 %	0,00 %	100,00 %	0,00 %
Vzdělávání a rekvalifikace	68,75 %	31,25 %	75,00 %	25,00 %	40,00 %	60,00 %	40,00 %	60,00 %
Zaměstnání s podporou a pomocí	81,25 %	18,75 %	81,25 %	18,75 %	60,00 %	40,00 %	60,00 %	40,00 %
Zaměstnání	56,25 %	43,75 %	68,75 %	31,25 %	40,00 %	60,00 %	40,00 %	60,00 %
Doprovázení, předčítání, tlumočení, orientace v prostředí	68,75 %	31,25 %	68,75 %	31,25 %	50,00 %	50,00 %	50,00 %	50,00 %
Psychická podpora	18,75 %	81,25 %	18,75 %	81,25 %	30,00 %	70,00 %	30,00 %	70,00 %
Řešení vztahů a konfliktů	37,50 %	62,50 %	37,50 %	62,50 %	40,00 %	60,00 %	40,00 %	60,00 %
Bezpečí před násilím	31,25 %	68,75 %	37,50 %	62,50 %	90,00 %	10,00 %	90,00 %	10,00 %
Jiná potřeba	56,25 %	43,75 %	56,25 %	43,75 %	70,00 %	30,00 %	70,00 %	30,00 %

Poznámka: zvýrazněny jsou potřeby, které označili dotázaní poskytovatelé 100%

Počty klientů sociálních služeb

- Počty klientů u jednotlivých organizací - poskytovatelů sociálních služeb a služeb blízkých službám sociálním
- Počty klientů celkem + procentuální poměr klientů u organizace vzhledem k celkovému počtu uživatelů za rok 2008
- Poměr mužů a žen + procentuální vyjádření
- Poskytovatelé jsou řazení abecedně a rozdělení podle kategorie zřizovatele - obce, státní instituce, jiní zřizovatelé

Kategorie zařízení Zřizovatel		celkem		z toho			
		počet	%	muži	%	ženy	%
Jiní zřizovatelé	Agentura Osmý den	96,00	0,35	54,72	0,46	41,28	0,27
	Centrum pro zdravotně postižené Ústeckého kraje	448,00	1,64	215,04	1,80	232,96	1,51
	CESPO, o.s.	139,00	0,51	69,50	0,58	69,50	0,45
	Člověk v tísni, o.p.s.	254,00	0,93	117,20	0,98	136,80	0,89
	DEMOSTHENES - centrum komplexní péče	318,00	1,16	127,20	1,06	190,80	1,24
	Dobrovolnické centrum, o.s.	102,00	0,37	54,30	0,45	47,70	0,31
	DRAK - Sdružení pro primární prevenci infekce HIV/AIDS a drogové závislosti	1 760,00	6,43	704,00	5,88	1 056,00	6,86
	Dům křesťanské pomoci Bethel	20,00	0,07	11,00	0,09	9,00	0,06
	Fokus Ústí nad Labem	329,00	1,20	173,25	1,45	155,75	1,01
	Hospic sv.Štěpána, občanské sdružení	24,00	0,09	12,48	0,10	11,52	0,07
	Hrajte si u nás	250,00	0,91	125,00	1,04	125,00	0,81
	Jurta, o.s.	36,00	0,13	16,56	0,14	19,44	0,13
	Karko, výrobní družstvo nevidomých	200,00	0,73	104,88	0,87	95,12	0,62
	Kheroro, o.s.	220,00	0,80	143,00	1,19	77,00	0,50
	Kofoedova škola	166,00	0,61	41,50	0,35	124,50	0,81
	Občanské sdružení - DRUG-OUT Klub	868,00	3,17	614,45	5,13	253,55	1,65
	Občanské sdružení Kolumbus	245,00	0,90	132,30	1,10	112,70	0,73
	Občanské sdružení Poradna pro mezilidské vztahy - centrum pro terapii, psychol. a soc. poradenství	500,00	1,83	175,00	1,46	325,00	2,11
	Oberig, o.s.	383,00	1,40	153,20	1,28	229,80	1,49
	Oblastní charita Ústí nad Labem	1 606,00	5,87	795,30	6,64	810,70	5,27
Oblastní spolek Českého červeného kříže	120,00	0,44	84,00	0,70	36,00	0,23	
Opora, o.s.	781,00	2,85	273,35	2,28	507,65	3,30	

Kategorie zařízení Zřizovatel		celkem		z toho			
		počet	%	muži	%	ženy	%
Jiní zřizovatelé	O.s. ONŽ - Pomoc a poradenství pro ženy a dívky	188,00	0,69	3,76	0,03	184,24	1,20
	Poradna pro integraci	315,00	1,15	220,50	1,84	94,50	0,61
	Roska Ústí nad Labem, region. organizace Unie Roska v ČR	54,00	0,20	10,80	0,09	43,20	0,28
	Sdružení pro pomoc mentálně postiženým, okr. výbor v Ústí n. L.	85,00	0,31	51,00	0,43	34,00	0,22
	Sdružení svépomocné skupiny pro lidi s duševní poruchou SELF HELP Ústí n.L.	200,00	0,73	100,00	0,84	100,00	0,65
	Senior, o.s.	74,00	0,27	6,66	0,06	67,34	0,44
	Sjednocená organizace nevidomých a slabozrakých	250,00	0,91	87,50	0,73	162,50	1,06
	Slunečnice	71,00	0,26	21,30	0,18	49,70	0,32
	Sociální agentura, o.s., Ústí nad Labem	277,00	1,01	110,80	0,93	166,20	1,06
	Spirála, o.s.	2 947,00	10,77	993,08	8,29	1 953,92	12,70
	Svaz postižených civilizačními chorobami v ČR - okr. výbor Ústí n.L.	80,00	0,29	20,00	0,17	60,00	0,39
	Svaz tělesně postižených v České republice, o.s.,okr. organizace	791,00	2,89	205,66	1,72	585,34	3,80
	Tyflocentrum Ústí nad Labem, o.p.s.	290,00	1,06	116,00	0,97	174,00	1,13
	Tyfloservis, o.p.s.	160,00	0,58	64,00	0,53	96,00	0,62
	Ústecký Arcus	118,00	0,43	2,36	0,02	115,64	0,75
	VIDA	179,00	0,65	91,29	0,76	87,71	0,57
	YMCA v Ústí nad Labem	2 889,00	10,56	1 513,04	12,63	1 375,96	8,94
Celkem	17 833,00	65,18	7 814,98	65,26	10 018,02	65,12	
Obce	Denní stacionář Úsměv, p.o.	20,00	0,07	10,00	0,08	10,00	0,07
	Domov pro osoby se zdravotním postižením Hlíňany, p.o.	40,00	0,15	0,00	0,00	40,00	0,26
	Domov pro osoby se zdravotním postižením Severní Terasa, p.o.	36,00	0,13	6,84	0,06	29,16	0,19
	Domov pro osoby se zdravotním postižením Trmice, p.o.	19,00	0,07	19,00	0,16	0,00	0,00
	Domov pro osoby se zdravotním postižením Všebořice, p.o.	36,00	0,13	15,12	0,13	20,88	0,14

Kategorie zařízení Zřizovatel		celkem		z toho			
		počet	%	muži	%	ženy	%
Obce	Domov pro seniory Bukov, p.o.	92,00	0,34	26,68	0,22	65,32	0,42
	Domov pro seniory Dobětice, p.o.	215,00	0,79	43,00	0,36	172,00	1,12
	Domov pro seniory Chlumeč, p.o.	85,00	0,31	34,85	0,29	50,15	0,33
	Domov pro seniory Krásné Březno, p.o.	182,00	0,67	47,32	0,40	134,68	0,88
	Domov pro seniory Orlická a Azylový dům pro matky s dětmi, p.o.	219,00	0,80	49,95	0,42	169,05	1,10
	Domov pro seniory Severní Terasa, p.o.	198,00	0,72	41,58	0,35	156,42	1,02
	Domov pro seniory Velké Březno, p.o.	152,00	0,56	30,40	0,25	121,60	0,79
	Jesle města Ústí nad Labem, p.o.	566,00	2,07	283,00	2,36	283,00	1,84
	Pečovatelská služba Ústí nad Labem, p.o.	796,00	2,91	159,20	1,33	636,80	4,14
	Celkem	2 656,00	9,71	766,94	6,40	1 889,06	12,28
Státní instituce	Sdružení Romano jasnice	233,00	0,85	116,50	0,97	116,50	0,76
	Úřad práce Ústí nad Labem	6 308,00	23,06	3 027,84	25,28	3 280,16	21,32
	White light I.	329,00	1,20	249,19	2,08	79,81	0,52
	Celkem	6 870,00	25,11	3 393,53	28,34	3 476,47	22,60
Celkem	27 359,00	100,00	11 975,45	100,00	15 383,55	100,00	

Počty klientů sociálních služeb a služeb blízkých službám sociálním v roce 2008

- Celkový počet uživatelů sociálních služeb a služeb blízkých službám sociálním
- Počet uživatelů sociálních služeb a služeb blízkých službám sociálním v jednotlivých věkových skupinách
- Poměr mužů a žen v celkovém součtu uživatelů i u jednotlivých skupin + procentuální vyjádření

Věková skupina	celkem		z toho			
	počet	%	muži	%	ženy	%
Předškolní věk (0-5)	2 177,46	7,96	1 017,43	8,50	1 160,03	7,54
Školní (6-14)	2 123,60	7,76	986,72	8,24	1 136,88	7,39
Adolescenti (15-19)	2 602,19	9,51	1 303,19	10,88	1 299,00	8,44
Mladí (19-26)	3 479,16	12,72	1 754,78	14,65	1 724,38	11,21
Produktivní věk (25-65)	12 485,45	45,64	5 588,36	46,67	6 897,09	44,83
Senioři (55-84)	3 439,93	12,57	1 017,27	8,49	2 422,66	15,75
Senioři nad 85 let (více jak 85)	1 051,21	3,84	307,70	2,57	743,51	4,83
Celkem	27 359,00	100,00	11 975,45	100,00	15 383,55	100,00

Poznámka: některé organizace mají registrovanou věkovou strukturu cílové skupiny mladší senioři již od 55 let, jedná se o plně invalidní důchodce umístěné v DPS.

Počty klientů sociálních služeb a služeb blízkých službám sociálním za jednotlivé cílové skupiny

- Celkové počty uživatelů
- Procentuální poměr mužů a žen - celkově
- Procentuální poměr mužů a žen u jednotlivých cílových skupin

Cílová skupina	celkem		z toho			
	počet	%	muži	%	ženy	%
děti, mládež a rodina	8 219,20	30,04	4 001,11	33,41	4 218,09	27,42
dlouhodobě duševně nemocní	1 323,50	4,84	631,28	5,27	692,22	4,50
mentálně postižení	445,09	1,63	197,34	1,65	247,75	1,61
osoby ohrožené drogou	1 211,80	4,43	718,72	6,00	493,08	3,21
osoby ohrožené sociálním vyloučením	2 080,40	7,60	1 083,94	9,05	996,46	6,48
senioři	2 862,42	10,46	795,75	6,64	2 066,67	13,43
sociální krize	6 238,19	22,80	2 541,47	21,22	3 696,72	24,03
zdravotně postižení	4 978,40	18,20	2 005,84	16,75	2 972,56	19,32
Celkem	27 359,00	100,00	11 975,45	100,00	15 383,55	100,00

Nejvíce početně zastoupená cílová skupina uživatelů sociálních služeb a služeb blízkých službám sociálním byla v roce 2008 skupina Děti, mládež a rodina s celkovým počtem 8 219,20 uživatelů, což činí cca 30% z celkového počtu uživatelů.

Profesní složení personálu ve všech oblastech sociální pomoci za rok 2008

- Počty dobrovolného personálu v sociální sféře – počty fyzických osob, počty úvazků
- Počty odborného personálu v sociální sféře - počty fyzických osob, počty úvazků
- Počty provozního personálu v sociální sféře - počty fyzických osob, počty úvazků
- Procentuální zastoupení jednotlivých profesí v sociální sféře

Druh profese Profese		stálí pracovníci				externisté			
		Osob	%	Úvazek	%	Osob	%	Úvazek	%
dobrovolný personál	ostatní dobrovolný personál	147,00	11,70	39,20	3,99	106,00	41,09	1,95	3,91
odborný personál	lékař bez atestace	1,00	0,08	0,10	0,01	0,00	0,00	0,00	0,00
	lékař I. atestace	3,00	0,24	3,50	0,36	3,00	1,16	1,00	2,01
	sanitář(ka)	16,00	1,27	16,00	1,63	0,00	0,00	0,00	0,00
	ošetřovatel(ka)	8,00	0,64	8,00	0,82	0,00	0,00	0,00	0,00
	zdravotní sestra	69,00	5,49	65,15	6,64	1,00	0,39	1,00	2,01
	vychovatel(ka)	8,00	0,64	7,50	0,76	0,00	0,00	0,00	0,00
	speciální pedagog	10,00	0,80	5,70	0,58	7,00	2,71	2,20	4,42
	pedagog	3,00	0,24	2,50	0,25	0,00	0,00	0,00	0,00
	klinický psycholog	2,00	0,16	1,50	0,15	0,00	0,00	0,00	0,00
	jednooborový psycholog	1,00	0,08	1,00	0,10	2,00	0,78	0,60	1,20
	lékař II. atestace	2,00	0,16	0,90	0,09	1,00	0,39	4,00	8,03
	ostatní odborný personál	24,00	1,91	16,69	1,70	29,00	11,24	7,38	14,81
	terénní pracovník	7,00	0,56	5,80	0,59	2,00	0,78	0,20	0,40
	rehabilitační pracovník	9,00	0,72	7,80	0,79	2,00	0,78	0,00	0,00
	socioterapeut	9,00	0,72	9,00	0,92	2,00	0,78	0,00	0,00
	psychoterapeut	0,00	0,00	0,00	0,00	2,00	0,78	0,30	0,60
	pracovní terapeut	0,00	0,00	0,00	0,00	2,00	0,78	0,10	0,20
	sociální pracovník	111,00	8,84	91,52	9,33	65,00	25,19	20,30	40,74
	pečovatel(ka)	134,00	10,67	96,70	9,85	0,00	0,00	0,00	0,00
	pracovník sociální péče	99,00	7,88	90,80	9,25	20,00	7,75	1,00	2,01
	zdravotní asistent	3,00	0,24	1,40	0,14	0,00	0,00	0,00	0,00
fyzioterapeut	3,00	0,24	2,90	0,30	0,00	0,00	0,00	0,00	
ergoterapeut	2,00	0,16	2,00	0,20	0,00	0,00	0,00	0,00	
pracovník v sociálních službách	18,00	1,43	16,70	1,70	2,00	0,78	1,30	2,61	
pracovník přímé obslužné péče	35,00	2,79	33,90	3,45	2,00	0,78	2,00	4,01	

Druh profese Profese		stálí pracovníci				externisté			
		Osob	%	Úvazek	%	Osob	%	Úvazek	%
provozní personál	ostatní provozní personál	95,00	7,56	86,35	8,80	0,00	0,00	0,00	0,00
	stravovací personál	81,00	6,45	79,20	8,07	0,00	0,00	0,00	0,00
	pomocný personál	54,00	4,30	44,50	4,53	4,00	1,55	1,10	2,21
	administrativní pracovník	190,00	15,13	174,02	17,73	5,00	1,94	5,00	10,03
	management zařízení	112,00	8,92	70,95	7,23	1,00	0,39	0,40	0,80
Celkem		1 256,00	100,00	981,28	100,00	258,00	100,00	49,83	100,00

Druh profese Profese		celkem			
		Osob	%	Úvazek	%
dobrovolný personál	ostatní dobrovolný personál	253,00	16,71	41,15	3,99
odborný personál	lékař bez atestace	1,00	0,07	0,10	0,01
	lékař I. atestace	6,00	0,40	4,50	0,44
	sanitář(ka)	16,00	1,06	16,00	1,55
	ošetřovatel(ka)	8,00	0,53	8,00	0,78
	zdravotní sestra	70,00	4,62	66,15	6,42
	vychovatel(ka)	8,00	0,53	7,50	0,73
	speciální pedagog	17,00	1,12	7,90	0,77
	pedagog	3,00	0,20	2,50	0,24
	klinický psycholog	2,00	0,13	1,50	0,15
	jednooborový psycholog	3,00	0,20	1,60	0,16
	lékař II. atestace	3,00	0,20	4,90	0,48
	ostatní odborný personál	53,00	3,50	24,07	2,33
	terénní pracovník	9,00	0,59	6,00	0,58
	rehabilitační pracovník	11,00	0,73	7,80	0,76
	socioterapeut	11,00	0,73	9,00	0,87
	psychoterapeut	2,00	0,13	0,30	0,03
	pracovní terapeut	2,00	0,13	0,10	0,01
	sociální pracovník	176,00	11,62	111,82	10,84
	pečovatel(ka)	134,00	8,85	96,70	9,38
pracovník sociální péče	119,00	7,86	91,80	8,90	
zdravotní asistent	3,00	0,20	1,40	0,14	

Druh profese Profese		celkem			
		Osob	%	Úvazek	%
odborný personál	fyzioterapeut	3,00	0,20	2,90	0,28
	ergoterapeut	2,00	0,13	2,00	0,19
	pracovník v sociálních službách	20,00	1,32	18,00	1,75
	pracovník přímé obslužné péče	37,00	2,44	35,90	3,48
provozní personál	ostatní provozní personál	95,00	6,27	86,35	8,37
	stravovací personál	81,00	5,35	79,20	7,68
	pomocný personál	58,00	3,83	45,60	4,42
	administrativní pracovník	195,00	12,88	179,02	17,36
	management zařízení	113,00	7,46	71,35	6,92
Celkem		1 514,00	100,00	1 031,11	100,00

Poznámka: tučně jsou označeny profese s procentuálním zastoupením osob vyšším než 10%.

V roce 2008 byl v rámci personálu stejně jako v roce 2007 nejvíce početně zastoupen dobrovolný personál (253 osob). V rámci odborného personálu byla v roce 2008 nejvíce početně zastoupena profese: sociální pracovník (176 osob), pečovatelka (134 osob) a pracovník sociální péče (119 osob). V rámci provozního personálu byla v roce 2008 stejně jako v roce 2007 nejvíce početně zastoupena profese: administrativní pracovník (195 osob).

Profesní složení personálu – dle jednotlivých cílových skupin sociální pomoci za rok 2008

- Počty osob a úvazků podle druhu profese a cílové skupiny
- Odborný, provozní a dobrovolný personál v jednotlivých cílových skupinách

Druh profese Profese Cílová skupina		Okres Ústí nad Labem (CZ0427)							
		děti, mládež a rodina		osoby ohrožené drogou		senioři		mentálně postižení	
		počty osob	počty úvazků	počty osob	počty úvazků	počty osob	počty úvazků	počty osob	počty úvazků
dobrovolný personál	ostatní dobrovolný personál	107,54	4,92	9,12	0,05	43,68	16,45	0,00	0,00
odborný personál	lékař bez atestace	0,00	0,00	0,80	0,08	0,00	0,00	0,00	0,00
	lékař I. atestace	0,00	0,00	0,00	0,00	3,90	1,95	0,00	0,00
	sanitář(ka)	0,00	0,00	0,00	0,00	12,92	12,92	0,00	0,00
	ošetřovatel(ka)	0,00	0,00	0,00	0,00	5,88	5,88	0,00	0,00
	zdravotní sestra	3,00	1,85	1,60	1,04	51,23	51,23	8,00	6,00
	vychovatel(ka)	0,00	0,00	0,00	0,00	0,00	0,00	8,00	7,50
	speciální pedagog	3,00	0,60	0,00	0,00	0,00	0,00	4,00	0,20
	pedagog	0,33	0,17	0,24	0,12	0,00	0,00	0,00	0,00
	klinický psycholog	0,00	0,00	0,00	0,00	0,78	0,39	0,00	0,00
	jednooborový psycholog	0,40	0,12	0,00	0,00	0,00	0,00	0,00	0,00
	lékař II. atestace	0,00	0,00	0,00	0,00	1,78	0,81	0,00	0,00
	ostatní odborný personál	26,22	8,06	0,00	0,00	6,69	3,54	1,00	0,08
	terénní pracovník	1,29	0,55	8,72	7,49	0,00	0,00	0,00	0,00
	rehabilitační pracovník	0,00	0,00	0,00	0,00	5,60	5,05	0,00	0,00
	socioterapeut	0,00	0,00	1,60	0,00	0,00	0,00	0,00	0,00
	psychoterapeut	0,40	0,06	0,00	0,00	0,00	0,00	0,00	0,00
	pracovní terapeut	0,00	0,00	0,00	0,00	0,00	0,00	2,00	0,10
	sociální pracovník	12,61	9,21	13,80	9,70	19,66	16,94	10,85	9,90
pečovatel(ka)	2,25	2,23	0,00	0,00	101,71	72,83	15,00	15,00	
odborný personál	pracovník sociální péče	1,01	0,81	0,00	0,00	48,65	42,94	57,20	41,95
	zdravotní asistent	0,00	0,00	0,00	0,00	3,00	1,40	0,00	0,00
	fyzioterapeut	0,00	0,00	0,00	0,00	2,92	2,82	0,00	0,00
	ergoterapeut	0,00	0,00	0,00	0,00	1,00	1,00	0,95	0,95
	pracovník v sociálních službách	0,60	0,60	0,00	0,00	6,76	6,46	0,00	0,00
	pracovník přímé obslužné péče	0,00	0,00	0,00	0,00	34,28	33,18	0,00	0,00
provozní personál	ostatní provozní personál	1,00	1,00	0,00	0,00	76,99	69,36	9,00	8,50
	stravovací personál	0,00	0,00	0,00	0,00	65,49	63,94	13,00	12,60
	pomocný personál	8,01	5,76	0,80	0,40	26,23	22,98	3,10	3,10
	administrativní pracovník	43,54	42,11	0,00	0,00	33,74	31,15	8,15	7,15
	management zařízení	26,24	11,23	5,80	4,90	21,94	14,54	8,15	7,30
Celkem		237,44	89,25	42,48	23,78	574,83	477,74	148,40	120,33

Druh profese Profese Cílová skupina		Okres Ústí nad Labem (CZ0427)							
		dlouhodobě duševně nemocní		zdravotně postižení		sociální krize		osoby ohrožené sociálním vyloučením	
		počty osob	počty úvazků	počty osob	počty úvazků	počty osob	počty úvazků	počty osob	počty úvazků
dobrovolný personál	ostatní dobrovolný personál	0,00	0,00	39,32	19,66	45,00	0,00	16,34	0,09
odborný personál	lékař bez atestace	0,00	0,00	0,00	0,00	0,00	0,00	0,20	0,02
	lékař I. atestace	0,00	0,00	2,10	2,55	0,00	0,00	0,00	0,00
	sanitář(ka)	0,00	0,00	3,08	3,08	0,00	0,00	0,00	0,00
	ošetřovatel(ka)	0,00	0,00	0,12	0,12	2,00	2,00	0,00	0,00
	zdravotní sestra	0,00	0,00	3,77	3,77	2,00	2,00	0,40	0,26
	vychovatel(ka)	0,00	0,00	0,00	0,00	0,00	0,00	0,00	0,00
	speciální pedagog	0,00	0,00	9,00	6,10	0,00	0,00	1,00	1,00
	pedagog	0,00	0,00	2,00	2,00	0,00	0,00	0,43	0,22
	klinický psycholog	0,00	0,00	1,22	1,11	0,00	0,00	0,00	0,00
	jednooborový psycholog	0,00	0,00	1,00	1,00	1,60	0,48	0,00	0,00
	lékař II. atestace	0,00	0,00	1,22	4,09	0,00	0,00	0,00	0,00
	ostatní odborný personál	3,91	3,07	6,10	3,76	7,08	3,56	2,00	2,00
	terénní pracovník	0,00	0,00	0,00	0,00	0,00	0,00	4,99	3,67
	rehabilitační pracovník	0,00	0,00	5,40	2,75	0,00	0,00	0,00	0,00
	socioterapeut	8,28	8,28	0,72	0,72	0,00	0,00	0,40	0,00
	psychoterapeut	0,00	0,00	0,00	0,00	1,60	0,24	0,00	0,00
	pracovní terapeut	0,00	0,00	0,00	0,00	0,00	0,00	0,00	0,00
	sociální pracovník	34,84	15,72	14,50	12,78	60,19	29,23	9,55	8,35
pečovatel(ka)	1,40	0,97	10,84	5,35	2,80	0,33	0,00	0,00	
odborný personál	pracovník sociální péče	0,04	0,03	5,10	5,08	13,80	8,25	1,20	0,75
	zdravotní asistent	0,00	0,00	0,00	0,00	0,00	0,00	0,00	0,00
	fyzioterapeut	0,00	0,00	0,08	0,08	0,00	0,00	0,00	0,00
	ergoterapeut	0,00	0,00	0,05	0,05	0,00	0,00	0,00	0,00
	pracovník v sociálních službách	0,00	0,00	8,24	7,04	2,00	1,50	2,40	2,40
	pracovník přímé obslužné péče	0,00	0,00	0,72	0,72	2,00	2,00	0,00	0,00
provozní personál	ostatní provozní personál	0,01	0,00	6,23	5,79	1,77	1,70	0,00	0,00
	stravovací personál	0,00	0,00	3,51	3,47	1,00	1,00	0,00	0,00
	pomocný personál	4,81	2,80	6,85	6,07	9,00	5,40	0,20	0,10
	administrativní pracovník	8,90	3,48	51,49	48,31	45,08	44,15	4,10	3,18
	management zařízení	13,50	7,40	12,31	12,82	20,71	10,93	8,35	6,25
Celkem		75,69	41,74	194,97	158,23	217,63	112,77	51,56	28,28

Poznámka: Všechny údaje zadávané poskytovateli do systému RISK jsou vztahovány k cílovým skupinám, proto i počty fyzických osob personálu mohou vycházet na desetinná místa, neboť se jedná o poměrný přepočítání na základě procentuálního poměru všech cílových skupin, kterým organizace poskytuje služby.

5. kapitola

Údaje za jednotlivé oblasti sociální pomoci v roce 2008

**Základní data o jednotlivých zařízeních nabízejících sociální služby a
služby blízké službám sociálním v oblasti
Děti, mládež a rodina**

Tabulka obsahuje výčet zařízení, která poskytují služby této cílové skupině, v druhém sloupci je procentuálně vyjádřen podíl všech klientů zařízení na této cílové skupině.

Název zařízení	%
Baby Club – Hrajte si u nás	100%
BROUČCI - mateřské centrum YMCA	100%
Centrum pro rodinu Archa – Oblastní Charita Ústí nad Labem	100%
Centrum služeb pro rodinu Světluška – Oblastní Charita Ústí nad Labem	100%
DRAK - Sdružení pro primární prevenci infekce HIV/AIDS a drogové závislosti	33%
Dům na půli cesty v Litoměřicích - DKP-Bethel	100%
Jesle města Ústí n.L. - Centrum pro matku a dítě *	100%
Kheroro, o.s.	100%
Komunitní centrum Světluška – Oblastní Charita Ústí nad Labem	100%
Multikulturní prostor YMCA - Lezecké a zábavné centrum	100%
Nízkoprahový klub Nový svět - Člověk v tísni, o.p.s.	100%
Nízkoprahový klub Orion - YMCA	100%
OBERIG - Informační a vzdělávací středisko pro cizince *Slovanský dům*	30%
Pečovatelská služba Ústí nad Labem, p.o.	1%
POHÁDKA - mateřské centrum YMCA	100%
Poradenské informační centrum Trmice – Sdružení Romano Jasnica	30%
Poradna pro mezilidské vztahy	20%
Sociálně aktivizační služba pro rodiny s dětmi - Dobrovolnické centrum, o.s.	100%
Spirála, o. s. - Umím říci ne - program prevence násilí na dětech a mezi dětmi	100%
Spirála, o. s. - Začít znovu - resocializační program pro mládež	100%
Úřad práce Ústí nad Labem	33%

*Poznámka: * zařízení sociálních služeb zřízená městem.*

V této oblasti sociální pomoci poskytuje služby celkem 21 zařízení.

Základní data o jednotlivých zařízeních nabízejících sociální služby a služby blízké službám sociálním v oblasti Děti, mládež a rodina

- Rozsah péče u cílových skupin
- Počty zaměstnanců v cílové skupině (stálí, externí, celkem)

Význam sloupců "Veličina" pro různé typy služeb

Typ	Veličina 1	Veličina 2	Veličina 3
KAVY (kapacita - využití)	Kapacita	Průměrná obsazenost	Počet čekajících
KOHO (kontakt - hodiny)	Počet případů	Objem péče (člověkohodiny)	neuvádí se
OSKI (osoby - kilometry)	Počet přepravených osob	Najeté kilometry	neuvádí se

Poznámka:

KAVY – veličina 1 – jaká je kapacita lůžek

veličina 2 – kolik lůžek z kapacity bylo průměrně využito v daném období

KOHO – veličina 1 – celkový počet setkání s klienty za dané období

veličina 2 – vyjádření setkání v hodinách - kolik celkem hodin bylo klientům věnováno během všech setkání v daném období

Parametr / Cílová skupina Zařízení	děti, mládež a rodina							
	Nízkoprahový klub Nový svět - Člověk v tísni, o.p.s.		Dům na půli cesty v Litoměřicích - DKP-Bethel		DRAK - Sdružení pro primární prevenci infekce HIV/AIDS a drogové závislosti		Baby Club	
	veličina 1	veličina 2	veličina 1	veličina 2	veličina 1	veličina 2	veličina 1	veličina 2
Rozsah péče KAVY	0,00	0,00	11,00	7,00	0,00	0,00	0,00	0,00
Rozsah péče KOHO	4261,00	4261,00	0,00	0,00	1300,20	216,81	5 760,00	7740,00
Počet zaměstnanců - stálí	6,50	8,00	6,50	7,00	0,50	0,66	0,00	0,00
Počet zaměstnanců - externí	1,00	6,00	0,00	0,00	0,13	13,20	1,00	12,00
Počet zaměstnanců - celkem	7,50	14,00	6,50	7,00	0,63	13,86	1,00	12,00

Parametr / Cílová skupina Zařízení	děti, mládež a rodina							
	Komunitní centrum Světluška		Jesle města Ústí n.L. - Centrum pro matku a dítě		Kheroro, o.s.		OBERIG - Informační a vzdělávací středisko pro cizince *Slovanský dům*	
	veličina 1	veličina 2	veličina 1	veličina 2	veličina 1	veličina 2	veličina 1	veličina 2
Rozsah péče KAVY	0,00	0,00	0,00	0,00	0,00	0,00	0,00	0,00
Rozsah péče KOHO	4146,00	4146,00	7999,00	7999,00	330,00	2310,00	1065,00	641,40
Počet zaměstnanců - stálí	2,40	8,00	2,85	5,00	0,00	0,00	1,77	2,10
Počet zaměstnanců - externí	0,00	0,00	0,00	0,00	0,00	8,00	0,00	0,00
Počet zaměstnanců - celkem	2,40	8,00	2,85	5,00	0,00	8,00	1,77	2,10

Parametr / Cílová skupina Zařízení	děti, mládež a rodina							
	Pečovatelská služba Ústí nad Labem, p.o.		Poradna pro mezilidské vztahy		Sdružení Romano jasnica - Poradenské informační centrum Trmice		Spirála, o. s. - Umím říci ne - program prevence násilí na dětech a mezi dětmi	
	veličina 1	veličina 2	veličina 1	veličina 2	veličina 1	veličina 2	veličina 1	veličina 2
Rozsah péče KAVY	0,00	0,00	0,00	0,00	0,00	0,00	0,00	0,00
Rozsah péče KOHO	618,94	280,30	260,00	293,40	150,00	75,00	65,00	24,00
Počet zaměstnanců - stálí	0,30	0,35	0,20	0,20	1,50	1,80	1,00	1,00
Počet zaměstnanců - externí	0,00	0,00	0,32	1,20	0,00	0,00	2,00	6,00
Počet zaměstnanců - celkem	0,30	0,35	0,52	1,40	1,50	1,80	3,00	7,00

Parametr / Cílová skupina Zařízení	děti, mládež a rodina							
	POHÁDKA - mateřské centrum YMCA		BROUČCI - mateřské centrum YMCA		ORION - nízkoprahový klub YMCA		Multikulturní prostor YMCA - Lezecké a zábavné centrum	
	veličina 1	veličina 2	veličina 1	veličina 2	veličina 1	veličina 2	veličina 1	veličina 2
Rozsah péče KAVY	0,00	0,00	0,00	0,00	0,00	0,00	0,00	0,00
Rozsah péče KOHO	396,00	1705,00	312,00	1728,00	356,00	3867,00	1825,00	3650,00
Počet zaměstnanců - stálí	1,25	3,00	1,25	3,00	2,00	3,00	2,00	3,00
Počet zaměstnanců - externí	0,00	0,00	0,00	0,00	0,00	0,00	0,25	5,00
Počet zaměstnanců - celkem	1,25	3,00	1,25	3,00	2,00	3,00	2,25	8,00

Parametr / Cílová skupina Zařízení	děti, mládež a rodina							
	Spirála, o. s. - Začít znovu - resocializační program pro mladistvé		Úřad práce Ústí nad Labem		Centrum pro rodinu Archa		Sociálně aktivizační služba pro rodiny s dětmi - Dobrovolnické centrum, o.s.	
	veličina 1	veličina 2	veličina 1	veličina 2	veličina 1	veličina 2	veličina 1	veličina 2
Rozsah péče KAVY	0,00	0,00	0,00	0,00	0,00	0,00	0,00	0,00
Rozsah péče KOHO	53,00	748,00	0,00	0,00	1810,00	1420,00	4485,00	8280,00
Počet zaměstnanců - stálí	0,00	0,00	39,93	39,93	5,40	9,00	4,70	66,00
Počet zaměstnanců - externí	2,40	8,00	0,00	0,00	0,00	0,00	0,10	1,00
Počet zaměstnanců - celkem	2,40	8,00	39,93	39,93	5,40	9,00	4,80	67,00

Parametr / Cílová skupina Zařízení	děti, mládež a rodina	
	Centrum služeb pro rodinu Světluška	
	veličina 1	veličina 2
Rozsah péče KAVY	0,00	0,00
Rozsah péče KOHO	1 655,00	1 655,00
Počet zaměstnanců - stálí	2,00	8,00
Počet zaměstnanců - externí	0,00	0,00
Počet zaměstnanců - celkem	2,00	8,00

Základní data o jednotlivých zařízeních nabízejících sociální služby a služby blízké službám sociálním v oblasti Děti, mládež a rodina

- Počet zařízení u cílových skupin
- Počet unicitních klientů u jednotlivých typů služeb
- Počet klientů v jednotlivých věkových skupinách
- Počet klientů podle pohlaví
- Finanční prostředky v cílové skupině (investiční, provozní, celkem)

Poznámka: unicitní klient = jedinečná osoba, neopakující se klient (bez ohledu na počet kontaktů)

Parametr / Cílová skupina Zařízení	děti, mládež a rodina							
	Nizkoprahový klub Nový svět - Člověk v tísni, o.p.s.	Dům na půli cesty v Litoměřicích - DKP-Bethel	DRAK - Sdružení pro primární prevenci infekce HIV/AIDS a drogové závislosti	Baby Club	Komunitní centrum Světluška	Jesle města Ústí n.L. - Centrum pro matku a dítě	Kheroro, o.s.	OBERIG - Informační a vzdělávací středisko pro cizince *Slovanský dům*
Počet zařízení	1,00	1,00	1,00	1,00	1,00	1,00	1,00	1,00
Počet unicitních klientů typu služby - 103 - odborné sociální poradenství	0,00	0,00	0,00	0,00	0,00	0,00	0,00	84,60
Počet unicitních klientů typu služby - 203 - pečovatelská služba	0,00	0,00	0,00	0,00	0,00	0,00	0,00	0,00
Počet unicitních klientů typu služby - 205 - tísňová péče	0,00	0,00	0,00	0,00	0,00	0,00	0,00	0,00
Počet unicitních klientů typu služby - 409 - domy na půl cesty	0,00	20,00	0,00	0,00	0,00	0,00	0,00	0,00
Počet unicitních klientů typu služby - 417 - nizkoprahová zařízení pro děti a mládež	94,00	0,00	0,00	0,00	376,00	0,00	0,00	0,00
Počet unicitních klientů typu služby - 425 - sociálně aktivizační služby pro rodiny s dětmi	0,00	0,00	0,00	0,00	0,00	0,00	0,00	30,30
Počet unicitních klientů typu služby - 433 - terénní programy	0,00	0,00	400,95	0,00	0,00	0,00	0,00	0,00
Počet unicitních klientů typu služby - 501 - služby zaměstnanosti - úřad práce	0,00	0,00	0,00	0,00	0,00	0,00	0,00	0,00
Počet unicitních klientů typu služby - 601 - rodinná, mateřská centra	0,00	0,00	0,00	250,00	0,00	566,00	0,00	0,00
Počet unicitních klientů typu služby - 705 - Ostatní služby	0,00	0,00	0,00	0,00	0,00	0,00	220,00	0,00
Počet klientů ve věkové skupině - Adolescenti (15-19)	37,60	9,00	145,20	0,00	150,40	0,00	0,00	11,49
Počet klientů ve věkové skupině - Mladí (19-26)	28,20	11,00	29,04	0,00	0,00	0,00	8,80	17,24
Počet klientů ve věkové skupině - Produktivní věk (25-65)	0,00	0,00	81,31	0,00	0,00	0,00	48,40	80,43

Parametr / Cílová skupina Zařízení	děti, mládež a rodina							
	Nizkoprahový klub Nový svět - Člověk v tísni, o.p.s.	Dům na půli cesty v Litoměřicích - DKP-Bethel	DRAK - Sdružení pro primární prevenci infekce HIV/AIDS a drogové závislosti	Baby Club	Komunitní centrum Světluška	Jesle města Ústí n.L. - Centrum pro matku a dítě	Kheroro, o.s.	OBERIG - Informační a vzdělávací středisko pro cizince *Slovanský dům*
Počet klientů ve věkové skupině - Předškolní věk (0-5)	0,00	0,00	0,00	237,50	0,00	566,00	11,00	0,00
Počet klientů ve věkové skupině - Senioři nad 85 let (více jak 85)	0,00	0,00	0,00	0,00	0,00	0,00	0,00	0,00
Počet klientů ve věkové skupině - Senioři (55-84)	0,00	0,00	0,00	0,00	0,00	0,00	8,80	0,00
Počet klientů ve věkové skupině - Školní (6-14)	28,20	0,00	325,25	12,50	225,60	0,00	143,00	5,75
Počet klientů podle pohlaví - muži	56,40	11,00	232,32	125,00	188,00	283,00	143,00	45,96
Počet klientů podle pohlaví - ženy	37,60	9,00	348,48	125,00	188,00	283,00	77,00	68,94
Finanční prostředky - provozní	1 376 667	1 757 700	101 503,71	64 000	858 000	1 034 530	500,00	485 241,3
Finanční prostředky - celkem	1 376 667	1 757 700	101 503,71	64 000	858 000	1 034 530	500,00	485 241,3

Parametr / Cílová skupina Zařízení	děti, mládež a rodina							
	Pečovatelská služba Ústí nad Labem, p.o.	Poradna pro mezilidské vztahy	Sdružení Romano jasnica - Poradenské informační centrum Trmice	Spirála, o. s. - Umím říci ne - program prevence násilí na dětech a mezi dětmi	POHÁDKA - mateřské centrum YMCA	BROUČCI - mateřské centrum YMCA	ORION - nízkoprahový klub YMCA	Multikulturní prostor YMCA - Lezecké a zábavné centrum
Počet zařízení	1,00	1,00	1,00	1,00	1,00	1,00	1,00	1,00
Počet unicitních klientů typu služby - 103 - odborné sociální poradenství	0,00	97,00	44,40	0,00	0,00	0,00	0,00	0,00
Počet unicitních klientů typu služby - 203 - pečovatelská služba	7,95	0,00	0,00	0,00	0,00	0,00	0,00	0,00
Počet unicitních klientů typu služby - 205 - tíšňová péče	0,20	0,00	0,00	0,00	0,00	0,00	0,00	0,00
Počet unicitních klientů typu služby - 409 - domy na půl cesty	0,00	0,00	0,00	0,00	0,00	0,00	0,00	0,00
Počet unicitních klientů typu služby - 417 - nízkoprahová zařízení pro děti a mládež	0,00	0,00	0,00	0,00	0,00	0,00	356,00	0,00
Počet unicitních klientů typu služby - 425 - sociálně aktivizační služby pro rodiny s dětmi	0,00	3,00	0,00	65,00	0,00	0,00	0,00	0,00
Počet unicitních klientů typu služby - 433 - terénní programy	0,00	0,00	25,50	0,00	0,00	0,00	0,00	0,00
Počet unicitních klientů typu služby - 501 - služby zaměstnanosti - úřad práce	0,00	0,00	0,00	0,00	0,00	0,00	0,00	0,00
Počet unicitních klientů typu služby - 601 - rodinná, mateřská centra	0,00	0,00	0,00	0,00	396,00	312,00	0,00	0,00
Počet unicitních klientů typu služby - 705 - Ostatní služby	0,00	0,00	0,00	0,00	0,00	0,00	0,00	1 825,00
Počet klientů ve věkové skupině - Adolescenti (15-19)	0,00	2,00	6,99	0,00	0,00	0,00	213,60	511,00
Počet klientů ve věkové skupině - Mladí (19-26)	0,00	4,00	13,98	0,00	0,00	0,00	0,00	949,00
Počet klientů ve věkové skupině - Produktivní věk (25-65)	0,72	89,00	48,93	0,00	0,00	0,00	0,00	237,25
Počet klientů ve věkové skupině - Předškolní věk (0-5)	0,08	0,00	0,00	0,00	396,00	312,00	0,00	0,00
Počet klientů ve věkové skupině - Senioři nad 85 let (více jak 85)	1,99	0,00	0,00	0,00	0,00	0,00	0,00	0,00
Počet klientů ve věkové skupině - Senioři (55-84)	5,17	4,00	0,00	0,00	0,00	0,00	0,00	0,00
Počet klientů ve věkové skupině - Školní (6-14)	0,00	1,00	0,00	65,00	0,00	0,00	142,40	127,75

Parametr / Cílová skupina Zařízení	děti, mládež a rodina							
	Pečovatelská služba Ústí nad Labem, p.o.	Poradna pro mezilidské vztahy	Sdružení Romano jasnica - Poradenské informační centrum Trmice	Spirála, o. s. - Umím říci ne - program prevence násilí na dětech a mezi dětmi	POHÁDKA - mateřské centrum YMCA	BROUČCI - mateřské centrum YMCA	ORION - nízkoprahový klub YMCA	Multikulturní prostor YMCA - Lezecké a zábavné centrum
Počet klientů podle pohlaví - muži	1,59	35,00	34,95	26,00	198,00	156,00	210,04	949,00
Počet klientů podle pohlaví - ženy	6,37	65,00	34,95	39,00	198,00	156,00	145,96	876,00
Finanční prostředky - provozní	68 335,66	220 000	222 480	70 000	530 089	461 843	563 571	708 339
Finanční prostředky - celkem	68 335,66	220 000	222 480	70 000	530 089	461 843	563 571	708 339

Parametr / Cílová skupina Zařízení	děti, mládež a rodina				
	Spirála, o. s. - Začít znovu - resocializační program pro mladistvé	Úřad práce Ústí nad Labem	Centrum pro rodinu Archa	Sociálně aktivizační služba pro rodiny s dětmi - Dobrovolnické centrum, o.s.	Centrum služeb pro rodinu Světluška
Počet zařízení	1,00	1,00	1,00	1,00	1,00
Počet unicitních klientů typu služby - 103 - odborné sociální poradenství	53,00	2 081,64	0,00	0,00	0,00
Počet unicitních klientů typu služby - 203 - pečovatelská služba	0,00	0,00	0,00	0,00	0,00
Počet unicitních klientů typu služby - 205 - tísňová péče	0,00	0,00	0,00	0,00	0,00
Počet unicitních klientů typu služby - 409 - domy na půl cesty	0,00	0,00	0,00	0,00	0,00
Počet unicitních klientů typu služby - 417 - nízkoprahová zařízení pro děti a mládež	0,00	0,00	0,00	0,00	0,00
Počet unicitních klientů typu služby - 425 - sociálně aktivizační služby pro rodiny s dětmi	0,00	0,00	0,00	69,00	308,00
Počet unicitních klientů typu služby - 433 - terénní programy	0,00	0,00	0,00	0,00	0,00
Počet unicitních klientů typu služby - 501 - služby zaměstnanosti - úřad práce	0,00	2 081,64	0,00	0,00	0,00
Počet unicitních klientů typu služby - 601 - rodinná, mateřská centra	0,00	0,00	354,00	0,00	0,00
Počet unicitních klientů typu služby - 705 - Ostatní služby	0,00	0,00	0,00	0,00	0,00
Počet klientů ve věkové skupině - Adolescenti (15-19)	47,70	208,16	0,00	10,35	0,00
Počet klientů ve věkové skupině - Mladí (19-26)	0,00	208,16	35,40	0,00	92,40
Počet klientů ve věkové skupině - Produktivní věk (25-65)	0,00	1 665,31	70,80	0,00	92,40
Počet klientů ve věkové skupině - Předškolní věk (0-5)	0,00	0,00	177,00	0,00	123,20
Počet klientů ve věkové skupině - Senioři nad 85 let (více jak 85)	0,00	0,00	0,00	0,00	0,00
Počet klientů ve věkové skupině - Senioři (55-84)	0,00	0,00	0,00	0,00	0,00
Počet klientů ve věkové skupině - Školní (6-14)	5,30	0,00	70,80	58,65	0,00
Počet klientů podle pohlaví - muži	38,16	999,19	141,60	34,50	92,40
Počet klientů podle pohlaví - ženy	14,84	1 082,45	212,40	34,50	215,60
Finanční prostředky - provozní	370 000,00	3 576 793,11	2 391 261,00	1 298 649,00	330 000,00
Finanční prostředky - celkem	370 000,00	3 576 793,11	2 391 261,00	1 298 649,00	330 000,00

Základní data o jednotlivých zařízeních nabízejících sociální služby a služby blízké službám sociálním v oblasti Děti, mládež a rodina

Profesní složení personálu

- Rozdělení profesí podle druhu: odborný personál / provozní personál / dobrovolný personál
- Přehled profesí působících v cílové skupině
- Počty osob
- Počty úvazků
- Celkový počet pracovníků v cílové skupině

Druh profese Profese Cílová skupina		Okres Ústí nad Labem (CZ0427)	
		děti, mládež a rodina	
		počty osob	počty úvazků
dobrovolný personál	ostatní dobrovolný personál	107,54	4,92
odborný personál	zdravotní sestra	3,00	1,85
	speciální pedagog	3,00	0,60
	pedagog	0,33	0,17
	jednooborový psycholog	0,40	0,12
	ostatní odborný personál	26,22	8,06
	terénní pracovník	1,29	0,55
	psychoterapeut	0,40	0,06
	sociální pracovník	12,61	9,21
	pečovatel(ka)	2,25	2,23
	pracovník sociální péče	1,01	0,81
	pracovník v sociálních službách	0,60	0,60
provozní personál	ostatní provozní personál	1,00	1,00
	pomocný personál	8,01	5,76
	administrativní pracovník	43,54	42,11
	management zařízení	26,24	11,23
Celkem		237,44	89,25

V cílové skupině Děti, mládež a rodina je nejvíce početně zastoupenou složkou personálu dobrovolný personál (107,54 osob). V rámci odborného personálu – ostatní odborný personál (26,22 osob) a sociální pracovník (12,61 osob). V rámci provozního personálu – administrativní pracovník (43,54 osob) a management zařízení (26,24 osob).

Poznámka: Všechny údaje zadávané do systému RISK jsou vztahovány k cílovým skupinám, proto i počty osob personálu mohou vycházet na desetinná místa, neboť se jedná o poměrný přepočítání na základě procentuálního poměru všech cílových skupin, kterým organizace poskytuje služby.

Základní data o jednotlivých zařízeních nabízejících sociální služby a služby blízké službám sociálním v oblasti Dlouhodobě duševně nemocní

Tabulka obsahuje výčet zařízení, která poskytují služby této cílové skupině, v druhém sloupci je procentuálně vyjádřen podíl všech klientů zařízení na této cílové skupině.

V oblasti sociální pomoci poskytuje služby celkem 11 zařízení.

Název zařízení	%
Agentura Osmý den (UL)	10%
Fokus - Centrum psychosociálních služeb	92%
Fokus - zaměstnávání	93%
Jurta, o.s.	10%
Občanské sdružení Kolumbus	100%
Opora, o.s.	1%
Pečovatelská služba Ústí nad Labem, p.o. *	4%
SELF HELP Ústí nad Labem	100%
Sociální agentura, o.s., Ústí nad Labem	24%
Spirála - Krizová pomoc dlouhodobě duševně nemocným občanům	100%
VIDA - VIDA centrum Ústí nad Labem	100%

*Poznámka: * zařízení sociálních služeb zřízená městem.*

Základní data o jednotlivých zařízeních nabízejících sociální služby a služby blízké službám sociálním v oblasti Dlouhodobě duševně nemocní

- Rozsah péče u cílových skupin
- Počty zaměstnanců v cílové skupině (stálí, externí, celkem)

Význam sloupců "Veličina" pro různé typy služeb

Typ	Veličina 1	Veličina 2	Veličina 3
KAVY (kapacita - využití)	Kapacita	Průměrná obsazenost	Počet čekajících
KOHO (kontakt - hodiny)	Počet případů	Objem péče (člověkohodiny)	<i>neuvádí se</i>
OSKI (osoby - kilometry)	Počet přepravených osob	Najeté kilometry	<i>neuvádí se</i>

Poznámka:

KAVY – veličina 1 – jaká je kapacita lůžek

veličina 2 – kolik lůžek z kapacity bylo průměrně využito v daném období

KOHO – veličina 1 – celkový počet setkání s klienty za dané období

veličina 2 – vyjádření setkání v hodinách - kolik celkem hodin bylo klientům věnováno během všech setkání v daném období

Parametr / Cílová skupina Zařízení	dlouhodobě duševně nemocní							
	Fokus - Centrum psychosociálních služeb		Opora, o.s.		Občanské sdružení Kolumbus		Pečovatelská služba Ústí nad Labem, p.o.	
	veličina 1	veličina 2	veličina 1	veličina 2	veličina 1	veličina 2	veličina 1	veličina 2
Rozsah péče KAVY	11,04	11,04	0,00	0,00	0,00	0,00	0,00	0,00
Rozsah péče KOHO	19130,48	31919,40	79,96	90,48	436,00	681,00	2475,76	1121,20
Počet zaměstnanců - stálí	17,71	20,24	0,09	0,57	3,00	4,00	1,21	1,40
Počet zaměstnanců - externí	0,00	0,00	0,00	0,00	0,00	0,00	0,00	0,00
Počet zaměstnanců - celkem	17,71	20,24	0,09	0,57	3,00	4,00	1,21	1,40

Parametr / Cílová skupina Zařízení	dlouhodobě duševně nemocní							
	SELF HELP Ústí nad Labem		Sociální agentura, o.s., Ústí nad Labem		Spirála - Krizová pomoc dlouhodobě duševně nemocným občanům		Fokus - zaměstnávání	
	veličina 1	veličina 2	veličina 1	veličina 2	veličina 1	veličina 2	veličina 1	veličina 2
Rozsah péče KAVY	0,00	0,00	0,00	0,00	0,00	0,00	41,85	92,07
Rozsah péče KOHO	250,00	100,00	315,36	497,76	277,00	2091,00	0,00	0,00
Počet zaměstnanců - stálí	1,80	4,00	0,48	0,48	7,50	8,00	5,12	9,30
Počet zaměstnanců - externí	0,00	0,00	0,00	0,00	6,40	21,00	0,00	0,00
Počet zaměstnanců - celkem	1,80	4,00	0,48	0,48	13,90	29,00	5,12	9,30

Parametr / Cílová skupina Zařízení	dlouhodobě duševně nemocní					
	Agentura Osmý den (UL)		Jurta, o.s.		VIDA - VIDA centrum Ústí nad Labem	
	veličina 1	veličina 2	veličina 1	veličina 2	veličina 1	veličina 2
Rozsah péče KAVY	0,00	0,00	0,00	0,00	0,00	0,00
Rozsah péče KOHO	243,60	326,20	314,80	848,00	179,00	95,00
Počet zaměstnanců - stálí	0,40	0,40	0,30	0,30	0,74	10,00
Počet zaměstnanců - externí	0,00	0,00	0,00	0,00	0,00	0,00
Počet zaměstnanců - celkem	0,40	0,40	0,30	0,30	0,74	10,00

Parametr / Cílová skupina Zařízení	dlouhodobě duševně nemocní							
	Fokus - Centrum psychosociálních služeb	Opora, o.s.	Občanské sdružení Kolimbus	Pečovatelská služba Ústí nad Labem, p.o.	SELF HELP Ústí nad Labem	Sociální agentura, o.s., Ústí nad Labem	Spirála - Krizová pomoc dlouhodobě duševně nemocným občanům	Fokus - zaměstnávání
Počet unicitních klientů typu služby - 603 - svépomocné aktivity	0,00	0,00	0,00	0,00	200,00	0,00	0,00	0,00
Počet unicitních klientů typu služby - 705 - Ostatní služby	0,00	0,00	245,00	0,00	0,00	0,00	0,00	0,00
Počet klientů ve věkové skupině - Adolescenti (15-19)	0,00	0,00	0,00	0,00	0,00	0,00	2,77	0,00
Počet klientů ve věkové skupině - Mladí (19-26)	41,22	0,00	19,60	0,00	80,00	4,65	19,39	1,82
Počet klientů ve věkové skupině - Produktivní věk (25-65)	203,50	1,33	154,35	2,87	70,00	61,83	238,22	43,75
Počet klientů ve věkové skupině - Předškolní věk (0-5)	0,00	0,00	0,00	0,32	0,00	0,00	0,00	0,00
Počet klientů ve věkové skupině - Senioři nad 85 let (více jak 85)	0,00	4,30	0,00	7,96	0,00	0,00	2,77	0,00
Počet klientů ve věkové skupině - Senioři (55-84)	12,88	2,19	71,05	20,70	50,00	0,00	11,08	0,00
Počet klientů ve věkové skupině - Školní (6-14)	0,00	0,00	0,00	0,00	0,00	0,00	2,77	0,00
Počet klientů podle pohlaví - muži	139,10	2,73	132,30	6,37	100,00	26,59	105,26	20,51
Počet klientů podle pohlaví - ženy	118,50	5,08	112,70	25,47	100,00	39,89	171,74	25,06
Finanční prostředky - investiční	0,00	500,00	0,00	0,00	0,00	107 520	0,00	1 718 527,47
Finanční prostředky - provozní	7 077 331,84	28 374,89	215 700	273 342,64	149 000	228 240	100 000	2 512 320,60
Finanční prostředky - celkem	7 077 331,84	28 874,89	215 700	273 342,64	149 000	335 760	100 000	4 230 848,07

Parametr / Cílová skupina Zařízení	dlouhodobě duševně nemocní		
	Agentura Osmý den (UL)	Jurta, o.s.	VIDA - VIDA centrum Ústí nad Labem
Počet zařízení	1,00	1,00	1,00
Počet unicitních klientů typu služby - 103 - odborné sociální poradenství	4,10	0,00	179,00
Počet unicitních klientů typu služby - 203 - pečovatelská služba	0,00	0,00	0,00
Počet unicitních klientů typu služby - 205 - tísňová péče	0,00	0,00	0,00
Počet unicitních klientů typu služby - 209 - podpora samostatného bydlení	0,00	2,30	0,00
Počet unicitních klientů typu služby - 211 - odlehčovací služby	0,00	0,00	0,00
Počet unicitních klientů typu služby - 225 - chráněné bydlení	0,00	0,00	0,00
Počet unicitních klientů typu služby - 403 - telefonická krizová pomoc	0,00	0,00	0,00
Počet unicitních klientů typu služby - 413 - krizová pomoc	0,00	0,00	0,00
Počet unicitních klientů typu služby - 423 - služby následné péče	0,00	0,00	0,00
Počet unicitních klientů typu služby - 427 - sociálně aktivizační služby pro seniory a osoby se zdravotním postižením	0,00	0,00	0,00
Počet unicitních klientů typu služby - 429 - sociálně terapeutické dílny	0,00	0,00	0,00
Počet unicitních klientů typu služby - 435 - sociální rehabilitace	5,50	1,30	0,00
Počet unicitních klientů typu služby - 503 - agentura práce	0,00	0,00	0,00
Počet unicitních klientů typu služby - 506 - zaměstnávání osob se zdravotním postižením	0,00	0,00	0,00
Počet unicitních klientů typu služby - 603 - svépomocné aktivity	0,00	0,00	0,00
Počet unicitních klientů typu služby - 705 - Ostatní služby	0,00	0,00	0,00
Počet klientů ve věkové skupině - Adolescenti (15-19)	0,96	0,00	5,37
Počet klientů ve věkové skupině - Mladí (19-26)	2,88	2,27	39,38
Počet klientů ve věkové skupině - Produktivní věk (25-65)	5,76	1,33	110,98
Počet klientů ve věkové skupině - Předškolní věk (0-5)	0,00	0,00	0,00
Počet klientů ve věkové skupině - Senioři nad 85 let (více jak 85)	0,00	0,00	0,00
Počet klientů ve věkové skupině - Senioři (55-84)	0,00	0,00	23,27
Počet klientů ve věkové skupině - Školní (6-14)	0,00	0,00	0,00
Počet klientů podle pohlaví - muži	5,47	1,66	91,29
Počet klientů podle pohlaví - ženy	4,13	1,94	87,71
Finanční prostředky - investiční	0,00	0,00	0,00
Finanční prostředky - provozní	230 940,00	226 150,00	286 605,00
Finanční prostředky - celkem	230 940,00	226 150,00	286 605,00

Poznámka: některé organizace mají registrovanou věkovou strukturu cílové skupiny mladší senioři již od 55 let, jedná se o plně invalidní důchodce umístěné v DPS.

Základní data o jednotlivých zařízeních nabízejících sociální služby a služby blízké službám sociálním v oblasti Dlouhodobě duševně nemocní

Profesní složení personálu

- Rozdělení profesí podle druhu: odborný personál / provozní personál / dobrovolný personál
- Přehled profesí působících v cílové skupině
- Počty úvazků
- Celkový počet pracovníků v cílové skupině

Druh profese Profese Cílová skupina		Okres Ústí nad Labem (CZ0427)	
		dlouhodobě duševně nemocní	
		počty osob	počty úvazků
odborný personál	ostatní odborný personál	3,91	3,07
	socioterapeut	8,28	8,28
	sociální pracovník	34,84	15,72
	pečovatel(ka)	1,40	0,97
	pracovník sociální péče	0,04	0,03
provozní personál	ostatní provozní personál	0,01	0,00
	pomocný personál	4,81	2,80
	administrativní pracovník	8,90	3,48
	management zařízení	13,50	7,40
Celkem		75,69	41,74

V cílové skupině Dlouhodobě duševně nemocní je nejvíce početně zastoupenou složkou personálu v rámci odborného personálu – sociální pracovník (34,84 osob) a socioterapeut (8,28 osob), v rámci provozního personálu – management zařízení (13,5 osob) a administrativní pracovník (8,9 osob).

Poznámka: Všechny údaje zadávané do systému RISK jsou vztahovány k cílovým skupinám, proto i počty osob personálu mohou vycházet na desetinná místa, neboť se jedná o poměrný přepočítání na základě procentuálního poměru všech cílových skupin, kterým organizace poskytuje služby.

Základní data o jednotlivých zařízeních nabízejících sociální služby a služby blízké službám sociálním v oblasti Osoby ohrožené drogou

Tabulka obsahuje výčet zařízení, která poskytují služby této cílové skupině, v druhém sloupci je procentuálně vyjádřen podíl všech klientů zařízení na této cílové skupině.

V této oblasti sociální pomoci poskytuje služby celkem 5 zařízení.

Název zařízení	%
DRAK - Sdružení pro primární prevenci infekce HIV/AIDS a drogové závislosti	24%
DRUG - OUT Klub - Kontaktní centrum pro drogově závislé	80%
DRUG - OUT Klub - Terénní program	80%
WHITE LIGHT I. - Následná péče o ex-uživatele drog	100%
WHITE LIGHT I. - Terapeutická komunita	100%

Základní data o jednotlivých zařízeních nabízejících sociální služby a služby blízké službám sociálním v oblasti Osoby ohrožené drogou

- Rozsah péče u cílových skupin
- Počty zaměstnanců v cílové skupině (stálí, externí, celkem)

Význam sloupců "Veličina" pro různé typy služeb

Typ	Veličina 1	Veličina 2	Veličina 3
KAVY (kapacita - využití)	Kapacita	Průměrná obsazenost	Počet čekajících
KOHO (kontakt - hodiny)	Počet případů	Objem péče (člověkohodiny)	neuvádí se
OSKI (osoby - kilometry)	Počet přepravených osob	Najeté kilometry	neuvádí se

Poznámka:

KAVY – veličina 1 – jaká je kapacita lůžek

veličina 2 – kolik lůžek z kapacity bylo průměrně využito v daném období

KOHO – veličina 1 – celkový počet setkání s klienty za dané období

veličina 2 – vyjádření setkání v hodinách - kolik celkem hodin bylo klientům věnováno během všech setkání v daném období

Parametr / Cílová skupina Zařízení	osoby ohrožené drogou							
	WHITE LIGHT I. - Terapeutická komunita		WHITE LIGHT I. - Následná péče o ex-uživatele drog		DRAK - Sdružení pro primární prevenci infekce HIV/AIDS a drogové závislosti		DRUG - OUT Klub - Terénní program	
	veličina 1	veličina 2	veličina 1	veličina 2	veličina 1	veličina 2	veličina 1	veličina 2
Rozsah péče KAVY	15,00	13,00	4,00	3,00	0,00	0,00	0,00	0,00
Rozsah péče KOHO	0,00	0,00	1302,00	1755,00	945,60	157,68	1236,00	206,40
Počet zaměstnanců - stálí	7,40	8,00	2,00	3,00	0,36	0,48	2,24	2,40
Počet zaměstnanců - externí	0,00	3,00	0,00	0,00	0,10	9,60	0,00	0,00
Počet zaměstnanců - celkem	7,40	11,00	2,00	3,00	0,46	10,08	2,24	2,40

Parametr / Cílová skupina Zařízení	osoby ohrožené drogou	
	DRUG - OUT Klub - Kontaktní centrum pro drogově závislé	
	veličina 1	veličina 2
Rozsah péče KAVY	0,00	0,00
Rozsah péče KOHO	6 666,40	3 333,60
Počet zaměstnanců - stálí	2,72	4,80
Počet zaměstnanců - externí	0,00	1,60
Počet zaměstnanců - celkem	2,72	6,40

Základní data o jednotlivých zařízeních nabízejících sociální služby a služby blízké službám sociálním v oblasti Osoby ohrožené drogou

- Počet zařízení u cílových skupin
- Počet unicitních klientů u jednotlivých typů služeb
- Počet klientů v jednotlivých věkových skupinách
- Počet klientů podle pohlaví
- Finanční prostředky v cílové skupině (investiční, provozní, celkem)

Poznámka: unicitní klient = jedinečná osoba, neopakující se klient (bez ohledu na počet kontaktů).

Parametr / Cílová skupina Zařízení	osoby ohrožené drogou				
	WHITE LIGHT I. - Terapeutická komunita	WHITE LIGHT I. - Následná péče o ex- uživatele drog	DRAK - Sdružení pro primární prevenci infekce HIV/AIDS a drogové závislosti	DRUG - OUT Klub - Terénní program	DRUG - OUT Klub - Kontaktní centrum pro drogově závislé
Počet zařízení	1,00	1,00	1,00	1,00	1,00
Počet unicitních klientů typu služby - 103 - odborné sociální poradenství	0,00	11,00	0,00	0,00	0,00
Počet unicitních klientů typu služby - 411 - kontaktní centra	0,00	0,00	0,00	0,00	492,00
Počet unicitních klientů typu služby - 423 - služby následné péče	0,00	30,00	0,00	0,00	0,00
Počet unicitních klientů typu služby - 431 - terapeutické komunity	45,00	0,00	0,00	0,00	0,00
Počet unicitních klientů typu služby - 433 - terénní programy	0,00	0,00	291,60	202,40	0,00
Počet unicitních klientů typu služby - 703 - ubytování	0,00	9,00	0,00	0,00	0,00
Počet klientů ve věkové skupině - Adolescenti (15-19)	7,65	7,25	105,60	40,48	108,24
Počet klientů ve věkové skupině - Mladí (19-26)	21,60	10,15	21,12	80,96	275,52
Počet klientů ve věkové skupině - Produktivní věk (25-65)	15,75	32,60	59,14	80,96	108,24
Počet klientů ve věkové skupině - Školní (6-14)	0,00	0,00	236,54	0,00	0,00
Počet klientů podle pohlaví - muži	29,70	28,50	168,96	161,92	329,64
Počet klientů podle pohlaví - ženy	15,30	21,50	253,44	40,48	162,36
Finanční prostředky - provozní	5 017 762,00	890 000,00	73 820,88	972 000,00	1 636 901,60
Finanční prostředky - celkem	5 017 762,00	890 000,00	73 820,88	972 000,00	1 636 901,60

Základní data o jednotlivých zařízeních nabízejících sociální služby a služby blízké službám sociálním v oblasti Osoby ohrožené drogou

Profesní složení personálu

- Rozdělení profesí podle druhu: odborný personál / provozní personál / dobrovolný personál
- Přehled profesí působících v cílové skupině
- Počty osob
- Počty úvazků
- Celkový počet pracovníků v cílové skupině

Druh profese Profese Cílová skupina		Okres Ústí nad Labem (CZ0427)	
		osoby ohrožené drogou	
		počty osob	počty úvazků
dobrovolný personál	ostatní dobrovolný personál	9,12	0,05
odborný personál	lékař bez atestace	0,80	0,08
	zdravotní sestra	1,60	1,04
	pedagog	0,24	0,12
	terénní pracovník	8,72	7,49
	socioterapeut	1,60	0,00
	sociální pracovník	13,80	9,70
provozní personál	pomocný personál	0,80	0,40
	management zařízení	5,80	4,90
Celkem		42,48	23,78

V cílové skupině Osoby ohrožené drogou je nejvíce početně zastoupenou složkou personálu v rámci odborného personálu – sociální pracovník (13,80 osob) a terénní pracovník (8,72 osob). V rámci provozního personálu – management zařízení (5,80 osob). Nezanedbatelnou složkou personálu je také dobrovolný personál (9,12 osob).

Poznámka: Všechny údaje zadávané do systému RISK jsou vztahovány k cílovým skupinám, proto i počty osob personálu mohou vycházet na desetinná místa, neboť se jedná o poměrný přepočítání na základě procentuálního poměru všech cílových skupin, kterým organizace poskytuje služby.

Základní data o jednotlivých zařízeních nabízejících sociální služby a služby blízké službám sociálním v oblasti Osoby ohrožené sociálním vyloučením

Tabulka obsahuje výčet zařízení, která poskytují služby této cílové skupině, v druhém sloupci je procentuálně vyjádřen podíl všech klientů zařízení na této cílové skupině.

V této oblasti sociální pomoci poskytuje služby celkem 10 zařízení.

Název zařízení	%
Člověk v tísni, o.p.s., Programy sociální integrace, Terénní sociální práce	75%
DRAK - Sdružení pro primární prevenci infekce HIV/AIDS a drogové závislosti	43%
DRUG - OUT Klub - Kontaktní centrum pro drogově závislé	20%
DRUG - OUT Klub - Terénní program	20%
Kofoedova škola, pobočka Ústí nad Labem	30%
Komunitní multikulturní centrum PPI v Ústí nad Labem	100%
OBERIG - Informační a vzdělávací středisko pro cizince *Slovanský dům*	70%
Poradenské informační centrum Trmice	70%
WHITE LIGHT I. - Pomoc lidem v konfliktu se zákonem ŠANCE 06	100%
WHITE LIGHT I. - Rekvalifikační program RE-STARTUJEME 07	100%

Základní data o jednotlivých zařízeních nabízejících sociální služby a služby blízké službám sociálním v oblasti Osoby ohrožené sociálním vyloučením

- Rozsah péče u cílových skupin
- Počty zaměstnanců v cílové skupině (investiční, provozní, celkem)

Význam sloupců "Veličina" pro různé typy služeb

Typ	Veličina 1	Veličina 2	Veličina 3
KAVY (kapacita - využití)	Kapacita	Průměrná obsazenost	Počet čekajících
KOHO (kontakt - hodiny)	Počet případů	Objem péče (člověkohodiny)	<i>neuvádí se</i>
OSKI (osoby - kilometry)	Počet přepravených osob	Najeté kilometry	<i>neuvádí se</i>

Poznámka:

KAVY – veličina 1 – jaká je kapacita lůžek

veličina 2 – kolik lůžek z kapacity bylo průměrně využito v daném období

KOHO – veličina 1 – celkový počet setkání s klienty za dané období

veličina 2 – vyjádření setkání v hodinách - kolik celkem hodin bylo klientům věnováno během všech setkání v daném období

Parametr / Cílová skupina Zařízení	osoby ohrožené sociálním vyloučením							
	Člověk v tísní, o.p.s., Programy sociální integrace, Terénní sociální práce		DRAK - Sdružení pro primární prevenci infekce HIV/AIDS a drogové závislosti		DRUG - OUT Klub - Terénní program		DRUG - OUT Klub - Kontaktní centrum pro drogově závislé	
	veličina 1	veličina 2	veličina 1	veličina 2	veličina 1	veličina 2	veličina 1	veličina 2
Rozsah péče KOHO	1005,75	1005,75	1694,20	282,51	309,00	51,60	1666,60	833,40
Počet zaměstnanců - stálí	3,00	3,00	0,65	0,86	0,56	0,60	0,68	1,20
Počet zaměstnanců - externí	0,00	0,00	0,17	17,20	0,00	0,00	0,00	0,40
Počet zaměstnanců - celkem	3,00	3,00	0,82	18,06	0,56	0,60	0,68	1,60

Parametr / Cílová skupina Zařízení	osoby ohrožené sociálním vyloučením							
	Kofoedova škola, pobočka Ústí nad Labem		OBERIG - Informační a vzdělávací středisko pro cizince *Slovanský dům*		Komunitní multikulturní centrum PPI v Ústí nad Labem		Sdružení Romano jasnice - Poradenské informační centrum Trmice	
	veličina 1	veličina 2	veličina 1	veličina 2	veličina 1	veličina 2	veličina 1	veličina 2
Rozsah péče KOHO	390,00	390,00	2485,00	1496,60	1485,00	743,00	350,00	175,00
Počet zaměstnanců - stálí	1,27	1,50	4,13	4,90	4,00	4,00	3,50	4,20
Počet zaměstnanců - externí	0,08	0,30	0,00	0,00	0,00	0,00	0,00	0,00
Počet zaměstnanců - celkem	1,35	1,80	4,13	4,90	4,00	4,00	3,50	4,20

Parametr / Cílová skupina Zařízení	osoby ohrožené sociálním vyloučením			
	WHITE LIGHT I. - Pomoc lidem v konfliktu se zákonem ŠANCE 06		WHITE LIGHT I. - Rekvalifikační program RE-STARTUJEME 07	
	veličina 1	veličina 2	veličina 1	veličina 2
Rozsah péče KOHO	452,00	248,00	318,00	153,00
Počet zaměstnanců - stálí	4,00	5,00	4,00	6,00
Počet zaměstnanců - externí	0,00	0,00	0,00	0,00
Počet zaměstnanců - celkem	4,00	5,00	4,00	6,00

Základní data o jednotlivých zařízeních nabízejících sociální služby a služby blízké službám sociálním v oblasti Osoby ohrožené sociálním vyloučením

- Počet zařízení u cílových skupin
- Počet unicitních klientů u jednotlivých typů služeb
- Počet klientů v jednotlivých věkových skupinách
- Počet klientů podle pohlaví
- Finanční prostředky v cílové skupině (investiční, provozní, celkem)

Poznámka: unicitní klient = jedinečná osoba, neopakující se klient (bez ohledu na počet kontaktů)

Parametr / Cílová skupina Zařízení	osoby ohrožené sociálním vyloučením							
	Člověk v tísní, o.p.s., Programy sociální integrace, Terénní sociální práce	DRAK - Sdružení pro primární prevenci infekce HIV/AIDS a drogové závislosti	DRUG - OUT Klub - Terénní program	DRUG - OUT Klub - Kontaktní centrum pro drogově závislé	Kofoedova škola, pobočka Ústí nad Labem	OBERIG - Informační a vzdělávací středisko pro cizince *Slovanský dům*	Komunitní multikulturní centrum PPI v Ústí nad Labem	Sdružení Romano jasnica - Poradenské informační centrum Trmice
Počet zařízení	1,00	1,00	1,00	1,00	1,00	1,00	1,00	1,00
Počet unicitních klientů typu služby - 103 - odborné sociální poradenství	0,00	0,00	0,00	0,00	0,00	197,40	315,00	103,60
Počet unicitních klientů typu služby - 411 - kontaktní centra	0,00	0,00	0,00	123,00	0,00	0,00	0,00	0,00
Počet unicitních klientů typu služby - 425 - sociálně aktivizační služby pro rodiny s dětmi	0,00	0,00	0,00	0,00	0,00	70,70	0,00	0,00
Počet unicitních klientů typu služby - 433 - terénní programy	120,00	522,45	50,60	0,00	0,00	0,00	0,00	59,50
Počet unicitních klientů typu služby - 435 - sociální rehabilitace	0,00	0,00	0,00	0,00	49,80	0,00	0,00	0,00
Počet klientů ve věkové skupině - Adolescenti (15-19)	0,00	189,20	10,12	27,06	0,50	26,81	22,05	16,31
Počet klientů ve věkové skupině - Mladí (19-26)	1,20	37,84	20,24	68,88	1,99	40,22	56,70	32,62
Počet klientů ve věkové skupině - Produktivní věk (25-65)	110,40	105,95	20,24	27,06	36,85	187,67	166,95	114,17
Počet klientů ve věkové skupině - Předškolní věk (0-5)	0,00	0,00	0,00	0,00	0,00	0,00	15,75	0,00

Parametr / Cílová skupina Zařízení	osoby ohrožené sociálním vyloučením							
	Člověk v tísni, o.p.s., Programy sociální integrace, Terénní sociální práce	DRAK - Sdružení pro primární prevenci infekce HIV/AIDS a drogové závislosti	DRUG - OUT Klub - Terénní program	DRUG - OUT Klub - Kontaktní centrum pro drogově závislé	Kofoedova škola, pobočka Ústí nad Labem	OBERIG - Informační a vzdělávací středisko pro cizince *Slovanský dům*	Komunitní multikulturní centrum PPI v Ústí nad Labem	Sdružení Romano jasnica - Poradenské informační centrum Trmice
Počet klientů ve věkové skupině - Senioři nad 85 let (více jak 85)	0,00	0,00	0,00	0,00	0,00	0,00	0,00	0,00
Počet klientů ve věkové skupině - Senioři (55-84)	8,40	0,00	0,00	0,00	10,46	0,00	6,30	0,00
Počet klientů ve věkové skupině - Školní (6-14)	0,00	423,81	0,00	0,00	0,00	13,41	47,25	0,00
Počet klientů podle pohlaví - muži	45,60	302,72	40,48	82,41	12,45	107,24	220,50	81,55
Počet klientů podle pohlaví - ženy	74,40	454,08	10,12	40,59	37,35	160,86	94,50	81,55
Finanční prostředky - investiční	0,00	0,00	0,00	0,00	3 645,00	0,00	825 000	0,00
Finanční prostředky - provozní	1 978 500	132 262,41	243 000	409 225,4	411 900	1 132 229,7	0,00	519 120
Finanční prostředky - celkem	1 978 500	132 262,41	243 000	409 225,4	415 545	1 132 229,7	825 000	519 120

Parametr / Cílová skupina Zařízení	osoby ohrožené soc. vyloučením	
	WHITE LIGHT I. - Pomoc lidem v konfliktu se zákonem ŠANCE 06	WHITE LIGHT I. - Rekvalifikační program RE- STARTUJEME 07
Počet zařízení	1,00	1,00
Počet unicitních klientů typu služby - 103 - odborné sociální poradenství	114,00	0,00
Počet unicitních klientů typu služby - 411 - kontaktní centra	0,00	0,00
Počet unicitních klientů typu služby - 425 - sociálně aktivizační služby pro rodiny s dětmi	0,00	0,00
Počet unicitních klientů typu služby - 433 - terénní programy	0,00	0,00
Počet unicitních klientů typu služby - 435 - sociální rehabilitace	67,00	53,00
Počet klientů ve věkové skupině - Adolescenti (15-19)	0,00	9,01
Počet klientů ve věkové skupině - Mladí (19-26)	9,05	27,56
Počet klientů ve věkové skupině - Produktivní věk (25-65)	171,95	16,43
Počet klientů ve věkové skupině - Předškolní věk (0-5)	0,00	0,00
Počet klientů ve věkové skupině - Senioři nad 85 let (více jak 85)	0,00	0,00
Počet klientů ve věkové skupině - Senioři (55-84)	0,00	0,00
Počet klientů ve věkové skupině - Školní (6-14)	0,00	0,00
Počet klientů podle pohlaví - muži	162,90	28,09
Počet klientů podle pohlaví - ženy	18,10	24,91
Finanční prostředky - investiční	0,00	0,00
Finanční prostředky - provozní	758 000,00	1 450 301,00
Finanční prostředky - celkem	758 000,00	1 450 301,00

Poznámka: některé organizace mají registrovanou věkovou strukturu cílové skupiny mladší senioři již od 55 let, jedná se o plně invalidní důchodce umístěné v DPS.

Základní data o jednotlivých zařízeních nabízejících sociální služby a služby blízké službám sociálním v oblasti Osoby ohrožené sociálním vyloučením

Profesní složení personálu

- Rozdělení profesí podle druhu: odborný personál / provozní personál / dobrovolný personál
- Přehled profesí působících v cílové skupině
- Počty osob
- Počty úvazků
- Celkový počet pracovníků

Druh profese Profese Cílová skupina		Okres Ústí nad Labem (CZ0427)	
		osoby ohrožené sociálním vyloučením	
		počty osob	počty úvazků
dobrovolný personál	ostatní dobrovolný personál	16,34	0,09
odborný personál	lékař bez atestace	0,20	0,02
	zdravotní sestra	0,40	0,26
	speciální pedagog	1,00	1,00
	pedagog	0,43	0,22
	ostatní odborný personál	2,00	2,00
	terénní pracovník	4,99	3,67
	socioterapeut	0,40	0,00
	sociální pracovník	9,55	8,35
	pracovník sociální péče	1,20	0,75
	pracovník v sociálních službách	2,40	2,40
provozní personál	pomocný personál	0,20	0,10
	administrativní pracovník	4,10	3,18
	management zařízení	8,35	6,25
Celkem		51,56	28,28

V cílové skupině Osoby ohrožené sociálním vyloučením je nejvíce početně zastoupenou složkou personálu dobrovolný personál (16,34 osob). V rámci odborného personálu – sociální pracovník (9,55 osob) a terénní pracovník (4,99 osob). V rámci provozního personálu – management zařízení (8,35 osob).

Poznámka: Všechny údaje zadávané do systému RISK jsou vztahovány k cílovým skupinám, proto i počty osob personálu mohou vycházet na desetinná místa, neboť se jedná o poměrný přepočítání na základě procentuálního poměru všech cílových skupin, kterým organizace poskytuje služby.

Základní data o jednotlivých zařízeních nabízejících sociální služby a služby blízké službám sociálním v oblasti Mentálně postižení

Tabulka obsahuje výčet zařízení, která poskytují služby této cílové skupině, v druhém sloupci je procentuálně vyjádřen podíl všech klientů zařízení na této cílové skupině.

V oblasti sociální pomoci poskytuje služby celkem 11 zařízení.

Název zařízení	%
Agentura Osmý den (UL)	70%
CDS Slunečnice	95%
Centrum pro zdravotně postižené Ústeckého kraje, o. s. - Poradna pro zdravotně postižené a seniory	5%
Denní stacionář Úsměv, p.o. *	100%
Domov pro osoby se zdravotním postižením Hliňany, p.o. *	100%
Domov pro osoby se zdravotním postižením Severní Terasa, příspěvková organizace *	100%
Domov pro osoby se zdravotním postižením Všebořice, p.o. *	100%
Domov pro osoby se zdravotním postižením Trmice, p.o. *	100%
Jurta, o.s.	70%
Karko, výrobní družstvo nevidomých - chráněná dílna	22%
Společnost pro podporu lidí s mentálním postižením v České republice o.s.	100%

*Poznámka: * zařízení sociálních služeb zřízená městem*

Základní data o jednotlivých zařízeních nabízejících sociální služby a služby blízké službám sociálním v oblasti Mentálně postižení

- Rozsah péče u cílových skupin
- Počty zaměstnanců v cílové skupině (stálí, externí, celkem)

Význam sloupců "Veličina" pro různé typy služeb

Typ	Veličina 1	Veličina 2	Veličina 3
KAVY (kapacita - využití)	Kapacita	Průměrná obsazenost	Počet čekajících
KOHO (kontakt - hodiny)	Počet případů	Objem péče (člověkohodiny)	<i>neuvádí se</i>
OSKI (osoby - kilometry)	Počet přepravených osob	Najeté kilometry	<i>neuvádí se</i>

Poznámka:

KAVY – veličina 1 – jaká je kapacita lůžek

veličina 2 – kolik lůžek z kapacity bylo průměrně využito v daném období

KOHO - veličina 1 – celkový počet setkání s klienty za dané období

veličina 2 – vyjádření setkání v hodinách - kolik celkem hodin bylo klientům věnováno během všech setkání v daném období

Parametr / Cílová skupina Zařízení	mentálně postižení							
	Dům pro osoby se zdravotním postižením Všebořice, p.o.		Centrum pro zdravotně postižené Ústeckého kraje, o. s. - Poradna pro zdravotně postižené a seniory		Karko, výrobní družstvo nevidomých - chráněná dílna		Společnost pro podporu lidí s mentálním postižením v České republice o.s.	
	veličina 1	veličina 2	veličina 1	veličina 2	veličina 1	veličina 2	veličina 1	veličina 2
Rozsah péče KAVY	36,00	35,00	0,00	0,00	26,84	26,84	0,00	0,00
Rozsah péče KOHO	0,00	0,00	29,75	250,10	0,00	0,00	227,00	712,00
Počet zaměstnanců - stálí	22,00	22,00	0,45	0,45	3,30	3,30	2,25	5,00
Počet zaměstnanců - externí	0,00	0,00	0,00	0,00	0,00	0,00	0,75	14,00
Počet zaměstnanců - celkem	22,00	22,00	0,45	0,45	3,30	3,30	3,00	19,00

Parametr / Cílová skupina Zařízení	mentálně postižení							
	Slunečnice - Cesta do světa		Denní stacionář Úsměv, p.o.		Domov pro osoby se zdravotním postižením Hlíňany, p.o.		Domov pro osoby se zdravotním postižením Trmice,p.o.	
	veličina 1	veličina 2	veličina 1	veličina 2	veličina 1	veličina 2	veličina 1	veličina 2
Rozsah péče KAVY	0,00	0,00	20,00	15,00	40,00	40,00	18,00	18,00
Rozsah péče KOHO	2788,25	8846,40	0,00	0,00	0,00	0,00	49,00	61,00
Počet zaměstnanců - stálí	4,75	4,75	3,00	3,00	31,00	32,00	12,80	13,00
Počet zaměstnanců - externí	0,00	0,00	0,33	6,00	0,00	0,00	0,00	0,00
Počet zaměstnanců - celkem	4,75	4,75	3,33	9,00	31,00	32,00	12,80	13,00

Parametr / Cílová skupina Zařízení	mentálně postižení					
	Domov pro osoby se zdravotním postižením Severní Terasa, příspěvková organizace		Agentura Osmý den (UL)		Jurta, o.s.	
	veličina 1	veličina 2	veličina 1	veličina 2	veličina 1	veličina 2
Rozsah péče KAVY	43,00	32,00	0,00	0,00	0,00	0,00
Rozsah péče KOHO	0,00	0,00	1 705,20	2 283,40	2 203,60	5 936,00
Počet zaměstnanců - stálí	22,00	27,00	2,80	2,80	2,10	2,10
Počet zaměstnanců - externí	0,00	0,00	0,00	0,00	0,00	0,00
Počet zaměstnanců - celkem	22,00	27,00	2,80	2,80	2,10	2,10

Základní data o jednotlivých zařízeních nabízejících sociální služby a služby blízké službám sociálním v oblasti Mentálně postižení

- Počet zařízení u cílových skupin
- Počet unicitních klientů u jednotlivých typů služeb
- Počet klientů v jednotlivých věkových skupinách
- Počet klientů podle pohlaví
- Finanční prostředky v cílové skupině (investiční, provozní, celkem)

Poznámka: unicitní klient = jedinečná osoba, neopakující se klient (bez ohledu na počet kontaktů)

Parametr / Cílová skupina Zařízení	mentálně postižení							
	Domov pro osoby se zdravotním postižením Všebořice, p.o.	Centrum pro zdravotně postižené Ústeckého kraje, o. s. - Poradna pro zdravotně postižené a senory	Karko, výrobní družstvo nevidomých - chráněná dílna	Společnost pro podporu lidí s mentálním postižením v České republice o.s.	Slunečnice - Cesta do světa	Denní stacionář Úsměv, p.o.	Domov pro osoby se zdravotním postižením Hlíňany, p.o.	Domov pro osoby se zdravotním postižením Trmice, p.o.
Počet zařízení	1,00	1,00	1,00	1,00	1,00	1,00	1,00	1,00
Počet unicitních klientů typu služby - 103 - odborné sociální poradenství	0,00	21,40	0,00	0,00	0,00	0,00	0,00	0,00
Počet unicitních klientů typu služby - 201 - osobní asistence	0,00	1,00	0,00	0,00	0,00	0,00	0,00	0,00
Počet unicitních klientů typu služby - 209 - podpora samostatného bydlení	0,00	0,00	0,00	0,00	0,00	0,00	0,00	1,00
Počet unicitních klientů typu služby - 211 - odlehčovací služby	0,00	0,00	0,00	85,00	0,00	0,00	0,00	0,00
Počet unicitních klientů typu služby - 212 - odlehčovací služby	0,00	0,00	0,00	0,00	0,00	0,00	0,00	0,00
Počet unicitních klientů typu služby - 215 - denní stacionáře	0,00	0,00	0,00	0,00	0,00	20,00	0,00	0,00
Počet unicitních klientů typu služby - 217 - týdenní stacionáře	6,00	0,00	0,00	0,00	0,00	0,00	0,00	0,00
Počet unicitních klientů typu služby - 219 - domovy pro osoby se zdravotním postižením	27,00	0,00	0,00	0,00	0,00	0,00	40,00	18,00
Počet unicitních klientů typu služby - 225 - chráněné bydlení	3,00	0,00	0,00	0,00	0,00	0,00	0,00	0,00
Počet unicitních klientů typu služby - 429 - sociálně terapeutické dílny	0,00	0,00	0,00	0,00	7,60	0,00	0,00	0,00
Počet unicitních klientů typu služby - 435 - sociální rehabilitace	0,00	0,00	0,00	0,00	67,45	0,00	0,00	0,00
Počet unicitních klientů typu služby - 506 - zaměstnávání osob se zdravotním postižením	0,00	0,00	26,84	0,00	0,00	0,00	0,00	0,00

Parametr / Cílová skupina Zařízení	mentálně postižení							
	Domov pro osoby se zdravotním postižením Všebořice, p.o.	Centrum pro zdravotně postižené Ústeckého kraje, o. s. - Poradna pro zdravotně postižené a seniory	Karko, výrobní družstvo nevidomých - chráněná dílna	Společnost pro podporu lidí s mentálním postižením v České republice o.s.	Slunečnice - Cesta do světa	Denní stacionář Úsměv, p.o.	Domov pro osoby se zdravotním postižením Hlíňany, p.o.	Domov pro osoby se zdravotním postižením Trmice, p.o.
Počet klientů ve věkové skupině - Adolescenti (15-19)	5,04	0,67	0,00	17,00	6,75	1,00	0,00	0,00
Počet klientů ve věkové skupině - Mladí (19-26)	7,92	1,57	0,27	17,00	20,24	1,00	0,00	0,00
Počet klientů ve věkové skupině - Produktivní věk (25-65)	20,16	9,18	26,57	4,25	33,73	16,00	40,00	19,00
Počet klientů ve věkové skupině - Předškolní věk (0-5)	0,00	0,00	0,00	4,25	0,00	1,00	0,00	0,00
Počet klientů ve věkové skupině - Senioři nad 85 let (více jak 85)	0,00	2,69	0,00	0,00	0,00	0,00	0,00	0,00
Počet klientů ve věkové skupině - Senioři (55-84)	0,00	8,06	0,00	0,00	3,37	0,00	0,00	0,00
Počet klientů ve věkové skupině - Školní (6-14)	2,88	0,22	0,00	42,50	3,37	1,00	0,00	0,00
Počet klientů podle pohlaví - muži	15,12	10,75	14,49	51,00	20,24	10,00	0,00	19,00
Počet klientů podle pohlaví - ženy	20,88	11,65	12,35	34,00	47,22	10,00	40,00	0,00
Finanční prostředky - provozní	8 703310	53 729,75	2 175 070,7	897 700	2 878 500	2 351 000	5 804 000	5 046 020
Finanční prostředky - celkem	8 703310	53 729,75	2 175 070,7	897 700	2 878 500	2 351 000	5 804 000	5 046 020

Parametr / Cílová skupina Zařízení	mentálně postižení		
	Domov pro osoby se zdravotním postižením Severní Terasa, příspěvková organizace	Agentura Osmý den (UL)	Jurta, o.s.
Počet zařízení	1,00	1,00	1,00
Počet unicitních klientů typu služby - 103 - odborné sociální poradenství	0,00	28,70	0,00
Počet unicitních klientů typu služby - 201 - osobní asistence	0,00	0,00	0,00
Počet unicitních klientů typu služby - 209 - podpora samostatného bydlení	0,00	0,00	16,10
Počet unicitních klientů typu služby - 211 - odlehčovací služby	0,00	0,00	0,00
Počet unicitních klientů typu služby - 212 - odlehčovací služby	2,00	0,00	0,00
Počet unicitních klientů typu služby - 215 - denní stacionáře	2,00	0,00	0,00
Počet unicitních klientů typu služby - 217 - týdenní stacionáře	2,00	0,00	0,00
Počet unicitních klientů typu služby - 219 - domovy pro osoby se zdravotním postižením	30,00	0,00	0,00
Počet unicitních klientů typu služby - 225 - chráněné bydlení	0,00	0,00	0,00
Počet unicitních klientů typu služby - 429 - sociálně terapeutické dílny	0,00	0,00	0,00
Počet unicitních klientů typu služby - 435 - sociální rehabilitace	0,00	38,50	9,10
Počet unicitních klientů typu služby - 506 - zaměstnávání osob se zdravotním postižením	0,00	0,00	0,00
Počet klientů ve věkové skupině - Adolescenti (15-19)	5,40	6,72	0,00
Počet klientů ve věkové skupině - Mladí (19-26)	4,32	20,16	15,88
Počet klientů ve věkové skupině - Produktivní věk (25-65)	26,28	40,32	9,32
Počet klientů ve věkové skupině - Předškolní věk (0-5)	0,00	0,00	0,00
Počet klientů ve věkové skupině - Senioři nad 85 let (více jak 85)	0,00	0,00	0,00
Počet klientů ve věkové skupině - Senioři (55-84)	0,00	0,00	0,00
Počet klientů ve věkové skupině - Školní (6-14)	0,00	0,00	0,00
Počet klientů podle pohlaví - muži	6,84	38,30	11,59
Počet klientů podle pohlaví - ženy	29,16	28,90	13,61
Finanční prostředky - provozní	8 714 761,00	1 616 580,00	1 583 050,00
Finanční prostředky - celkem	8 714 761,00	1 616 580,00	1 583 050,00

Poznámka: některé organizace mají registrovanou věkovou strukturu cílové skupiny mladší senioři již od 55 let, jedná se o plně invalidní důchodce umístěné v DPS.

Základní data o jednotlivých zařízeních nabízejících sociální služby a služby blízké službám sociálním v oblasti Mentálně postižení

Profesní složení personálu

- Rozdělení profesí podle druhu: odborný personál / provozní personál / dobrovolný personál
- Přehled profesí působících v cílové skupině
- Počty osob
- Počty úvazků
- Celkový počet pracovníků v cílové skupině

Druh profese Profese Cílová skupina		Okres Ústí nad Labem (CZ0427)	
		mentálně postižení	
		počty osob	počty úvazků
odborný personál	zdravotní sestra	8,00	6,00
	vychovatel(ka)	8,00	7,50
	speciální pedagog	4,00	0,20
	ostatní odborný personál	1,00	0,08
	pracovní terapeut	2,00	0,10
	sociální pracovník	10,85	9,90
	pečovatel(ka)	15,00	15,00
	pracovník sociální péče	57,20	41,95
	ergoterapeut	0,95	0,95
provozní personál	ostatní provozní personál	9,00	8,50
	stravovací personál	13,00	12,60
	pomocný personál	3,10	3,10
	administrativní pracovník	8,15	7,15
	management zařízení	8,15	7,30
Celkem		148,40	120,33

V cílové skupině Mentálně postižení je nejvíce početně zastoupenou složkou personálu v rámci odborného personálu – pracovník sociální péče (57,20 osob) a pečovatelka (15 osob). V rámci provozního personálu – stravovací personál (13 osob) a administrativní pracovník s managementem zařízení (8,15 osob).

Poznámka: Všechny údaje zadávané do systému RISK jsou vztahovány k cílovým skupinám, proto i počty osob personálu mohou vycházet na desetinná místa, neboť se jedná o poměrný přepočítání na základě procentuálního poměru všech cílových skupin, kterým organizace poskytuje služby.

Základní data o jednotlivých zařízeních nabízejících sociální služby a služby blízké službám sociálním v oblasti Senioři

Tabulka obsahuje výčet zařízení, která poskytují služby této cílové skupině, v druhém sloupci je procentuálně vyjádřen podíl všech klientů zařízení na této cílové skupině.

V oblasti sociální pomoci poskytuje služby celkem 16 zařízení.

Název zařízení	%
Centrum pro zdravotně postižené Ústeckého kraje, o. s. - Poradna pro zdravotně postižené a seniory	43%
Dobrovolnictví seniorům a zdravotně postiženým	65%
Domov pro seniory Bukov, p.o. *	88%
Domov pro seniory Dobětice, p.o. *	100%
Domov pro seniory Chlumeč, p.o. *	92%
Domov pro seniory Krásné Březno, p.o. *	100%
Domov pro seniory Orlická, p.o. *	100%
Domov pro seniory Severní Terasa, p.o. *	91%
Domov pro seniory Velké Březno, p.o. *	100%
Dům pokojného stáří sv. Ludmily	100%
Hospic sv. Štěpána Litoměřice	78%
Karko, výrobní družstvo nevidomých - ubytovací služby pro zdravotně postižené	10%
Opora, o.s.	77%
Pečovatelská služba Ústí nad Labem, p.o. *	85%
Senior o. s. - Denní a informační centrum pro seniory	100%
Sjednocená organizace nevidomých a slabozrakých	65%

*Poznámka: * zařízení sociálních služeb zřízená městem*

Dle informací z Pečovatelské služby Ústí nad Labem:

Počet žádostí a zároveň vyřízených žádostí o pečovatelské služby	796
z toho zcela nových žádostí	196

Pečovatelská služba ÚL nemá žádnou čekací dobu na poskytované služby – smlouvy na služby se uzavírají obratem, dle potřeby klientů.

Dle informací z jednotlivých Domovů pro seniory v Ústí nad Labem:

Počet žádostí o umístění	2 174
Počet vyřízených žádostí	237

Poznámka: Žádosti v poradnících nemají vypovídající hodnotu o potřebnosti služeb, neboť v návaznosti na zákon o sociálních službách mohou občané podávat své žádosti do různých zařízení, tzn. v poradnících se mohou objevovat opakující se osoby.

Základní data o jednotlivých zařízeních nabízejících sociální služby a služby blízké službám sociálním v oblasti Senioři

- Rozsah péče u cílových skupin
- Počty zaměstnanců v cílové skupině (stálí, externí, celkem)

Význam sloupců "Veličina" pro různé typy služeb

Typ	Veličina 1	Veličina 2	Veličina 3
KAVY (kapacita - využití)	Kapacita	Průměrná obsazenost	Počet čekajících
KOHO (kontakt - hodiny)	Počet případů	Objem péče (člověkohodiny)	<i>neuvádí se</i>
OSKI (osoby - kilometry)	Počet přepravených osob	Najeté kilometry	<i>neuvádí se</i>

Poznámka:

KAVY – veličina 1 – jaká je kapacita lůžek

veličina 2 – kolik lůžek z kapacity bylo průměrně využito v daném období

KOHO - veličina 1 – celkový počet setkání s klienty za dané období

veličina 2 – vyjádření setkání v hodinách - kolik celkem hodin bylo klientům věnováno během všech setkání v daném období

Parametr / Cílová skupina Zařízení	senioři							
	Dobrovolnictví seniorům a zdravotně postiženým		Domov pro seniory Dobětice, p.o.		Opora, o.s.		Domov pro seniory Severní Terasa, p.o.	
	veličina 1	veličina 2	veličina 1	veličina 2	veličina 1	veličina 2	veličina 1	veličina 2
Rozsah péče KAVY	0,00	0,00	171,00	166,00	0,00	0,00	173,81	173,81
Rozsah péče KOHO	266,50	471,90	0,00	0,00	6 156,92	6 966,96	0,00	0,00
Počet zaměstnanců - stálí	0,85	24,05	79,90	89,00	6,55	43,89	77,62	80,08
Počet zaměstnanců - externí	0,00	0,00	0,00	0,00	0,00	0,00	0,00	0,00
Počet zaměstnanců - celkem	0,85	24,05	79,90	89,00	6,55	43,89	77,62	80,08

Parametr / Cílová skupina Zařízení	senioři							
	Centrum pro zdravotně postižené Ústeckého kraje, o. s. - Poradna pro zdravotně postižené a seniory		Domov pro seniory Chlumeck, p.o.		Domov pro seniory Velké Březno, p. o.		Domov pro seniory Bukov, p.o.	
	veličina 1	veličina 2	veličina 1	veličina 2	veličina 1	veličina 2	veličina 1	veličina 2
Rozsah péče KAVY	0,00	0,00	59,80	57,96	119,00	119,00	83,60	74,80
Rozsah péče KOHO	255,85	2 150,86	0,00	0,00	0,00	0,00	0,00	0,00
Počet zaměstnanců - stálí	3,87	3,87	37,26	37,72	51,88	52,00	21,12	22,00
Počet zaměstnanců - externí	0,00	0,00	0,00	0,00	2,00	2,00	0,00	0,00
Počet zaměstnanců - celkem	3,87	3,87	37,26	37,72	53,88	54,00	21,12	22,00

Parametr / Cílová skupina Zařízení	senioři							
	Domov pro seniory Krásné Březno, p.o.		Domov pro seniory Orlická		Hospic sv. Štěpána Litoměřice		Dům pokojného stáří sv. Ludmily	
	veličina 1	veličina 2	veličina 1	veličina 2	veličina 1	veličina 2	veličina 1	veličina 2
Rozsah péče KAVY	153,00	150,00	186,00	164,00	2,34	2,34	29,00	29,00
Rozsah péče KOHO	0,00	0,00	0,00	0,00	97,50	16,38	0,00	0,00
Počet zaměstnanců - stálí	71,00	71,00	27,90	31,00	49,30	51,48	18,40	20,00
Počet zaměstnanců - externí	0,00	0,00	0,00	0,00	0,78	2,34	0,00	0,00
Počet zaměstnanců - celkem	71,00	71,00	27,90	31,00	50,08	53,82	18,40	20,00

Parametr / Cílová skupina Zařízení	senioři							
	Karko, výrobní družstvo nevidomých - ubytovací služby pro zdravotně postižené		Pečovatelská služba Ústí nad Labem, p.o.		Senior o. s. - Denní a informační centrum pro seniory		Sjednocená organizace nevidomých a slabozrakých	
	veličina 1	veličina 2	veličina 1	veličina 2	veličina 1	veličina 2	veličina 1	veličina 2
Rozsah péče KAVY	7,80	7,80	0,00	0,00	10,00	5,00	0,00	0,00
Rozsah péče KOHO	0,00	0,00	52609,9	23825,5	142,00	218,00	1625,00	1625,00
Počet zaměstnanců - stálí	0,10	0,10	25,71	29,75	3,50	5,00	0,00	4,55
Počet zaměstnanců - externí	0,00	0,00	0,00	0,00	0,00	5,00	0,00	0,00
Počet zaměstnanců - celkem	0,10	0,10	25,71	29,75	3,50	10,00	0,00	4,55

Základní data o jednotlivých zařízeních nabízejících sociální služby a služby blízké službám sociálním v oblasti Senioři

- Počet zařízení u cílových skupin
- Počet unicitních klientů u jednotlivých typů služeb
- Počet klientů v jednotlivých věkových skupinách
- Počet klientů podle pohlaví
- Finanční prostředky v cílové skupině (investiční, provozní, celkem)

Poznámka: unicitní klient = jedinečná osoba, neopakující se klient (bez ohledu na počet kontaktů)

Parametr / Cílová skupina Zařízení	senioři							
	Dobrovolnictví seniorům a zdravotně postiženým	Domov pro seniory Dobětice, p.o.	Opora, o.s.	Domov pro seniory Severní Terasa, p.o.	Centrum pro zdravotně postižené Ústeckého kraje, o. s. - Poradna pro zdravotně postižené a seniory	Domov pro seniory Chlumeč, p.o.	Domov pro seniory Velké Březno, p. o.	Domov pro seniory Bukov, p.o.
Počet zařízení	1,00	1,00	1,00	1,00	1,00	1,00	1,00	1,00
Počet unicitních klientů typu služby - 103 - odborné sociální poradenství	0,00	0,00	295,68	0,00	184,04	0,00	0,00	0,00
Počet unicitních klientů typu služby - 201 - osobní asistence	0,00	0,00	0,00	0,00	8,60	0,00	0,00	0,00
Počet unicitních klientů typu služby - 203 - pečovatelská služba	0,00	0,00	67,76	0,00	0,00	0,00	0,00	0,00
Počet unicitních klientů typu služby - 205 - tísňová péče	0,00	0,00	0,00	0,00	0,00	0,00	0,00	0,00
Počet unicitních klientů typu služby - 211 - odlehčovací služby	0,00	0,00	6,16	0,00	0,00	0,00	0,00	0,00
Počet unicitních klientů typu služby - 212 - odlehčovací služby	0,00	0,00	0,00	0,00	0,00	0,00	27,00	0,00
Počet unicitních klientů typu služby - 213 - centra denních služeb	0,00	0,00	0,00	0,00	0,00	0,00	0,00	0,00
Počet unicitních klientů typu služby - 219 - domovy pro osoby se zdravotním postižením	0,00	0,00	0,00	21,84	0,00	0,00	0,00	8,80
Počet unicitních klientů typu služby - 221 - domovy pro seniory	0,00	215,00	0,00	158,34	0,00	78,20	60,00	72,16
Počet unicitních klientů typu služby - 223 - domovy se zvláštním režimem	0,00	0,00	0,00	0,00	0,00	0,00	65,00	0,00

Parametr / Cílová skupina Zařízení	senioři							
	Dobrovolnictví seniorům a zdravotně postiženým	Domov pro seniory Dobětice, p.o.	Opora, o.s.	Domov pro seniory Severní Terasa, p.o.	Centrum pro zdravotně postižené Ústeckého kraje, o. s. - Poradna pro zdravotně postižené a seniory	Domov pro seniory Chlumec, p.o.	Domov pro seniory Velké Březno, p. o.	Domov pro seniory Bukov, p.o.
Počet unicitních klientů typu služby - 427 - sociálně aktivizační služby pro seniory a osoby se zdravotním postižením	21,45	0,00	231,77	0,00	0,00	0,00	0,00	0,00
Počet unicitních klientů typu služby - 603 - svépomocné aktivity	0,00	0,00	0,00	0,00	0,00	0,00	0,00	0,00
Počet unicitních klientů typu služby - 703 - ubytování	0,00	0,00	0,00	0,00	0,00	0,00	0,00	0,00
Počet klientů ve věkové skupině - Adolescenti (15-19)	0,00	0,00	0,00	0,00	5,78	0,00	0,00	0,00
Počet klientů ve věkové skupině - Mladí (19-26)	0,00	0,00	0,00	0,00	13,48	0,00	0,00	0,00
Počet klientů ve věkové skupině - Produktivní věk (25-65)	7,51	0,00	102,23	18,02	78,98	7,82	0,00	4,05
Počet klientů ve věkové skupině - Předškolní věk (0-5)	0,00	0,00	0,00	0,00	0,00	0,00	0,00	0,00
Počet klientů ve věkové skupině - Senioři nad 85 let (více jak 85)	0,00	88,15	330,75	57,66	23,12	17,99	15,20	10,52
Počet klientů ve věkové skupině - Senioři (55-84)	13,94	126,85	168,38	104,50	69,35	52,39	136,80	66,39
Počet klientů ve věkové skupině - Školní (6-14)	0,00	0,00	0,00	0,00	1,93	0,00	0,00	0,00
Počet klientů podle pohlaví - muži	12,87	43,00	210,48	37,84	92,47	32,06	30,40	23,48
Počet klientů podle pohlaví - ženy	8,58	172,00	390,89	142,34	100,17	46,14	121,60	57,48

Parametr / Cílová skupina Zařízení	senioři			
	Dobrovolnictví seniorům a zdravotně postiženým.	Domov pro seniory Dobětice, p.o.	Opora, o.s.	Domov pro seniory Severní Terasa, p.o.
Finanční prostředky - investiční	0,00	0,00	38 500,00	0,00
Finanční prostředky - provozní	351 223,60	34 185 658,00	2 184 866,53	9 675 120,00
Finanční prostředky - celkem	351 223,60	34 185 658,00	2 223 366,53	9 675 120,00

Parametr / Cílová skupina Zařízení	senioři			
	Centrum pro zdravotně postižené Ústeckého kraje, o. s. - Poradna pro zdravotně postižené a seniory	Domov pro seniory Chlumeč, p.o.	Domov pro seniory Velké Březno, p. o.	Domov pro seniory Bukov, p.o.
Finanční prostředky - investiční	0,00	0,00	0,00	0,00
Finanční prostředky - provozní	462 075,85	14 447 485,88	23 922 301,00	8 037 576,80
Finanční prostředky - celkem	462 075,85	14 447 485,88	23 922 301,00	8 037 576,80

Parametr / Cílová skupina Zařízení	senioři							
	Domov pro seniory Krásné Březno, p. o.	Domov pro seniory Orlická	Hospic sv. Štěpána Litoměřice	Dům pokojného stáří sv. Ludmily	Karko, výrobní družstvo nevidomých - ubytovací služby pro zdravotně postižené	Pečovatelská služba Ústí nad Labem, p. o.	Senior o. s. - Denní a informační centrum pro seniory	Sjednocená organizace nevidomých a slabozrakých
Počet zařízení	1,00	1,00	1,00	1,00	1,00	1,00	1,00	1,00
Počet unicitních klientů typu služby - 103 - odborné sociální poradenství	0,00	0,00	39,00	0,00	0,00	0,00	8,00	0,00
Počet unicitních klientů typu služby - 201 - osobní asistence	0,00	0,00	0,00	0,00	0,00	0,00	0,00	0,00
Počet unicitních klientů typu služby - 203 - pečovatelská služba	0,00	0,00	0,00	0,00	0,00	675,75	0,00	0,00
Počet unicitních klientů typu služby - 205 - tíšňová péče	0,00	0,00	0,00	0,00	0,00	17,00	0,00	0,00
Počet unicitních klientů typu služby - 211 - odlehčovací služby	0,00	0,00	0,00	0,00	0,00	0,00	0,00	0,00
Počet unicitních klientů typu služby - 212 - odlehčovací služby	0,00	0,00	18,72	0,00	0,00	0,00	0,00	0,00
Počet unicitních klientů typu služby - 213 - centra denních služeb	0,00	0,00	0,00	0,00	0,00	0,00	66,00	0,00
Počet unicitních klientů typu služby - 219 - domovy pro osoby se zdravotním postižením	0,00	0,00	0,00	0,00	0,00	0,00	0,00	0,00
Počet unicitních klientů typu služby - 221 - domovy pro seniory	182,00	185,00	0,00	34,00	0,00	0,00	0,00	0,00
Počet unicitních klientů typu služby - 223 - domovy se zvláštním režimem	0,00	0,00	0,00	0,00	0,00	0,00	0,00	0,00
Počet unicitních klientů typu služby - 427 - sociálně aktivizační služby pro seniory a osoby se zdravotním postižením	0,00	0,00	0,00	0,00	0,00	0,00	0,00	0,00
Počet unicitních klientů typu služby - 603 - svépomocné aktivity	0,00	0,00	0,00	0,00	0,00	0,00	0,00	162,50
Počet unicitních klientů typu služby - 703 - ubytování	0,00	0,00	0,00	0,00	7,80	0,00	0,00	0,00
Počet klientů ve věkové skupině - Adolescenti (15-19)	0,00	0,00	0,00	0,00	0,31	0,00	0,00	0,00
Počet klientů ve věkové skupině - Mladí (19-26)	0,00	0,00	0,00	0,00	0,70	0,00	0,00	8,13
Počet klientů ve věkové skupině - Produktivní věk (25-65)	0,00	0,00	4,31	0,00	3,90	60,89	0,00	65,00
Počet klientů ve věkové skupině - Předškolní věk (0-5)	0,00	0,00	0,00	0,00	0,78	6,77	0,00	0,00

Parametr / Cílová skupina Zařízení	senioři							
	Domov pro seniory Krásné Březno, p.o.	Domov pro seniory Orlická	Hospic sv. Štěpána Litoměřice	Dům pokojného stáří sv. Ludmily	Karko, výrobní družstvo nevidomých - ubytovací služby pro zdravotně postižené	Pečovatelská služba Ústí nad Labem, p.o.	Senior o. s. - Denní a informační centrum pro seniory	Sjednocená organizace nevidomých a slabozrakých
Počet klientů ve věkové skupině - Senioři nad 85 let (více jak 85)	52,78	24,05	0,00	17,00	0,62	169,15	5,62	4,88
Počet klientů ve věkové skupině - Senioři (55-84)	129,22	160,95	14,41	17,00	1,09	439,79	68,38	84,50
Počet klientů ve věkové skupině - Školní (6-14)	0,00	0,00	0,00	0,00	0,39	0,00	0,00	0,00
Počet klientů podle pohlaví - muži	47,32	49,95	9,73	3,40	3,90	135,32	6,66	56,88
Počet klientů podle pohlaví - ženy	134,68	135,05	8,99	30,60	3,90	541,28	67,34	105,63
Finanční prostředky - investiční	0,00	0,00	0,00	0,00	0,00	0,00	0,00	0,00
Finanční prostředky - provozní	31 545 500	15 578 410	2 044 635,06	4 920 000	140 000	5 808 531,1	2 287 546	30 225
Finanční prostředky - celkem	31 545 500	15 578 410	2 044 635,06	4 920 000	140 000	5 808 531,1	2 287 546	30 225

Poznámka: některé organizace mají registrovanou věkovou strukturu cílové skupiny mladší senioři již od 55 let, jedná se o plně invalidní důchodce umístěné v DPS.

Základní data o jednotlivých zařízeních nabízejících sociální služby a služby blízké službám sociálním v oblasti Senioři

Profesní složení personálu

- Rozdělení profesí podle druhu: odborný personál / provozní personál / dobrovolný personál
- Přehled profesí působících v cílové skupině
- Počty osob
- Počty úvazků
- Celkový počet pracovníků v cílové skupině

Druh profese Profese / NUTS Cílová skupina		Okres Ústí nad Labem (CZ0427)	
		senioři	
		počty osob	počty úvazků
dobrovolný personál	ostatní dobrovolný personál	43,68	16,45
odborný personál	lékař I. atestace	3,90	1,95
	sanitář(ka)	12,92	12,92
	ošetřovatel(ka)	5,88	5,88
	zdravotní sestra	51,23	51,23
	klinický psycholog	0,78	0,39
	lékař II. atestace	1,78	0,81
	ostatní odborný personál	6,69	3,54
	rehabilitační pracovník	5,60	5,05
	sociální pracovník	19,66	16,94
	pečovatel(ka)	101,71	72,83
	pracovník sociální péče	48,65	42,94
	zdravotní asistent	3,00	1,40
	fyzioterapeut	2,92	2,82
	ergoterapeut	1,00	1,00
	pracovník v sociálních službách	6,76	6,46
pracovník přímé obslužné péče	34,28	33,18	
provozní personál	ostatní provozní personál	76,99	69,36
	stravovací personál	65,49	63,94
	pomocný personál	26,23	22,98
	administrativní pracovník	33,74	31,15
	management zařízení	21,94	14,54
Celkem		574,83	477,74

V cílové skupině Senioři je nejvíce početně zastoupenou složkou personálu v rámci odborného personálu – pečovatelka (101,71 osob) a zdravotní sestra (51,23 osob). V rámci provozního personálu – ostatní provozní personál (76,99 osob) a stravovací personál (65,49 osob). Nezanedbatelnou složkou personálu je také dobrovolný personál (43,68 osob).

Poznámka: Všechny údaje zadávané do systému RISK jsou vztahovány k cílovým skupinám, proto i počty osob personálu mohou vycházet na desetinná místa, neboť se jedná o poměrný přepočítání na základě procentuálního poměru všech cílových skupin, kterým organizace poskytuje služby.

Základní data o jednotlivých zařízeních nabízejících sociální služby a služby blízké službám sociálním v oblasti Osoby v přechodné krizi a nouzi

Tabulka obsahuje výčet zařízení, která poskytují služby této cílové skupině, v druhém sloupci je procentuálně vyjádřen podíl všech klientů zařízení na této cílové skupině.

V této oblasti sociální pomoci poskytuje služby celkem 16 zařízení.

Název zařízení	%
Azylový dům pro matky s dětmi *	100%
Azylový dům Samaritán – Oblastní charita	100%
Centrum pomoci Samaritán – Oblastní charita	100%
Člověk v tísni, o.p.s., Programy sociální integrace, Terénní sociální práce	25%
Karko, výrobní družstvo nevidomých - ubytovací služby pro zdravotně postižené	70%
Kofoedova škola, pobočka Ústí nad Labem	70%
Noclehárna Samaritán – Oblastní charita	100%
Oblastní spolek Českého červeného kříže	100%
Opora, o.s.	7%
O.s. ONŽ - Pomoc a poradenství pro ženy a dívky - Poradna pro ženy a dívky	100%
Poradna pro mezilidské vztahy	80%
Spirála - Centrum krizové intervence	100%
Spirála - Linka pomoci	100%
Spirála, o. s. - Intervenční centrum	100%
Terénní programy	100%
Úřad práce Ústí nad Labem	34%

*Poznámka: * zařízení sociálních služeb zřízená městem*

Základní data o jednotlivých zařízeních nabízejících sociální služby a služby blízké službám sociálním v oblasti Osoby v přechodné krizi a nouzi

- Rozsah péče u cílových skupin
- Počty zaměstnanců v cílové skupině (stálí, externí, celkem)

Význam sloupců "Veličina" pro různé typy služeb

Typ	Veličina 1	Veličina 2	Veličina 3
KAVY (kapacita - využití)	Kapacita	Průměrná obsazenost	Počet čekajících
KOHO (kontakt - hodiny)	Počet případů	Objem péče (člověkohodiny)	<i>neuvádí se</i>
OSKI (osoby - kilometry)	Počet přepravených osob	Najeté kilometry	<i>neuvádí se</i>

Poznámka:

KAVY – veličina 1 – jaká je kapacita lůžek

veličina 2 – kolik lůžek z kapacity bylo průměrně využito v daném období

KOHO – veličina 1 – celkový počet setkání s klienty za dané období

veličina 2 – vyjádření setkání v hodinách - kolik celkem hodin bylo klientům věnováno během všech setkání v daném období

Parametr / Cílová skupina Zařízení	sociální krize							
	Člověk v tísní, o.p.s., Programy sociální integrace, Terénní sociální práce		Opora, o.s.		Oblastní spolek Českého červeného kříže		Azylový dům pro matky s dětmi	
	veličina 1	veličina 2	veličina 1	veličina 2	veličina 1	veličina 2	veličina 1	veličina 2
Rozsah péče KAVY	0,00	0,00	0,00	0,00	0,00	0,00	16,00	15,00
Rozsah péče KOHO	335,25	335,25	559,72	633,36	600,00	100,00	0,00	0,00
Počet zaměstnanců - stálí	1,00	1,00	0,60	3,99	5,00	5,00	4,10	7,00
Počet zaměstnanců - externí	0,00	0,00	0,00	0,00	8,00	53,00	0,00	0,00
Počet zaměstnanců - celkem	1,00	1,00	0,60	3,99	13,00	58,00	4,10	7,00

Parametr / Cílová skupina Zařízení	sociální krize							
	Azylový dům Samaritán		Centrum pomoci Samaritán		Karko, výrobní družstvo nevidomých - ubytovací služby pro zdravotně postižené		Kofoedova škola, pobočka Ústí nad Labem	
	veličina 1	veličina 2	veličina 1	veličina 2	veličina 1	veličina 2	veličina 1	veličina 2
Rozsah péče KAVY	43,00	43,00	0,00	0,00	54,60	54,60	0,00	0,00
Rozsah péče KOHO	0,00	0,00	18 426,00	4606,00	0,00	0,00	910,00	910,00
Počet zaměstnanců - stálí	6,50	12,00	4,90	11,00	0,70	0,70	2,98	3,50
Počet zaměstnanců - externí	0,00	0,00	0,00	0,00	0,00	0,00	0,18	0,70
Počet zaměstnanců - celkem	6,50	12,00	4,90	11,00	0,70	0,70	3,15	4,20

Parametr / Cílová skupina Zařízení	sociální krize							
	Poradna pro mezilidské vztahy		O.s. ONŽ - Pomoc a poradenství pro ženy a dívky - Poradna pro ženy a dívky		Spirála - Centrum krizové intervence		Spirála - Linka pomoci	
	veličina 1	veličina 2	veličina 1	veličina 2	veličina 1	veličina 2	veličina 1	veličina 2
Rozsah péče KAVY	0,00	0,00	0,00	0,00	6,00	2,00	0,00	0,00
Rozsah péče KOHO	1 040,00	1 173,60	248,00	248,00	955,00	497,00	1 580,00	290,00
Počet zaměstnanců - stálí	0,80	0,80	1,50	2,00	7,50	8,00	7,50	8,00
Počet zaměstnanců - externí	1,28	4,80	0,00	0,00	6,40	21,00	6,40	21,00
Počet zaměstnanců - celkem	2,08	5,60	1,50	2,00	13,90	29,00	13,90	29,00

Parametr / Cílová skupina Zařízení	sociální krize							
	Spirála, o. s. - Intervenční centrum		Noclehárna Samaritán		Úřad práce Ústí nad Labem		Terénní programy	
	veličina 1	veličina 2	veličina 1	veličina 2	veličina 1	veličina 2	veličina 1	veličina 2
Rozsah péče KAVY	0,00	0,00	13,00	13,00	0,00	0,00	0,00	0,00
Rozsah péče KOHO	358,00	750,00	0,00	0,00	0,00	0,00	1 112,00	1 112,00
Počet zaměstnanců - stálí	2,50	3,00	0,80	4,00	41,14	41,14	1,00	3,00
Počet zaměstnanců - externí	2,00	3,00	0,00	0,00	0,00	0,00	0,00	0,00
Počet zaměstnanců - celkem	4,50	6,00	0,80	4,00	41,14	41,14	1,00	3,00

Parametr / Cílová skupina Zařízení	sociální krize							
	Člověk v tísni, o.p.s., Programy sociální integrace, Terénní sociální práce	Opora, o.s.	Oblastní spolek Českého červeného kříže	Azylový dům pro matky s dětmi	Azylový dům Samaritán	Centrum pomoci Samaritán	Karko, výrobní družstvo nevidomých - ubytovací služby pro zdravotně postižené	Kofoedova škola, pobočka Ústí nad Labem
Počet unicitních klientů typu služby - 433 - terénní programy	40,00	0,00	0,00	0,00	0,00	0,00	0,00	0,00
Počet unicitních klientů typu služby - 435 - sociální rehabilitace	0,00	0,00	0,00	0,00	0,00	0,00	0,00	116,20
Počet unicitních klientů typu služby - 501 - služby zaměstnanosti - úřad práce	0,00	0,00	0,00	0,00	0,00	0,00	0,00	0,00
Počet unicitních klientů typu služby - 703 - ubytování	0,00	0,00	0,00	0,00	0,00	0,00	54,60	0,00
Počet klientů ve věkové skupině – Adolescenti (15-19)	0,00	0,00	0,00	0,68	0,00	0,00	2,18	1,16
Počet klientů ve věkové skupině - Mladí (19-26)	0,40	0,00	42,00	11,56	19,20	41,80	4,91	4,65
Počet klientů ve věkové skupině - Produktivní věk (25-65)	36,80	9,29	78,00	21,76	76,80	167,20	27,30	85,99
Počet klientů ve věkové skupině - Předškolní věk (0-5)	0,00	0,00	0,00	0,00	0,00	0,00	5,46	0,00
Počet klientů ve věkové skupině - Senioři nad 85 let (více jak 85)	0,00	30,07	0,00	0,00	0,00	0,00	4,37	0,00
Počet klientů ve věkové skupině - Senioři (55-84)	2,80	15,31	0,00	0,00	0,00	0,00	7,64	24,40
Počet klientů ve věkové skupině - Školní (6-14)	0,00	0,00	0,00	0,00	0,00	0,00	2,73	0,00
Počet klientů podle pohlaví - muži	15,20	19,13	84,00	0,00	57,60	146,30	27,30	29,05
Počet klientů podle pohlaví - ženy	24,80	35,54	36,00	34,00	38,40	62,70	27,30	87,15
Finanční prostředky - investiční	0,00	3 500,00	0,00	0,00	0,00	0,00	0,00	8 505,00
Finanční prostředky - provozní	659 500	198 624,23	615 000	1 905 510	2 760 000	1 105 000	980 000	961 100
Finanční prostředky - celkem	659 500	202 124,23	615 000	1 905 510	2 760 000	1 105 000	980 000	969 605

Parametr / Cílová skupina Zařízení	sociální krize							
	Poradna pro mezilidské vztahy	O.s. ONŽ - Pomoc a poradenství pro ženy a dívky - Poradna pro ženy a dívky	Spirála - Centrum krizové intervence	Spirála - Linka pomoci	Spirála, o. s. - Intervennční centrum	Noclehárna Samaritán	Úřad práce Ústí nad Labem	Terénní programy
Počet unicitních klientů typu služby - 435 - sociální rehabilitace	0,00	0,00	341,00	0,00	0,00	0,00	0,00	0,00
Počet unicitních klientů typu služby - 501 - služby zaměstnanosti - úřad práce	0,00	0,00	0,00	0,00	0,00	0,00	2 144,72	0,00
Počet unicitních klientů typu služby - 703 - ubytování	0,00	0,00	0,00	0,00	0,00	0,00	0,00	0,00
Počet klientů ve věkové skupině - Adolescenti (15-19)	8,00	1,88	79,82	79,00	0,00	0,00	214,47	0,00
Počet klientů ve věkové skupině - Mladí (19-26)	16,00	33,84	73,68	158,00	53,70	24,80	214,47	44,10
Počet klientů ve věkové skupině - Produktivní věk (25-65)	356,00	152,28	307,00	1 153,40	286,40	99,20	1 715,78	60,90
Počet klientů ve věkové skupině - Předškolní věk (0-5)	0,00	0,00	0,00	0,00	0,00	0,00	0,00	0,00
Počet klientů ve věkové skupině - Senioři nad 85 let (více jak 85)	0,00	0,00	6,14	15,80	3,58	0,00	0,00	0,00
Počet klientů ve věkové skupině - Senioři (55-84)	16,00	0,00	36,84	158,00	14,32	0,00	0,00	0,00
Počet klientů ve věkové skupině - Školní (6-14)	4,00	0,00	110,52	15,80	0,00	0,00	0,00	0,00
Počet klientů podle pohlaví - muži	140,00	3,76	245,60	553,00	25,06	124,00	1 029,47	42,00
Počet klientů podle pohlaví - ženy	260,00	184,24	368,40	1 027,00	332,94	0,00	1 115,25	63,00
Finanční prostředky - investiční	0,00	46 156	0,00	0,00	0,00	0,00	0,00	0,00
Finanční prostředky - provozní	880 000	210 639	2 090 000	1 088 000	1 597 385	670 000	3 685 180,78	429 000
Finanční prostředky - celkem	880 000	256 795	2 090 000	1 088 000	1 597 385	670 000	3 685 180,78	429 000

Poznámka: některé organizace mají registrovanou věkovou strukturu cílové skupiny mladší senioři již od 55 let, jedná se o plně invalidní důchodce umístěné v DPS.

Základní data o jednotlivých zařízeních nabízejících sociální služby a služby blízké službám sociálním v oblasti Osoby v přechodné krizi a nouzi

Profesní složení personálu

- Rozdělení profesí podle druhu: odborný personál / provozní personál / dobrovolný personál
- Přehled profesí působících v cílové skupině
- Počty osob
- Počty úvazků
- Celkový počet pracovníků v cílové skupině

Druh profese Profese Cílová skupina		Okres Ústí nad Labem (CZ0427)	
		sociální krize	
		počty osob	počty úvazků
dobrovolný personál	ostatní dobrovolný personál	45,00	0,00
odborný personál	ošetřovatel(ka)	2,00	2,00
	zdravotní sestra	2,00	2,00
	jednooborový psycholog	1,60	0,48
	ostatní odborný personál	7,08	3,56
	psychoterapeut	1,60	0,24
	sociální pracovník	60,19	29,23
	pečovatel(ka)	2,80	0,33
	pracovník sociální péče	13,80	8,25
	pracovník v sociálních službách	2,00	1,50
	pracovník přímé obslužné péče	2,00	2,00
provozní personál	ostatní provozní personál	1,77	1,70
	stravovací personál	1,00	1,00
	pomocný personál	9,00	5,40
	administrativní pracovník	45,08	44,15
	management zařízení	20,71	10,93
Celkem		217,63	112,77

V cílové skupině Osoby v přechodné krizi a nouzi je nejvíce početně zastoupenou složkou personálu v rámci odborného personálu – sociální pracovník (60,19 osob) a pracovník sociální péče (13,8 osob). V rámci provozního personálu – administrativní pracovník (45,08 osob) a management zařízení (20,71 osob). Nezanedbatelnou složkou personálu je i ostatní dobrovolný personál (45 osob).

Poznámka: Všechny údaje zadávané do systému RISK jsou vztahovány k cílovým skupinám, proto i počty osob personálu mohou vycházet na desetinná místa, neboť se jedná o poměrný přepočten na základě procentuálního poměru všech cílových skupin, kterým organizace poskytuje služby.

Základní data o jednotlivých zařízeních nabízejících sociální služby a služby blízké službám sociálním v oblasti Zdravotně postižení

Tabulka obsahuje výčet zařízení, která poskytují služby této cílové skupině, v druhém sloupci je procentuálně vyjádřen podíl všech klientů zařízení na této cílové skupině.

V této oblasti sociální pomoci poskytuje služby celkem 26 zařízení.

Název zařízení	%
Agentura Osmý den (UL)	20%
CDS Slunečnice	5%
Centrum pro zdravotně postižené Ústeckého kraje, o. s. - Poradna pro zdravotně postižené a seniory	52%
CESPO, o.s.	100%
DEMOSTHENES - centrum komplexní péče	100%
Dobrovolnictví seniorům a zdravotně postiženým	35%
Domov pro seniory Bukov, p.o. *	12%
Domov pro seniory Chlumeck, p.o. *	8%
Domov pro seniory Severní Terasa, p.o. *	9%
Fokus - Centrum psychosociálních služeb	8%
Fokus - zaměstnávání	7%
Hospic sv. Štěpána Litoměřice	22%
Jurta, o.s.	20%
Karko, výrobní družstvo nevidomých - chráněná dílna	78%
Karko, výrobní družstvo nevidomých - ubytovací služby pro zdravotně postižené	20%
Opora, o.s.	15%
Pečovatelská služba Ústí nad Labem, p.o. *	10%
Roska Ústí nad Labem	100%
Sjednocená organizace nevidomých a slabozrakých	35%
Sociální agentura, o.s., Ústí nad Labem	76%
Svaz postižených civilizačními chorobami v ČR, o.s.	100%
Svaz tělesně postižených v České republice, o.s., okr. organizace	100%
TyfloCentrum Ústí nad Labem o.p.s. - Centrum denních aktivit pro nevidomé a slabozraké	100%
Tyfloservis - Terénní a ambulantní soc. rehabilitace těžce zrakově postižených	100%
Úřad práce Ústí nad Labem	33%
Ústecký Arcus	100%

*Poznámka: * zařízení sociálních služeb zřízená městem*

Základní data o jednotlivých zařízeních nabízejících sociální služby a služby blízké službám sociálním v oblasti Zdravotně postižení

- Rozsah péče u cílových skupin
- Počty zaměstnanců v cílové skupině (stálí, externí, celkem)

Význam sloupců "Veličina" pro různé typy služeb

Typ	Veličina 1	Veličina 2	Veličina 3
KAVY (kapacita - využití)	Kapacita	Průměrná obsazenost	Počet čekajících
KOHO (kontakt - hodiny)	Počet případů	Objem péče (člověkohodiny)	<i>neuvádí se</i>
OSKI (osoby - kilometry)	Počet přepravených osob	Najeté kilometry	<i>neuvádí se</i>

Poznámka:

KAVY – veličina 1 – jaká je kapacita lůžek

veličina 2 – kolik lůžek z kapacity bylo průměrně využito v daném období

KOHO – veličina 1 – celkový počet setkání s klienty za dané období

veličina 2 – vyjádření setkání v hodinách - kolik celkem hodin bylo klientům věnováno během všech setkání v daném období

Parametr / Cílová skupina Zařízení	zdravotně postižení							
	Fokus - Centrum psychosociálních služeb		Dobrovolnictví seniorům a zdravotně postiženým		Opora, o.s.		Domov pro seniory Severní Terasa, p.o.	
	veličina 1	veličina 2	veličina 1	veličina 2	veličina 1	veličina 2	veličina 1	veličina 2
Rozsah péče KAVY	0,96	0,96	0,00	0,00	0,00	0,00	17,19	17,19
Rozsah péče KOHO	1 663,52	2 775,60	143,50	254,10	1 199,40	1 357,20	0,00	0,00
Počet zaměstnanců - stálí	1,54	1,76	0,46	12,95	1,28	8,55	7,68	7,92
Počet zaměstnanců - externí	0,00	0,00	0,00	0,00	0,00	0,00	0,00	0,00
Počet zaměstnanců - celkem	1,54	1,76	0,46	12,95	1,28	8,55	7,68	7,92

Parametr / Cílová skupina Zařízení	zdravotně postižení							
	Ústecký Arcus		CESPO, o.s.		Centrum pro zdravotně postižené Ústeckého kraje, o. s. - Poradna pro zdravotně postižené a seniory		DEMOSTHENES - centrum komplexní péče	
	veličina 1	veličina 2	veličina 1	veličina 2	veličina 1	veličina 2	veličina 1	veličina 2
Rozsah péče KAVY	0,00	0,00	0,00	0,00	0,00	0,00	156,00	78,00
Rozsah péče KOHO	355,00	120,00	281,00	325,00	309,40	2 601,04	11 237,00	17 495,00
Počet zaměstnanců - stálí	1,00	1,00	3,80	6,00	4,68	4,68	24,75	22,00
Počet zaměstnanců - externí	0,25	1,00	0,30	1,00	0,00	0,00	5,50	6,00
Počet zaměstnanců - celkem	1,25	2,00	4,10	7,00	4,68	4,68	30,25	28,00

Parametr / Cílová skupina Zařízení	zdravotně postižení							
	Domov pro seniory Chlumec, p.o.		Domov pro seniory Bukov, p.o.		Hospic sv. Štěpána Litoměřice		Karko, výrobní družstvo nevidomých - ubytovací služby pro zdravotně postižené	
	veličina 1	veličina 2	veličina 1	veličina 2	veličina 1	veličina 2	veličina 1	veličina 2
Rozsah péče KAVY	5,20	5,04	11,40	10,20	0,66	0,66	15,60	15,60
Rozsah péče KOHO	0,00	0,00	0,00	0,00	27,50	4,62	0,00	0,00
Počet zaměstnanců - stálí	3,24	3,28	2,88	3,00	13,90	14,52	0,20	0,20
Počet zaměstnanců - externí	0,00	0,00	0,00	0,00	0,22	0,66	0,00	0,00
Počet zaměstnanců - celkem	3,24	3,28	2,88	3,00	14,12	15,18	0,20	0,20

Parametr / Cílová skupina Zařízení	zdravotně postižení							
	Karko, výrobní družstvo nevidomých - chráněná dílna		Pečovatelská služba Ústí nad Labem, p.o.		Roska Ústí nad Labem		Slunečnice - Cesta do světa	
	veličina 1	veličina 2	veličina 1	veličina 2	veličina 1	veličina 2	veličina 1	veličina 2
Rozsah péče KAVY	95,16	95,16	0,00	0,00	0,00	0,00	0,00	0,00
Rozsah péče KOHO	0,00	0,00	6 189,40	2 803,00	100,00	100,00	146,75	465,60
Počet zaměstnanců - stálí	11,70	11,70	3,03	3,50	1,00	6,00	0,25	0,25
Počet zaměstnanců - externí	0,00	0,00	0,00	0,00	0,00	0,00	0,00	0,00
Počet zaměstnanců - celkem	11,70	11,70	3,03	3,50	1,00	6,00	0,25	0,25

Parametr / Cílová skupina Zařízení	zdravotně postižení							
	Sociální agentura, o.s., Ústí nad Labem		Sjednocená organizace nevidomých a slabozrakých		Svaz postižených civilizačními chorobami v ČR, o.s.		Svaz tělesně postižených v České republice, o.s., okr. organizace	
	veličina 1	veličina 2	veličina 1	veličina 2	veličina 1	veličina 2	veličina 1	veličina 2
Rozsah péče KAVY	0,00	0,00	0,00	0,00	0,00	0,00	0,00	0,00
Rozsah péče KOHO	998,64	1 576,24	875,00	875,00	350,00	1 430,00	1 055,00	528,00
Počet zaměstnanců - stálí	1,52	1,52	0,00	2,45	15,00	15,00	1,00	2,00
Počet zaměstnanců - externí	0,00	0,00	0,00	0,00	0,00	0,00	0,00	0,00
Počet zaměstnanců - celkem	1,52	1,52	0,00	2,45	15,00	15,00	1,00	2,00

Parametr / Cílová skupina Zařízení	zdravotně postižení							
	TyfloCentrum Ústí nad Labem o.p.s. - Centrum denních aktivit pro nevidomé a slabozraké		Tyfloservis - Terénní a ambulantní soc. rehabilitace těžce zrakově postižených		Fokus - zaměstnávání		Agentura Osmý den (UL)	
	veličina 1	veličina 2	veličina 1	veličina 2	veličina 1	veličina 2	veličina 1	veličina 2
Rozsah péče KAVY	0,00	0,00	0,00	0,00	3,15	6,93	0,00	0,00
Rozsah péče KOHO	565,00	4 606,00	640,00	107,00	0,00	0,00	487,20	652,40
Počet zaměstnanců - stálí	8,50	10,00	1,35	3,00	0,39	0,70	0,80	0,80
Počet zaměstnanců - externí	1,50	3,00	0,00	0,00	0,00	0,00	0,00	0,00
Počet zaměstnanců - celkem	10,00	13,00	1,35	3,00	0,39	0,70	0,80	0,80

Parametr / Cílová skupina Zařízení	zdravotně postižení			
	Jurta, o.s.		Úřad práce Ústí nad Labem	
	veličina 1	veličina 2	veličina 1	veličina 2
Rozsah péče KAVY	0,00	0,00	0,00	0,00
Rozsah péče KOHO	629,60	1 696,00	0,00	0,00
Počet zaměstnanců - stálí	0,60	0,60	39,93	39,93
Počet zaměstnanců - externí	0,00	0,00	0,00	0,00
Počet zaměstnanců - celkem	0,60	0,60	39,93	39,93

Základní data o jednotlivých zařízeních nabízejících sociální služby a služby blízké službám sociálním v oblasti Zdravotně postižení

- Počet zařízení u cílových skupin
- Počet unicitních klientů u jednotlivých typů služeb
- Počet klientů v jednotlivých cílových skupinách
- Počet klientů podle pohlaví
- Finanční prostředky v cílové skupině (investiční, provozní, celkem)

Poznámka: unicitní klient = jedinečná osoba, neopakující se klient (bez ohledu na počet kontaktů)

Parametr / Cílová skupina Zařízení	zdravotně postižení							
	Fokus - Centrum psychosociálních služeb	Dobrovolnictví seniorům a zdravotně postiženým	Opora, o.s.	Domov pro seniory Severní Terasa, p.o.	Ústecký Arcus	CESPO, o.s.	Centrum pro zdravotně postižené Ústeckého kraje, o. s. - Poradna pro zdravotně postižené a seniory	DEMOSTHENES - centrum komplexní péče
Počet zařízení	1,00	1,00	1,00	1,00	1,00	1,00	1,00	1,00
Počet unicitních klientů typu služby - 103 - odborné sociální poradenství	14,08	0,00	57,60	0,00	118,00	60,00	222,56	120,00
Počet unicitních klientů typu služby - 201 - osobní asistence	0,00	0,00	0,00	0,00	0,00	0,00	10,40	0,00
Počet unicitních klientů typu služby - 203 - pečovatelská služba	0,00	0,00	13,20	0,00	0,00	0,00	0,00	0,00
Počet unicitních klientů typu služby - 205 - tísňová péče	0,00	0,00	0,00	0,00	0,00	0,00	0,00	0,00
Počet unicitních klientů typu služby - 207 - průvodcovské a předčitatelské služby	0,00	0,00	0,00	0,00	0,00	0,00	0,00	0,00
Počet unicitních klientů typu služby - 209 - podpora samostatného bydlení	0,00	0,00	0,00	0,00	0,00	0,00	0,00	0,00
Počet unicitních klientů typu služby - 211 - odlehčovací služby	0,00	0,00	1,20	0,00	0,00	0,00	0,00	0,00
Počet unicitních klientů typu služby - 212 - odlehčovací služby	0,00	0,00	0,00	0,00	0,00	0,00	0,00	0,00
Počet unicitních klientů typu služby - 215 - denní stacionáře	0,00	0,00	0,00	0,00	0,00	0,00	0,00	36,00
Počet unicitních klientů typu služby - 219 - domovy pro osoby se zdravotním postižením	0,00	0,00	0,00	2,16	0,00	0,00	0,00	0,00

Parametr / Cílová skupina Zařízení	zdravotně postižení							
	Fokus - Centrum psychosociálních služeb	Dobrovolnictví seniorům a zdravotně postiženým	Opora, o.s.	Domov pro seniory Severní Terasa, p.o.	Ústecký Arcus	ČESPO, o.s.	Centrum pro zdravotně postižené Ústeckého kraje, o. s. - Poradna pro zdravotně postižené a seniory	DEMOSTHENES - centrum komplexní péče
Počet unicitních klientů typu služby - 221 - domovy pro seniory	0,00	0,00	0,00	15,66	0,00	0,00	0,00	0,00
Počet unicitních klientů typu služby - 225 - chráněné bydlení	0,96	0,00	0,00	0,00	0,00	0,00	0,00	0,00
Počet unicitních klientů typu služby - 401 - raná péče	0,00	0,00	0,00	0,00	0,00	0,00	0,00	42,00
Počet unicitních klientů typu služby - 403 - telefonická krizová pomoc	0,00	0,00	0,00	0,00	0,00	35,00	0,00	0,00
Počet unicitních klientů typu služby - 405 - tlumočnické služby	0,00	0,00	0,00	0,00	0,00	59,00	0,00	0,00
Počet unicitních klientů typu služby - 423 - služby následné péče	8,08	0,00	0,00	0,00	0,00	0,00	0,00	0,00
Počet unicitních klientů typu služby - 427 - sociálně aktivizační služby pro seniory a osoby se zdravotním postižením	12,48	11,55	45,15	0,00	0,00	20,00	0,00	0,00
Počet unicitních klientů typu služby - 429 - sociálně terapeutické dílny	4,16	0,00	0,00	0,00	0,00	0,00	0,00	0,00
Počet unicitních klientů typu služby - 435 - sociální rehabilitace	21,44	0,00	0,00	0,00	0,00	0,00	0,00	1 050,00
Počet unicitních klientů typu služby - 501 - služby zaměstnanosti - úřad práce	0,00	0,00	0,00	0,00	0,00	0,00	0,00	0,00
Počet unicitních klientů typu služby - 503 - agentura práce	0,00	0,00	0,00	0,00	0,00	0,00	0,00	0,00
Počet unicitních klientů typu služby - 506 - zaměstnávání osob se zdravotním postižením	0,00	0,00	0,00	0,00	0,00	0,00	0,00	0,00
Počet unicitních klientů typu služby - 603 - svépomocné aktivity	0,00	0,00	0,00	0,00	0,00	0,00	0,00	0,00
Počet unicitních klientů typu služby - 703 - ubytování	0,00	0,00	0,00	0,00	0,00	0,00	0,00	0,00
Počet klientů ve věkové skupině - Adolescenti (15-19)	0,00	0,00	0,00	0,00	0,00	0,00	6,99	0,00

Parametr / Cílová skupina Zařízení	zdravotně postižení							
	Fokus - Centrum psychosociálních služeb	Dobrovolnictví seniorům a zdravotně postiženým	Opora, o.s.	Domov pro seniory Severní Terasa, p.o.	Ústecký Arcus	CESPO, o.s.	Centrum pro zdravotně postižené Ústeckého kraje, o. s. - Poradna pro zdravotně postižené a seniory	DEMOSTHENES - centrum komplexní péče
Počet klientů ve věkové skupině - Mladí (19-26)	3,58	0,00	0,00	0,00	0,00	1,39	16,31	0,00
Počet klientů ve věkové skupině - Produktivní věk (25-65)	17,70	4,04	19,92	1,78	23,60	26,41	95,51	0,00
Počet klientů ve věkové skupině - Předškolní věk (0-5)	0,00	0,00	0,00	0,00	0,00	0,00	0,00	318,00
Počet klientů ve věkové skupině - Senioři nad 85 let (více jak 85)	0,00	0,00	64,43	5,70	5,90	0,00	27,96	0,00
Počet klientů ve věkové skupině - Senioři (55-84)	1,12	7,51	32,80	10,34	88,50	111,20	83,87	0,00
Počet klientů ve věkové skupině - Školní (6-14)	0,00	0,00	0,00	0,00	0,00	0,00	2,33	0,00
Počet klientů podle pohlaví - muži	12,10	6,93	41,00	3,74	2,36	69,50	111,82	127,20
Počet klientů podle pohlaví - ženy	10,30	4,62	76,15	14,08	115,64	69,50	121,14	190,80
Finanční prostředky - investiční	0,00	0,00	7 500,00	0,00	0,00	0,00	0,00	0,00
Finanční prostředky - provozní	615 420,16	189 120,40	425 623,35	956 880	616 000	1 140 000	558 789,40	13 151 874
Finanční prostředky - celkem	615 420,16	189 120,40	433 123,35	956 880	616 000	1 140 000	558 789,40	13 151 874

Parametr / Cílová skupina Zařízení	zdravotně postižení							
	Domov pro seniory Chlumec, p.o.	Domov pro seniory Bukov, p.o.	Hospic sv. Štěpána Litoměřice	Karko, výrobní družstvo nevidomých - ubytovací služby pro zdravotně postižené	Karko, výrobní družstvo nevidomých - chráněná dílna	Pečovatelská služba Ústí nad Labem, p.o.	Roska Ústí nad Labem	Slunečnice - Cesta do světa
Počet zařízení	1,00	1,00	1,00	1,00	1,00	1,00	1,00	1,00
Počet unicitních klientů typu služby - 103 - odborné sociální poradenství	0,00	0,00	11,00	0,00	0,00	0,00	0,00	0,00
Počet unicitních klientů typu služby - 201 - osobní asistence	0,00	0,00	0,00	0,00	0,00	0,00	0,00	0,00
Počet unicitních klientů typu služby - 203 - pečovatelská služba	0,00	0,00	0,00	0,00	0,00	79,50	0,00	0,00
Počet unicitních klientů typu služby - 205 - tísňová péče	0,00	0,00	0,00	0,00	0,00	2,00	0,00	0,00
Počet unicitních klientů typu služby - 207 - průvodcovské a předčitatelské služby	0,00	0,00	0,00	0,00	0,00	0,00	0,00	0,00
Počet unicitních klientů typu služby - 209 - podpora samostatného bydlení	0,00	0,00	0,00	0,00	0,00	0,00	0,00	0,00
Počet unicitních klientů typu služby - 211 - odlehčovací služby	0,00	0,00	0,00	0,00	0,00	0,00	0,00	0,00
Počet unicitních klientů typu služby - 212 - odlehčovací služby	0,00	0,00	5,28	0,00	0,00	0,00	0,00	0,00
Počet unicitních klientů typu služby - 215 - denní stacionáře	0,00	0,00	0,00	0,00	0,00	0,00	0,00	0,00
Počet unicitních klientů typu služby - 219 - domovy pro osoby se zdravotním postižením	0,00	1,20	0,00	0,00	0,00	0,00	0,00	0,00
Počet unicitních klientů typu služby - 221 - domovy pro seniory	6,80	9,84	0,00	0,00	0,00	0,00	0,00	0,00
Počet unicitních klientů typu služby - 225 - chráněné bydlení	0,00	0,00	0,00	0,00	0,00	0,00	0,00	0,00
Počet unicitních klientů typu služby - 401 - raná péče	0,00	0,00	0,00	0,00	0,00	0,00	0,00	0,00
Počet unicitních klientů typu služby - 403 - telefonická krizová pomoc	0,00	0,00	0,00	0,00	0,00	0,00	0,00	0,00
Počet unicitních klientů typu služby - 405 - tlumočnické služby	0,00	0,00	0,00	0,00	0,00	0,00	0,00	0,00
Počet unicitních klientů typu služby - 423 - služby následné péče	0,00	0,00	0,00	0,00	0,00	0,00	0,00	0,00
Počet unicitních klientů typu služby - 427 - sociálně aktivizační služby pro seniory a osoby se zdravotním postižením	0,00	0,00	0,00	0,00	0,00	0,00	54,00	0,00

Parametr / Cílová skupina Zařízení	zdravotně postižení							
	Domov pro seniory Chlumec, p.o.	Domov pro seniory Bukov, p.o.	Hospic sv. Štěpána Litoměřice	družstvo nevidomých - ubytovací služby pro zdravotně	Karko, výrobní družstvo nevidomých - chráněná dílna	Pečovatelská služba Ústí nad Labem, p.o.	Roska Ústí nad Labem	Slunečnice - Cesta do světa
Počet unicitních klientů typu služby - 429 - sociálně terapeutické dílny	0,00	0,00	0,00	0,00	0,00	0,00	0,00	0,40
Počet unicitních klientů typu služby - 435 - sociální rehabilitace	0,00	0,00	0,00	0,00	0,00	0,00	0,00	3,55
Počet unicitních klientů typu služby - 501 - služby zaměstnanosti - úřad práce	0,00	0,00	0,00	0,00	0,00	0,00	0,00	0,00
Počet unicitních klientů typu služby - 503 - agentura práce	0,00	0,00	0,00	0,00	0,00	0,00	0,00	0,00
Počet unicitních klientů typu služby - 506 - zaměstnávání osob se zdravotním postižením	0,00	0,00	0,00	0,00	95,16	0,00	0,00	0,00
Počet unicitních klientů typu služby - 603 - svépomocné aktivity	0,00	0,00	0,00	0,00	0,00	0,00	0,00	0,00
Počet unicitních klientů typu služby - 703 - ubytování	0,00	0,00	0,00	15,60	0,00	0,00	0,00	0,00
Počet klientů ve věkové sk. - Adolescenti (15-19)	0,00	0,00	0,00	0,62	0,00	0,00	0,00	0,36
Počet klientů ve věkové skupině - Mladí (19-26)	0,00	0,00	0,00	1,40	0,95	0,00	8,10	1,07
Počet klientů ve věkové skupině - Produktivní věk (25-65)	0,68	0,55	1,21	7,80	94,21	7,16	35,10	1,78
Počet klientů ve věkové skupině-Předškolní věk(0-5)	0,00	0,00	0,00	1,56	0,00	0,80	0,00	0,00
Počet klientů ve věkové skupině - Senioři nad 85 let (více jak 85)	1,56	1,44	0,00	1,25	0,00	19,90	0,00	0,00
Počet klientů ve věkové skupině - Senioři (55-84)	4,56	9,05	4,07	2,18	0,00	51,74	10,80	0,18
Počet klientů ve věkové skupině - Školní (6-14)	0,00	0,00	0,00	0,78	0,00	0,00	0,00	0,18
Počet klientů podle pohlaví - muži	2,79	3,20	2,75	7,80	51,39	15,92	10,80	1,07
Počet klientů podle pohlaví - ženy	4,01	7,84	2,53	7,80	43,77	63,68	43,20	2,49
Finanční prost. - investiční	0,00	0,00	0,00	0,00	0,00	0,00	0,00	0,00
Finanční prost. – provozní	1 256 303,12	1 096 033,2	576 691,94	280 000	7 711 614,3	683 356	129 200	151 500
Finanční prostředky - celkem	1 256 303,12	1 096 033,2	576 691,94	280 000	7 711 614,3	683 356	129 200	151 500

Parametr / Cílová skupina Zařízení	zdravotně postižení							
	Sociální agentura, o.s., Ústí nad Labem	Sjednocená organizace nevidomých a slabozrakých	Svaz postižených civilizačními chorobami v ČR, o.s.	Svaz tělesně postižených v České republice, o.s., okr. organizace	TyfloCentrum Ústí nad Labem o.p.s. - Centrum denních aktivit pro nevidomé a slabozraké	Tyfloservis - Terénní a ambulantní soc. rehabilitace těžce zrakově postižených	Fokus - zaměstnávání	Agentura Osmý den (UL)
Počet unicitních klientů typu služby - 423 - služby následné péče	0,00	0,00	0,00	0,00	0,00	0,00	0,00	0,00
Počet unicitních klientů typu služby - 427 - sociálně aktivizační služby pro seniory a osoby se zdravotním postižením	40,28	0,00	0,00	405,00	39,00	0,00	0,00	0,00
Počet unicitních klientů typu služby - 429 - sociálně terapeutické dílny	0,00	0,00	0,00	0,00	0,00	0,00	0,00	0,00
Počet unicitních klientů typu služby - 435 - sociální rehabilitace	0,00	0,00	0,00	0,00	0,00	160,00	0,00	11,00
Počet unicitních klientů typu služby - 501 - služby zaměstnanosti - úřad práce	0,00	0,00	0,00	0,00	0,00	0,00	0,00	0,00
Počet unicitních klientů typu služby - 503 - agentura práce	210,52	0,00	0,00	0,00	0,00	0,00	0,00	0,00
Počet unicitních klientů typu služby - 506 - zaměstnávání osob se zdravotním postižením	0,00	0,00	0,00	0,00	0,00	0,00	3,43	0,00
Počet unicitních klientů typu služby - 603 - svépomocné aktivity	0,00	87,50	0,00	0,00	18,00	0,00	0,00	0,00
Počet unicitních klientů typu služby - 703 - ubytování	0,00	0,00	0,00	0,00	0,00	0,00	0,00	0,00
Počet klientů ve věkové skupině - Adolescenti (15-19)	0,00	0,00	0,00	0,00	5,80	9,60	0,00	1,92
Počet klientů ve věkové skupině - Mladí (19-26)	14,74	4,38	0,00	0,00	23,20	17,60	0,14	5,76
Počet klientů ve věkové skupině - Produktivní věk (25-65)	195,78	35,00	8,00	221,48	130,50	80,00	3,29	11,52
Počet klientů ve věkové skupině - Předškolní věk (0-5)	0,00	0,00	0,00	0,00	0,00	0,00	0,00	0,00
Počet klientů ve věkové skupině - Senioři nad 85 let (více jak 85)	0,00	2,63	4,00	0,00	14,50	4,80	0,00	0,00

Parametr / Cílová skupina Zařízení	zdravotně postižení							
	Sociální agentura, o.s., Ústí nad Labem	Sjednocená organizace nevidomých a slabozrakých	Svaz postižených civilizačními chorobami v ČR, o.s.	Svaz tělesně postižených v České republice, o.s., okr. organizace	TyfloCentrum Ústí nad Labem o.p.s. - Centrum denních aktivit pro nevidomé a slabozraké	Tyfloservis - Terénní a ambulanti soc. rehabilitace těžce zrakově postižených	Fokus - zaměstnávání	Agentura Osmý den (UL)
Počet klientů ve věkové skupině - Senioři (55-84)	0,00	45,50	68,00	569,52	116,00	48,00	0,00	0,00
Počet klientů ve věkové skupině - Školní (6-14)	0,00	0,00	0,00	0,00	0,00	0,00	0,00	0,00
Počet klientů podle pohlaví - muži	84,21	30,63	20,00	205,66	116,00	64,00	1,54	10,94
Počet klientů podle pohlaví - ženy	126,31	56,88	60,00	585,34	174,00	96,00	1,89	8,26
Finanční prostředky - investiční	340 480	0,00	0,00	0,00	1 427 000	0,00	129 351,53	0,00
Finanční prostředky - provozní	722 760	16 275	76 000	809 500	0,00	676 360	189 099,40	461 880
Finanční prostředky - celkem	1 063 240	16 275	76 000	809 500	1 427 000	676 360	318 450,93	461 880

Parametr / Cílová skupina Zařízení	zdravotně postižení	
	Jurta, o.s.	Úřad práce Ústí nad Labem
Počet zařízení	1,00	1,00
Počet unicitních klientů typu služby - 103 - odborné sociální poradenství	0,00	2 081,64
Počet unicitních klientů typu služby - 201 - osobní asistence	0,00	0,00
Počet unicitních klientů typu služby - 203 - pečovatelská služba	0,00	0,00
Počet unicitních klientů typu služby - 205 - tíšňová péče	0,00	0,00
Počet unicitních klientů typu služby - 207 - průvodcovské a předčitatelské služby	0,00	0,00
Počet unicitních klientů typu služby - 209 - podpora samostatného bydlení	4,60	0,00
Počet unicitních klientů typu služby - 211 - odlehčovací služby	0,00	0,00
Počet unicitních klientů typu služby - 212 - odlehčovací služby	0,00	0,00
Počet unicitních klientů typu služby - 215 - denní stacionáře	0,00	0,00
Počet unicitních klientů typu služby - 219 - domovy pro osoby se zdravotním postižením	0,00	0,00
Počet unicitních klientů typu služby - 221 - domovy pro seniory	0,00	0,00
Počet unicitních klientů typu služby - 225 - chráněné bydlení	0,00	0,00
Počet unicitních klientů typu služby - 401 - raná péče	0,00	0,00
Počet unicitních klientů typu služby - 403 - telefonická krizová pomoc	0,00	0,00
Počet unicitních klientů typu služby - 405 - tlumočnické služby	0,00	0,00
Počet unicitních klientů typu služby - 423 - služby následné péče	0,00	0,00

Parametr / Cílová skupina Zařízení	zdravotně postižení	
	Jurta, o.s.	Úřad práce Ústí nad Labem
Počet unicitních klientů typu služby - 427 - sociálně aktivizační služby pro seniory a osoby se zdravotním postižením	0,00	0,00
Počet unicitních klientů typu služby - 429 - sociálně terapeutické dílny	0,00	0,00
Počet unicitních klientů typu služby - 435 - sociální rehabilitace	2,60	0,00
Počet unicitních klientů typu služby - 501 - služby zaměstnanosti - úřad práce	0,00	2 081,64
Počet unicitních klientů typu služby - 503 - agentura práce	0,00	0,00
Počet unicitních klientů typu služby - 506 - zaměstnávání osob se zdravotním postižením	0,00	0,00
Počet unicitních klientů typu služby - 603 - svépomocné aktivity	0,00	0,00
Počet unicitních klientů typu služby - 703 - ubytování	0,00	0,00
Počet klientů ve věkové skupině - Adolescenti (15-19)	0,00	208,16
Počet klientů ve věkové skupině - Mladí (19-26)	4,54	208,16
Počet klientů ve věkové skupině - Produktivní věk (25-65)	2,66	1 665,31
Počet klientů ve věkové skupině - Předškolní věk (0-5)	0,00	0,00
Počet klientů ve věkové skupině - Senioři nad 85 let (více jak 85)	0,00	0,00
Počet klientů ve věkové skupině - Senioři (55-84)	0,00	0,00
Počet klientů ve věkové skupině - Školní (6-14)	0,00	0,00
Počet klientů podle pohlaví - muži	3,31	999,19
Počet klientů podle pohlaví - ženy	3,89	1 082,45
Finanční prostředky - investiční	0,00	0,00
Finanční prostředky - provozní	452 300,00	3 576 793,11
Finanční prostředky - celkem	452 300,00	3 576 793,11

Poznámka: některé organizace mají registrovanou věkovou strukturu cílové skupiny mladší senioři již od 55 let, jedná se o plně invalidní důchodce umístěné v DPS.

Základní data o jednotlivých zařízeních nabízejících sociální služby a služby blízké službám sociálním v oblasti Zdravotně postižení

Profesní složení personálu

- Rozdělení profesí podle druhu: odborný personál / provozní personál / dobrovolný personál
- Přehled profesí působících v cílové skupině
- Počty osob
- Počty úvazků
- Celkový počet pracovníků v cílové skupině

Druh profese Profese Cílová skupina		Okres Ústí nad Labem (CZ0427)	
		zdravotně postižení	
		počty osob	počty úvazků
dobrovolný personál	ostatní dobrovolný personál	39,32	19,66
odborný personál	lékař I. atestace	2,10	2,55
	sanitář(ka)	3,08	3,08
	ošetřovatel(ka)	0,12	0,12
	zdravotní sestra	3,77	3,77
	speciální pedagog	9,00	6,10
	pedagog	2,00	2,00
	klinický psycholog	1,22	1,11
	jednooborový psycholog	1,00	1,00
	lékař II. atestace	1,22	4,09
	ostatní odborný personál	6,10	3,76
	rehabilitační pracovník	5,40	2,75
	socioterapeut	0,72	0,72
	sociální pracovník	14,50	12,78
	pečovatel(ka)	10,84	5,35
	pracovník sociální péče	5,10	5,08
	fyzioterapeut	0,08	0,08
	ergoterapeut	0,05	0,05
	pracovník v sociálních službách	8,24	7,04
	pracovník přímé obslužné péče	0,72	0,72
provozní personál	ostatní provozní personál	6,23	5,79
	stravovací personál	3,51	3,47
	pomocný personál	6,85	6,07
	administrativní pracovník	51,49	48,31
	management zařízení	12,31	12,82
Celkem		194,97	158,23

V cílové skupině Zdravotně postižení je nejvíce početně zastoupenou složkou personálu v rámci odborného personálu – sociální pracovník (14,5 osob) a pečovatelka (10,84 osob). V rámci provozního personálu – administrativní pracovník (51,49 osob) a management zařízení (12,31 osob). Nezanedbatelnou složkou personálu je dobrovolný personál (39,32 osob).

Poznámka: Všechny údaje zadávané do systému RISK jsou vztahovány k cílovým skupinám, proto i počty osob personálu mohou vycházet na desetinná místa, neboť se jedná o poměrný přepočít na základě procentuálního poměru všech cílových skupin, kterým organizace poskytuje služby.

6. kapitola

Informace o finančních prostředcích vynakládaných na sociální sféru v roce 2008 a zdroje finančních prostředků

Celkový přehled finančních prostředků v sociální sféře

Provozní výdaje

- Celkový přehled finančních prostředků na provozní výdaje, které jdou v regionu Ústí nad Labem do jednotlivých cílových skupin
- Přehled pokrývaných a nepokrývaných oblastí sociální pomoci pomocí finančního vyjádření
- Celkový přehled finančních prostředků, které jdou do jednotlivých cílových skupin
- Finanční zdroje a role města Ústí nad Labem mezi finančními zdroji

A. Podíl cílové skupiny na čerpání celkových finančních zdrojů jdoucích do regionu na sociální služby a služby blízké službám sociálním

B. Část prostředků jdoucích do regionu do jednotlivých cílových skupin hrazená z prostředků města

C. Rozložení prostředků města mezi jednotlivé cílové skupiny

Zdroj financování / Cílová skupina	děti, mládež a rodina		dlouhodobě duševně nemocní		mentálně postižení		osoby ohrožené drogou	
	Kč	%	Kč	%	Kč	%	Kč	%
Zdroje státu	0,00	0,00	0,00	0,00	0,00	0,00	0,00	0,00
Jiné veřejné zdroje	26 555,10	0,16	0,00	0,00	0,00	0,00	0,00	0,00
Ostatní zdroje	0,00	0,00	341 216,84	3,01	733 220,00	1,84	562 657,00	6,55
rozpočet obecního úřadu	0,00	0,00	0,00	0,00	0,00	0,00	0,00	0,00
rozpočet Ústeckého kraje	267 500,00	1,62	354 500,00	3,13	282 500,00	0,71	596 000,00	6,94
rozpočet měst. obvodů města Ústí nad Labem	35 000,00	0,21	0,00	0,00	40 500,00	0,10	0,00	0,00
rozpočet Úřadu práce	0,00	0,00	737 856,00	6,51	799 820,00	2,01	0,00	0,00
Ministerstvo vnitra	56 820,00	0,34	7 200,00	0,06	110 200,00	0,28	0,00	0,00
Ministerstvo zdravotnictví	11 946,00	0,07	147 200,00	1,30	0,00	0,00	200 688,00	2,34
Ministerstvo školství mládeže a tělovýchovy	100 000,00	0,61	0,00	0,00	0,00	0,00	0,00	0,00
Ministerstvo práce a sociálních věcí	9 329 914,11	56,58	8 047 280,00	71,04	15 802 800,70	39,68	1 942 000,00	22,61
přímé platby uživatelů	1 774 439,00	10,76	7 717,09	0,07	11 280 379,75	28,33	704 470,00	8,20
Nadace	820 367,00	4,98	36 821,80	0,33	75 050,00	0,19	38 472,00	0,45
zdravotní pojišťovny	0,00	0,00	0,00	0,00	169 348,00	0,43	0,00	0,00

Zdroj financování / Cílová skupina	děti, mládež a rodina		dlouhodobě duševně nemocní		mentálně postižení		osoby ohrožené drogou	
	Kč	%	Kč	%	Kč	%	Kč	%
Evropské zdroje	1 753 101,24	10,63	9 940,00	0,09	69 580,00	0,17	46 470,72	0,54
rozpočet jiného kraje	0,00	0,00	0,00	0,00	0,00	0,00	0,00	0,00
Rozpočet jiného statutárního města	180 000,00	1,09	15 000,00	0,13	451 250,00	1,13	0,00	0,00
rozpočet Statutárního města Ústí nad Labem	1 333 123,66	8,08	1 162 042,64	10,26	9 035 700,00	22,69	534 000,00	6,22
sponzorské dary	463 778,10	2,81	72 500,00	0,64	408 673,00	1,03	236 727,00	2,76
vlastní hospodářská činnost	288 057,57	1,75	351 930,60	3,11	536 200,00	1,35	14 999,76	0,17
sbírky	48 401,00	0,29	0,00	0,00	0,00	0,00	0,00	0,00
Ministerstvo kultury	0,00	0,00	36 800,00	0,32	28 500,00	0,07	0,00	0,00
členské příspěvky	500,00	0,00	0,00	0,00	0,00	0,00	0,00	0,00
Rada vlády pro koordinaci protidrogové politiky	0,00	0,00	0,00	0,00	0,00	0,00	3 714 000,00	43,23
Ministerstvo spravedlnosti	0,00	0,00	0,00	0,00	0,00	0,00	0,00	0,00
Celkem	16 489 502,78	100,00	11 328 004,97	100,00	39 823 721,45	100,00	8 590 484,48	100,00

Podíl / Cílová skupina	děti, mládež a rodina	dlouhodobě duševně nemocní	mentálně postižení	osoby ohrožené drogou
	%	%	%	%
A. Podíl oblastí soc. pomoci na čerpání celkových finančních zdrojů	5,25	3,61	12,68	2,74
B. Podíl města na financování oblastí sociální pomoci	0,44	0,37	2,89	0,17
C Rozložení účasti města na financování jednotlivých oblastí sociální pomoci (cílových skupin)	3,74	3,18	24,84	1,46

Zdroj financování / Cílová skupina	osoby ohrožené sociálním vyloučením		senioři		sociální krize		zdravotně postižení	
	Kč	%	Kč	%	Kč	%	Kč	%
Zdroje státu	0,00	0,00	0,00	0,00	300 000,00	1,51	0,00	0,00
Jiné veřejné zdroje	61 961,90	0,88	0,00	0,00	0,00	0,00	0,00	0,00
Ostatní zdroje	0,00	0,00	14 605 951,00	9,39	40 000,00	0,20	484 714,16	1,33
rozpočet obecního úřadu	0,00	0,00	123 615,96	0,08	0,00	0,00	34 866,04	0,10
rozpočet Ústeckého kraje	147 500,00	2,10	65 895,16	0,04	547 500,00	2,76	546 726,84	1,50
rozpočet měst. obvodů města Ústí nad Labem	0,00	0,00	11 775,00	0,01	0,00	0,00	27 225,00	0,07
rozpočet Úřadu práce	0,00	0,00	150 010,50	0,01	12 852,00	0,06	2 952 136,50	8,08
Ministerstvo vnitra	0,00	0,00	0,00	0,00	0,00	0,00	28 600,00	0,08
Ministerstvo zdravotnictví	63 566,00	0,90	173 966,12	0,11	99 447,00	0,50	107 287,88	0,29
Ministerstvo školství mládeže a tělovýchovy	0,00	0,00	0,00	0,00	0,00	0,00	5 516 407,00	15,11
Ministerstvo práce a sociálních věcí	4 089 520,00	58,13	41 215 901,47	26,48	12 832 481,78	64,70	16 724 803,94	45,80
přímé platby uživatelů	4 200,00	0,06	66 139 116,86	42,50	2 808 529,63	14,16	2 518 982,67	6,90
Nadace	9 618,00	0,14	15 314,40	0,01	2 093,60	0,01	294 251,20	0,81
zdravotní pojišťovny	0,00	0,00	4 137 990,10	2,66	0,00	0,00	2 271 874,90	6,22
Evropské zdroje	1 533 561,04	21,80	0,00	0,00	44 635,00	0,23	334 400,00	0,92
rozpočet jiného kraje	0,00	0,00	9 131,46	0,01	0,00	0,00	2 575,54	0,01
Rozpočet jiného statutárního města	0,00	0,00	62 000,00	0,04	0,00	0,00	23 750,00	0,07
rozpočet Statutárního města Ústí nad Labem	509 600,00	7,24	18 710 617,10	12,02	3 099 400,00	15,63	2 046 166,60	5,60
sponzorské dary	124 871,90	1,78	494 829,83	0,32	48 000,00	0,24	534 431,17	1,46
vlastní hospodářská činnost	44 139,67	0,63	9 688 185,62	6,23	0,00	0,00	1 874 320,78	5,13
sbírky	0,00	0,00	13 511,94	0,01	0,00	0,00	137 811,06	0,38
Ministerstvo kultury	0,00	0,00	0,00	0,00	0,00	0,00	4 700,00	0,01
členské příspěvky	0,00	0,00	3 342,30	0,00	0,00	0,00	53 342,70	0,15
Rada vlády pro koordinaci protidrogové politiky	246 000,00	3,50	0,00	0,00	0,00	0,00	0,00	0,00
Ministerstvo spravedlnosti	200 000,00	2,84	0,00	0,00	0,00	0,00	0,00	0,00
Celkem	7 034 538,51	100,00	155 621 154,82	100,00	19 834 939,01	100,00	36 519 373,98	100,00

Podíl / Cílová skupina	osoby ohrožené sociálním vyloučením	senioři	sociální krize	zdravotně postižení
	%	%	%	%
A. Podíl oblastí soc. pomoci na čerpání celkových finančních zdrojů	2,38	52,71	6,72	12,37
B. Podíl města na financování oblastí sociální pomoci	0,17	6,34	1,05	0,70
C Rozložení účasti města na financování jednotlivých oblastí sociální pomoci (cílových skupin)	1,39	51,23	8,48	5,67

Celkový přehled prostředků v sociální sféře v roce 2008

Investiční výdaje

- Celkový přehled finančních prostředků na provozní výdaje, které jdou v regionu Ústí nad Labem do jednotlivých cílových skupin
- Přehled pokrývaných a nepokrývaných oblastí sociální pomoci pomocí finančního vyjádření
- Celkový přehled finančních prostředků, které jdou do jednotlivých cílových skupin
- Finanční zdroje a role města Ústí nad Labem mezi finančními zdroji

A. Podíl cílové skupiny na čerpání celkových finančních zdrojů jsooucích do regionu na sociální služby a služby blízké službám sociálním

B. Část prostředků jdoucích do regionu do jednotlivých cílových skupin hrazená z prostředků města

C. Rozložení prostředků města mezi jednotlivé cílové skupiny

Zdroj financování / Cílová skupina	děti, mládež a rodina		dlouhodobě duševně nemocní		mentálně postižení		osoby ohrožené drogou	
	Kč	%	Kč	%	Kč	%	Kč	%
rozpočet Ústeckého kraje	0,00	0,00	0,00	0,00	0,00	0,00	0,00	0,00
rozpočet Úřadu práce	0,00	0,00	0,00	0,00	0,00	0,00	0,00	0,00
Ministerstvo vnitra	0,00	0,00	0,00	0,00	0,00	0,00	0,00	0,00
Ministerstvo práce a sociálních věcí	0,00	0,00	0,00	0,00	0,00	0,00	0,00	0,00
přímé platby uživatelů	0,00	0,00	0,00	0,00	0,00	0,00	0,00	0,00
Nadace	0,00	0,00	500,00	0,03	0,00	0,00	0,00	0,00
Evropské zdroje	0,00	0,00	1 826 047,47	99,97	0,00	0,00	0,00	0,00
rozpočet Statutárního města Ústí nad Labem	0,00	0,00	0,00	0,00	0,00	0,00	0,00	0,00
sponzorské dary	0,00	0,00	0,00	0,00	0,00	0,00	0,00	0,00
sbírky	0,00	0,00	0,00	0,00	0,00	0,00	0,00	0,00
Celkem	0,00	0,00	1 826 547,47	100,00	0,00	0,00	0,00	0,00

Podíl / Cílová skupina	děti, mládež a rodina	dlouhodobě duševně nemocní	mentálně postižení	osoby ohrožené drogou
	%	%	%	%
A. Podíl oblastí soc. pomoci na čerpání celkových finančních zdrojů	0,00	39,23	0,00	0,00
B. Podíl města na financování oblastí sociální pomoci	0,00	0,00	0,00	0,00
C Rozložení účasti města na financování jednotlivých oblastí sociální pomoci (cílových skupin)	0,00	0,00	0,00	0,00

Zdroj financování / Cílová skupina	osoby ohrožené sociálním vyloučením		senioři		sociální krize		zdravotně postižení	
	Kč	%	Kč	%	Kč	%	Kč	%
rozpočet Ústeckého kraje	120 000,00	14,48	0,00	0,00	0,00	0,00	0,00	0,00
rozpočet Úřadu práce	0,00	0,00	0,00	0,00	0,00	0,00	350 000,00	18,38
Ministerstvo vnitra	90 000,00	10,86	0,00	0,00	0,00	0,00	0,00	0,00
Ministerstvo práce a sociálních věcí	437 000,00	52,74	0,00	0,00	0,00	0,00	885 000,00	46,47
přímé platby uživatelů	0,00	0,00	0,00	0,00	0,00	0,00	12 000,00	0,63
Nadace	0,00	0,00	38 500,00	100,00	49 656,00	85,38	7 500,00	0,39
Evropské zdroje	3 645,00	0,44	0,00	0,00	8 505,00	14,62	469 831,53	24,67
rozpočet Statutárního města Ústí nad Labem	178 000,00	21,48	0,00	0,00	0,00	0,00	80 000,00	4,20
sponzorské dary	0,00	0,00	0,00	0,00	0,00	0,00	60 000,00	3,15
sbírky	0,00	0,00	0,00	0,00	0,00	0,00	40 000,00	2,10
Celkem	828 645,00	100,00	38 500,00	100,00	58 161,00	100,00	1 904 331,53	100,00

Podíl / Cílová skupina	osoby ohrožené sociálním vyloučením	senioři	sociální krize	zdravotně postižení
	%	%	%	%
A. Podíl oblastí soc. pomoci na čerpání celkových finančních zdrojů	17,80	0,83	1,25	40,90
B. Podíl města na financování oblastí sociální pomoci	3,82	0,00	0,00	1,72
C Rozložení účasti města na financování jednotlivých oblastí sociální pomoci (cílových skupin)	68,99	0,00	0,00	31,01

Procentuální vyjádření rozložení prostředků podle typu služeb

- Veškeré finanční prostředky jdoucí do sociální sféry v roce 2008
- Provozní finanční prostředky jdoucí do jednotlivých typů služeb - celkem, procentuálně
- Investiční finanční prostředky jdoucí do jednotlivých typů služeb - celkem, procentuálně
- Počty klientů u jednotlivých typů služeb

Typ služby Počet klientů		Veškeré prostředky					
		Provozní finanční prostředky celkem		Investiční finanční prostředky		Finanční prostředky celkem	
		Kč	%	Kč	%	Kč	%
agentura práce	277,00	530 034,21	0,18	249 690,14	5,36	779 724,35	0,26
azylové domy	130,00	4 665 510,00	1,58	0,00	0,00	4 665 510,00	1,56
centra denních služeb	66,00	2 040 243,73	0,69	0,00	0,00	2 040 243,73	0,68
denní stacionáře	58,00	3 214 534,37	1,09	0,00	0,00	3 214 534,37	1,07
domovy pro osoby se zdravotním postižením	149,00	26 655 734,30	9,03	0,00	0,00	26 655 734,30	8,89
domovy pro seniory	1 017,00	128 860 469,58	43,65	0,00	0,00	128 860 469,58	42,97
domovy se zvláštním režimem	65,00	10 229 931,35	3,46	0,00	0,00	10 229 931,35	3,41
domy na půl cesty	20,00	1 757 700,00	0,60	0,00	0,00	1 757 700,00	0,59
chráněné bydlení	15,00	845 946,45	0,29	0,00	0,00	845 946,45	0,28
intervenční centra	358,00	1 597 385,00	0,54	0,00	0,00	1 597 385,00	0,53
kontaktní centra	615,00	2 046 127,00	0,69	0,00	0,00	2 046 127,00	0,68
krizová pomoc	732,00	1 190 416,81	0,40	0,00	0,00	1 190 416,81	0,40
	163,00	304 713,77	0,10	0,00	0,00	304 713,77	0,10
nízkoprahová denní centra	329,00	1 720 000,00	0,58	0,00	0,00	1 720 000,00	0,57
nízkoprahová zařízení pro děti a mládež	826,00	2 798 238,00	0,95	0,00	0,00	2 798 238,00	0,93
noclehárny	124,00	670 000,00	0,23	0,00	0,00	670 000,00	0,22
odborné sociální poradenství	10 318,00	19 949 480,79	6,76	2 114 064,73	45,40	22 063 545,52	7,36
odlehčovací služby	93,00	926 765,19	0,31	512,16	0,01	927 277,35	0,31
	53,00	5 583 669,60	1,89	0,00	0,00	5 583 669,60	1,86

6. kapitola

Typ služby Počet klientů		Veškeré prostředky					
		Provozní finanční prostředky celkem		Investiční finanční prostředky		Finanční prostředky celkem	
		Kč	%	Kč	%	Kč	%
osobní asistence	20,00	47 972,99	0,02	0,00	0,00	47 972,99	0,02
Ostatní služby	2 290,00	924 539,00	0,31	0,00	0,00	924 539,00	0,31
pečovatelská služba	883,00	6 985 588,20	2,37	5 633,80	0,12	6 991 222,00	2,33
podpora samostatného bydlení	24,00	1 710 427,22	0,58	0,00	0,00	1 710 427,22	0,57
průvodcovské a předčitatelské služby	16,00	0,00	0,00	78 731,03	1,69	78 731,03	0,03
raná péče	42,00	442 611,14	0,15	0,00	0,00	442 611,14	0,15
rodinná, mateřská centra	1 878,00	4 481 723,00	1,52	0,00	0,00	4 481 723,00	1,49
služby následné péče	131,00	1 549 644,38	0,52	0,00	0,00	1 549 644,38	0,52
služby zaměstnanosti - úřad práce	6 308,00	5 419 383,50	1,84	0,00	0,00	5 419 383,50	1,81
sociálně aktivizační služby pro rodiny s dětmi	558,00	2 158 188,35	0,73	0,00	0,00	2 158 188,35	0,72
sociálně aktivizační služby pro seniory a osoby se zdravotním postižením	1 061,00	3 978 760,92	1,35	258 951,71	5,56	4 237 712,63	1,41
sociálně terapeutické dílny	60,00	829 741,46	0,28	0,00	0,00	829 741,46	0,28
sociální rehabilitace	2 244,00	23 040 882,19	7,80	12 150,00	0,26	23 053 032,19	7,69
svépomocné aktivity	468,00	195 500,00	0,07	88 572,41	1,90	284 072,41	0,09
telefonická krizová pomoc	1 774,00	1 374 711,07	0,47	0,00	0,00	1 374 711,07	0,46
terapeutické komunity	45,00	5 017 762,00	1,70	0,00	0,00	5 017 762,00	1,67
terénní programy	1 818,00	4 860 127,77	1,65	0,00	0,00	4 860 127,77	1,62
tísňová péče	20,00	167 694,87	0,06	0,00	0,00	167 694,87	0,06
tlumočnické služby	59,00	386 551,72	0,13	0,00	0,00	386 551,72	0,13
týdenní stacionáře	8,00	1 934 705,06	0,66	0,00	0,00	1 934 705,06	0,65
ubytování	87,00	1 560 200,00	0,53	0,00	0,00	1 560 200,00	0,52
zaměstnávání osob se zdravotním postižením	171,00	12 588 105,00	4,26	1 847 879,00	39,69	14 435 984,00	4,81
Celkem		295 241 720,00	100,00	4 656 185,00	100,00	299 897 905,00	100,00

Přiznané a vyplacené příspěvky na péči v Ústí nad Labem v roce 2008

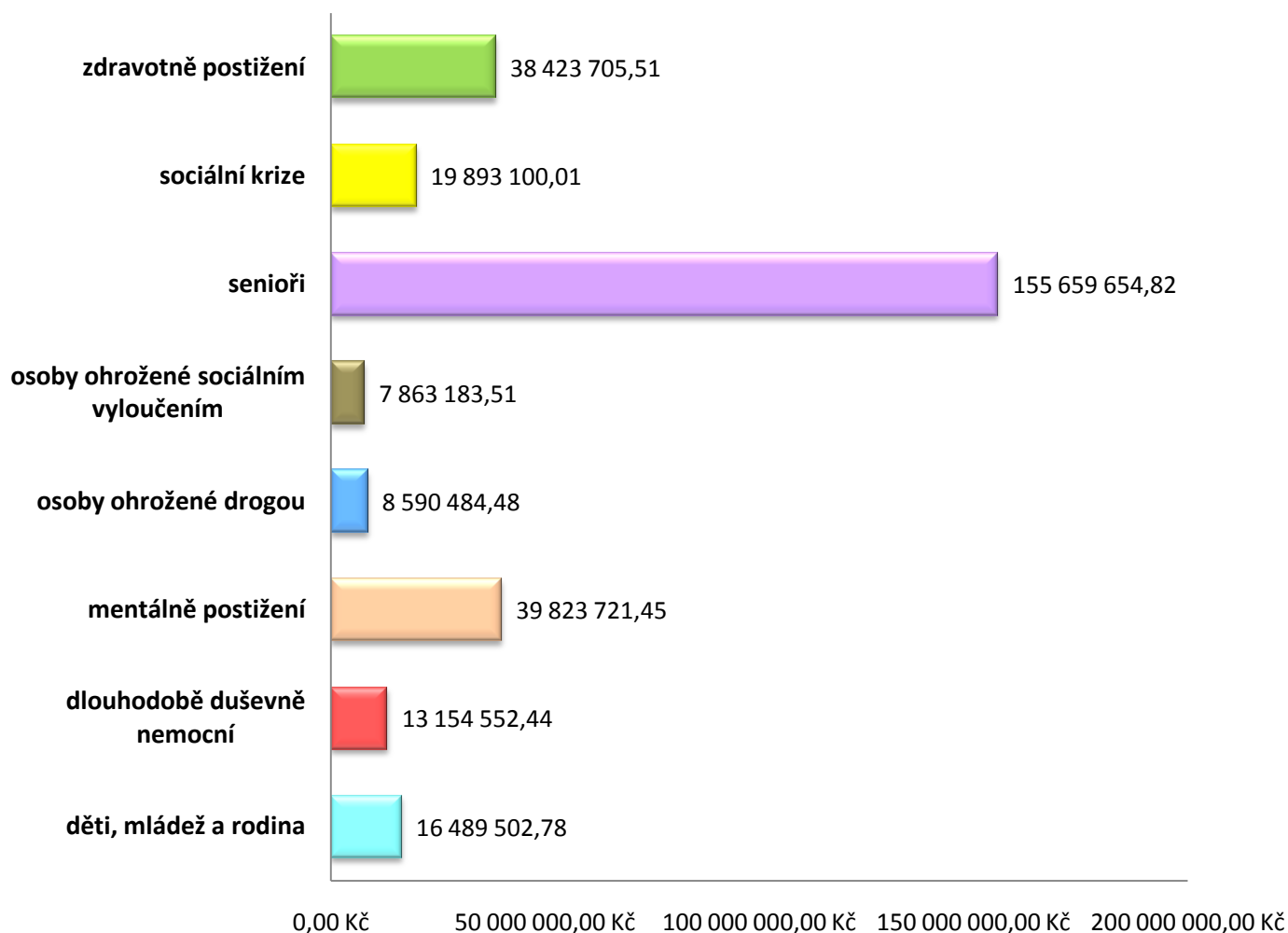
Celkem přiznaných příspěvků na péči							
2704							
Stupeň závislosti 1				Stupeň závislosti 2			
Mladší 18 let		18 let a starší		Mladší 18 let		18 let a starší	
Muži	Ženy	Muži	Ženy	Muži	Ženy	Muži	Ženy
39	16	341	800	21	13	304	501

Stupeň závislosti 3				Stupeň závislosti 4			
Mladší 18 let		18 let a starší		Mladší 18 let		18 let a starší	
Muži	Ženy	Muži	Ženy	Muži	Ženy	Muži	Ženy
73	45	124	213	17	25	55	117

Období (rok 2008)	Celkem vyplacená částka
Leden	12 593 049,00 Kč
Únor	12 191 000,00 Kč
Březen	12 329 000,00 Kč
Duben	12 917 500,00 Kč
Květen	12 504 000,00 Kč
Červen	12 535 000,00 Kč
Červenec	12 874 000,00 Kč
Srpen	12 576 000,00 Kč
Září	12 614 900,00 Kč
Říjen	13 046 710,00 Kč
Listopad	12 350 692,00 Kč
Prosinec	11 998 290,00 Kč
Celkem	150 530 141,00 Kč

Celkový přehled finančních prostředků v roce 2008

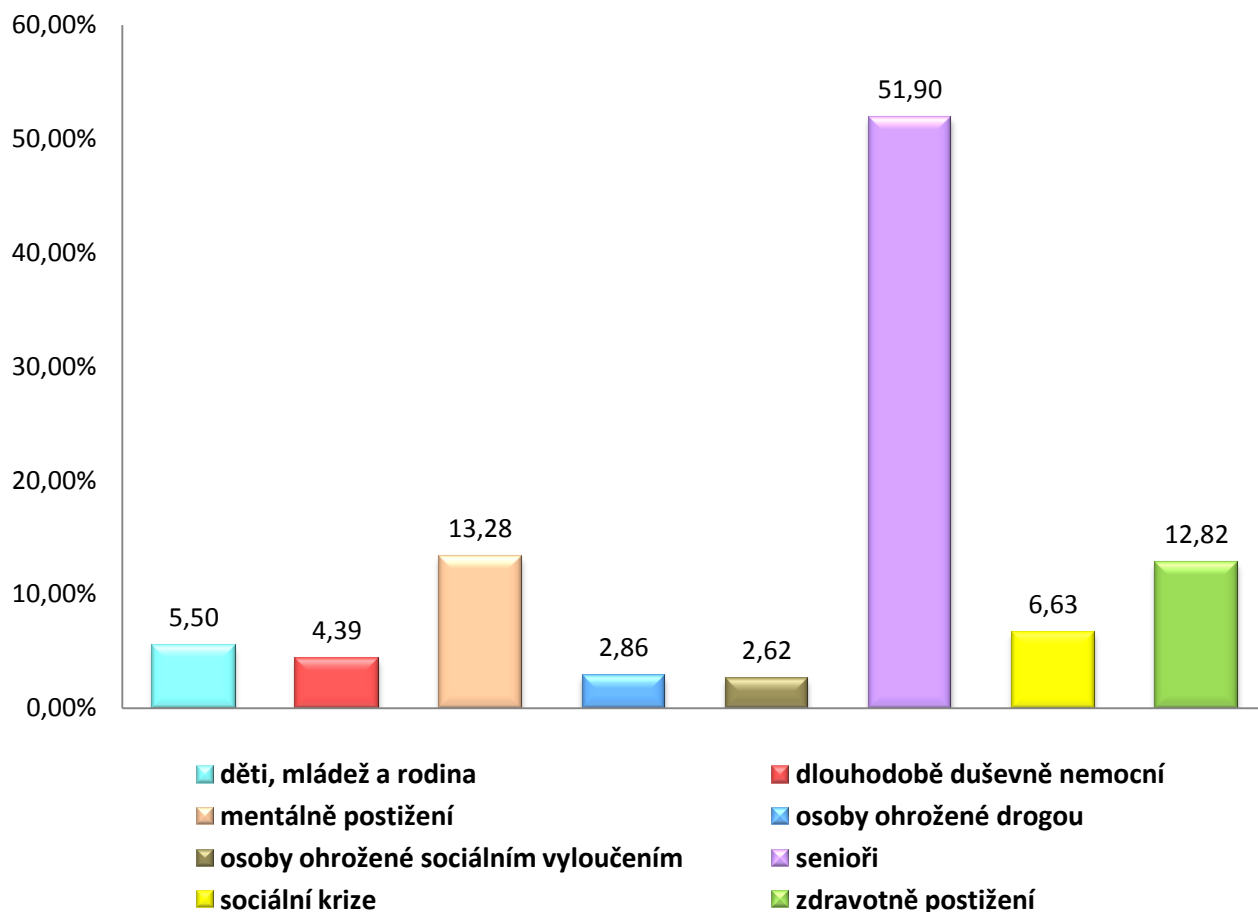
- Celkový přehled finančních prostředků na veškeré (provozní + investiční) výdaje, které jsou do jednotlivých oblastí sociální pomoci v regionu Ústí nad Labem v roce 2008
- Počet klientů v jednotlivých cílových skupinách



Cílová skupina Počet klientů		Veškeré prostředky
		Finanční prostředky celkem
		Kč
děti, mládež a rodina	8 219,20	16 489 502,78
dlouhodobě duševně nemocní	1 323,50	13 154 552,44
mentálně postižení	445,09	39 823 721,45
osoby ohrožené drogou	1 211,80	8 590 484,48
osoby ohrožené sociálním vyloučením	2 080,40	7 863 183,51
senioři	2 862,42	155 659 654,82
sociální krize	6 238,19	19 893 100,01
zdravotně postižení	4 978,40	38 423 705,51
Celkem		299 897 905,00

Celkový přehled finančních prostředků v %

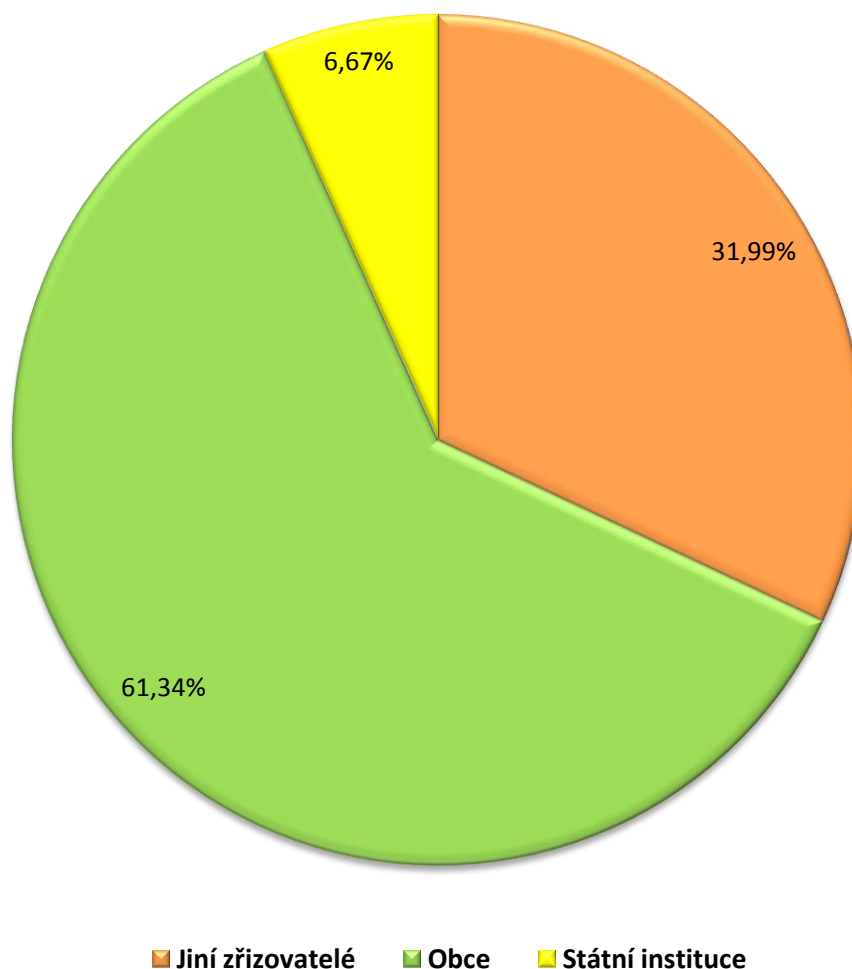
- Podíl oblastí sociální pomoci na čerpání celkových finančních zdrojů v regionu Ústí nad Labem v roce 2008
- Počet klientů v jednotlivých cílových skupinách



Cílová skupina Počet klientů		Veškeré prostředky	
		Finanční prostředky celkem	
		%	
děti, mládež a rodina	8 219,20	5,50	
dlouhodobě duševně nemocní	1 323,50	4,39	
mentálně postižení	445,09	13,28	
osoby ohrožené drogou	1 211,80	2,86	
osoby ohrožené sociálním vyloučením	2 080,40	2,62	
senioři	2 862,42	51,90	
sociální krize	6 238,19	6,63	
zdravotně postižení	4 978,40	12,82	
Celkem		100,00	

Poměr jednotlivých oblastí sociální pomoci na celkových provozních finančních prostředcích v roce 2008 dle zřizovatele

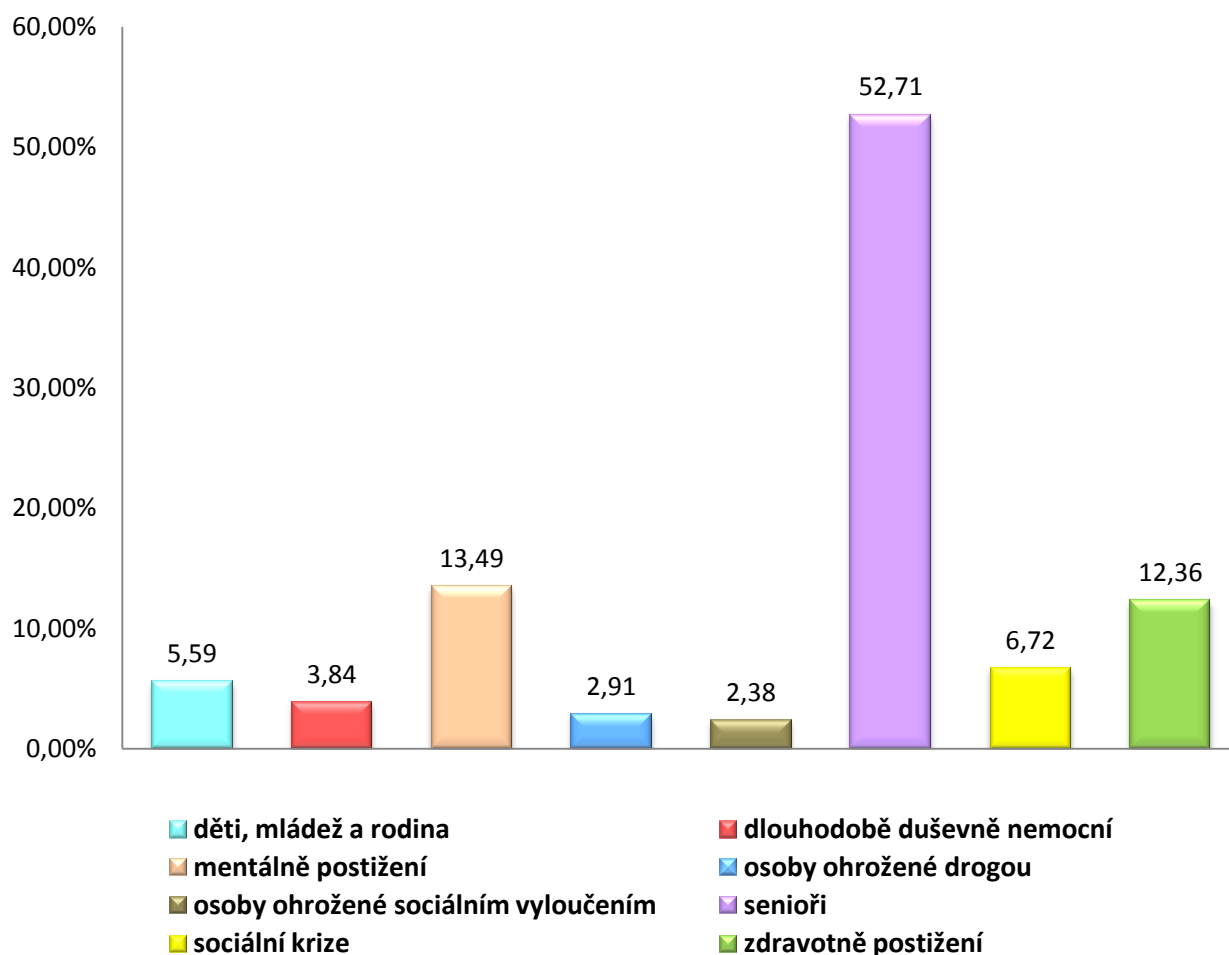
- Vyjádření podílu prostředků v jednotlivých oblastech sociální pomoci podle zřizovatele
- Počet klientů v jednotlivých cílových skupinách



Cílová skupina Počet klientů		Veškeré prostředky	
		Provozní finanční prostředky celkem	
		%	
Jiní zřizovatelé	17 833,00		31,99
Obce	2 656,00		61,34
Státní instituce	6 870,00		6,67
Celkem			100,00

Poměr jednotlivých oblastí sociální pomoci na celkových provozních finančních prostředcích v roce 2008

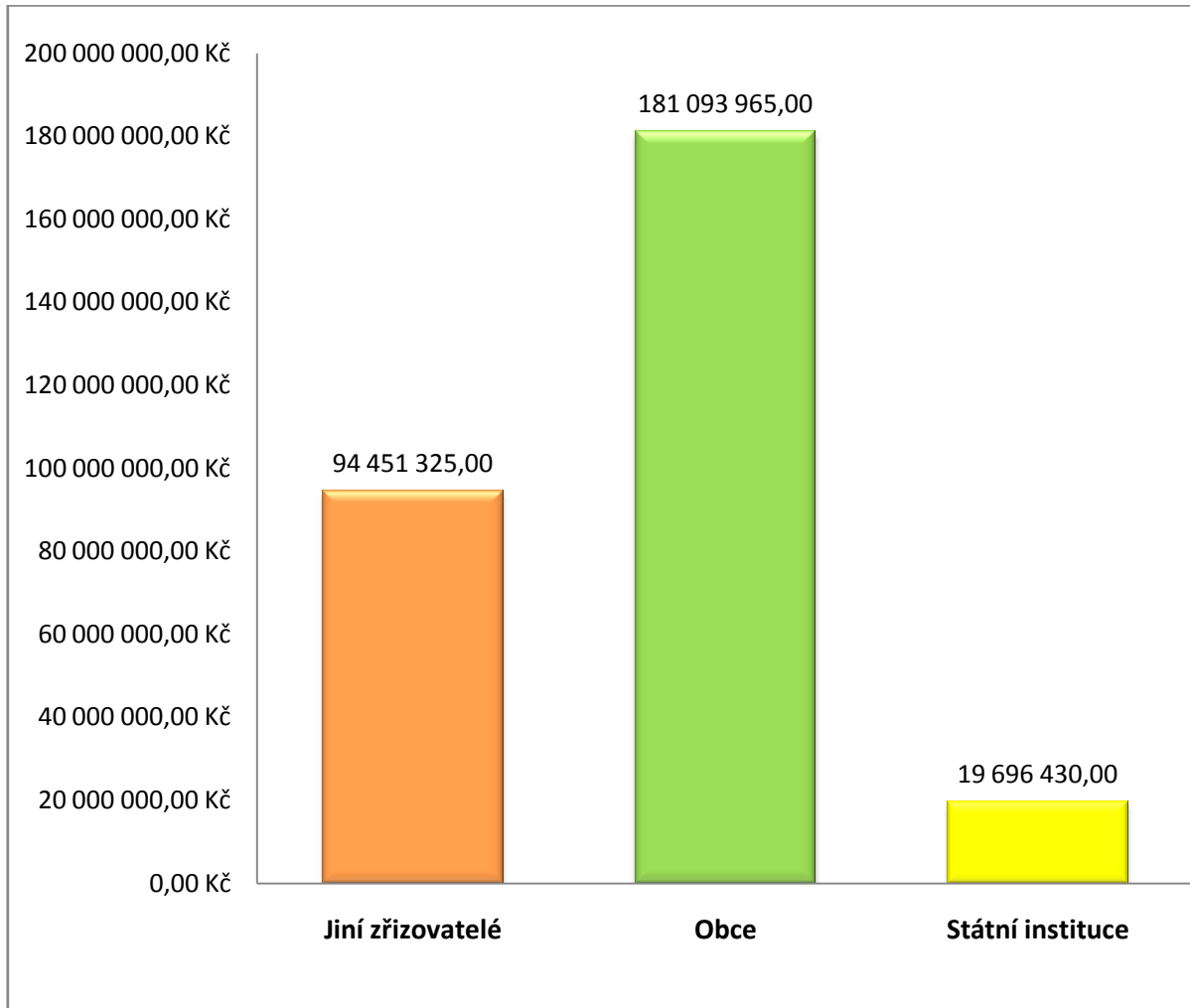
- Procentuální zastoupení oblastí sociální pomoci v celkovém objemu finančních prostředků
- Podíl oblastí sociální pomoci na čerpání celkových finančních zdrojů v regionu Ústí nad Labem v roce 2008
- Počet klientů v jednotlivých cílových skupinách



Cílová skupina Počet klientů		Veškeré prostředky
		Provozní finanční prostředky celkem
		%
děti, mládež a rodina	8 219,20	5,59
dlouhodobě duševně nemocní	1 323,50	3,84
mentálně postižení	445,09	13,49
osoby ohrožené drogou	1 211,80	2,91
osoby ohrožené sociálním vyloučením	2 080,40	2,38
senioři	2 862,42	52,71
sociální krize	6 238,19	6,72
zdravotně postižení	4 978,40	12,36
Celkem		100,00

Celkový přehled provozních finančních prostředků podle typu zřizovatele

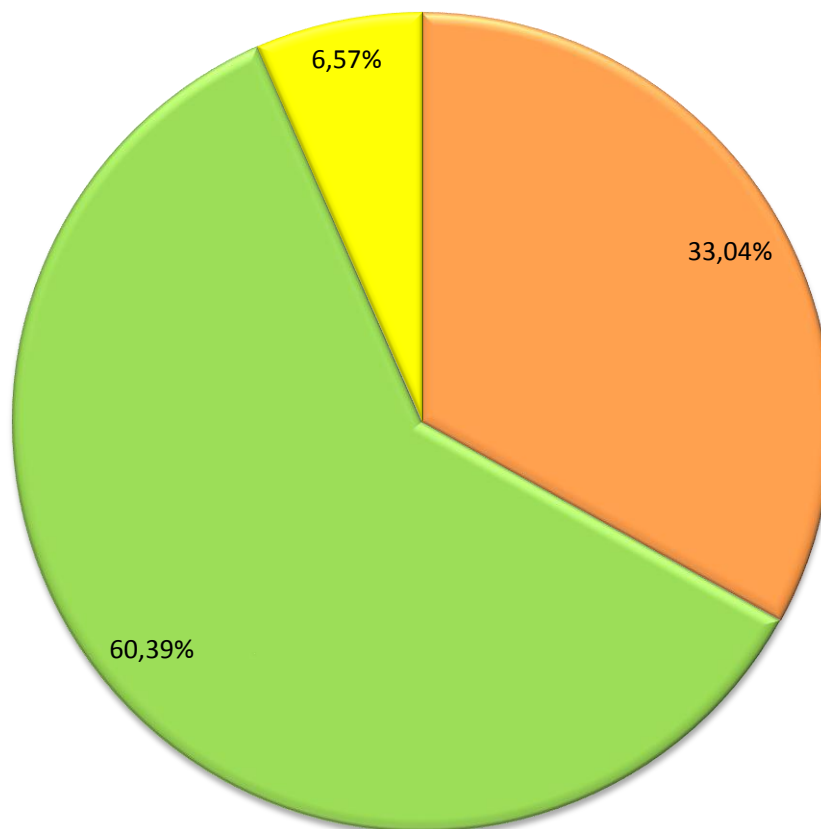
- Vyjádření podílu prostředků podle typu zřizovatele
- Počet klientů podle typu zřizovatele



Cílová skupina Počet klientů		Veškeré prostředky	
		Provozní finanční prostředky celkem	
		Kč	
Jiní zřizovatelé	17 833,00		94 451 325,00
Obce	2 656,00		181 093 965,00
Státní instituce	6 870,00		19 696 430,00
Celkem			295 241 720,00

Poměr celkových provozních finančních prostředků podle typu zřizovatele v roce 2008

- Procentuální podíl finančních prostředků na čerpání celkových finančních zdrojů v regionu Ústí nad Labem v roce 2008 podle typu zřizovatele
- Počet klientů podle typu zřizovatele

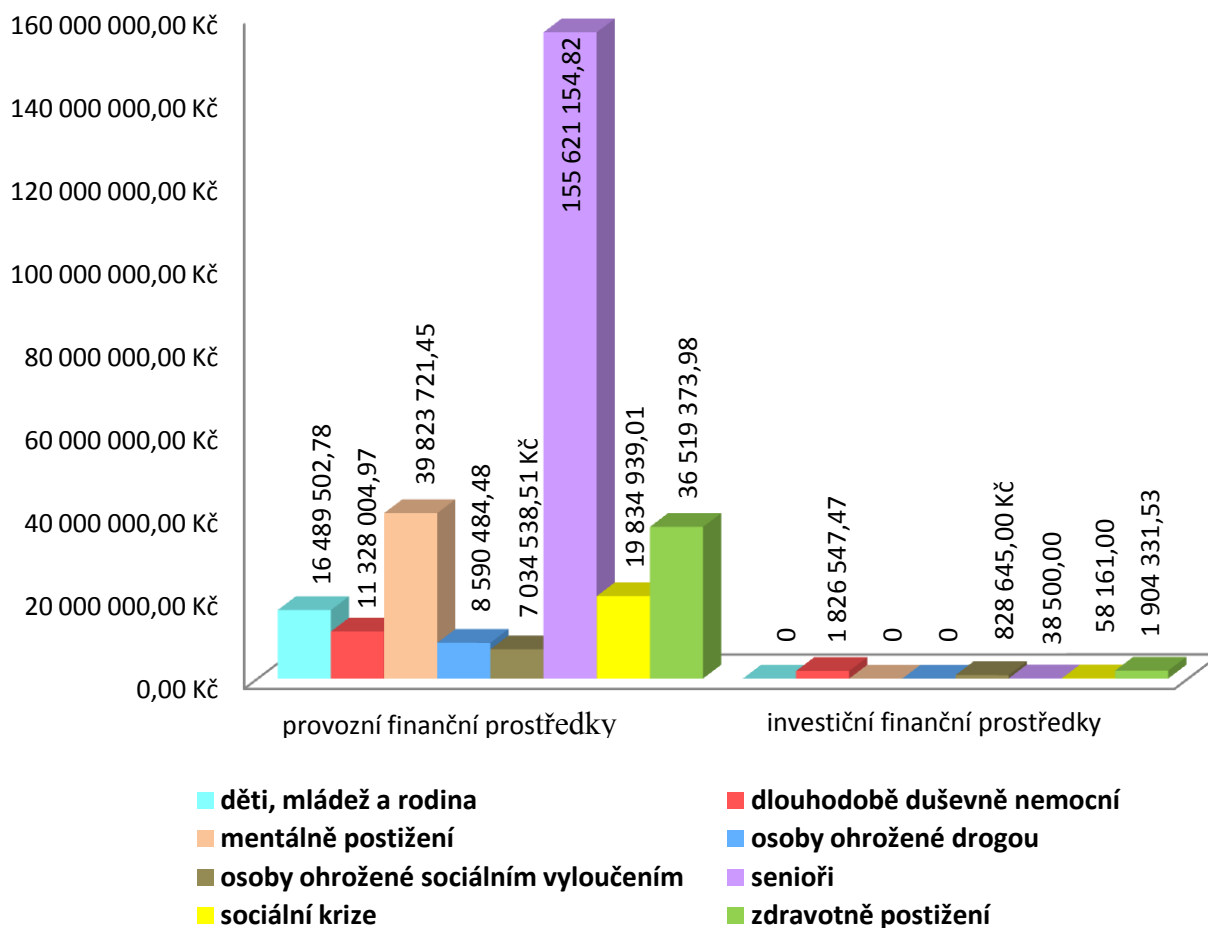


■ Jiní zřizovatelé
 ■ Obce
 ■ Státní instituce

Cílová skupina Počet klientů		Veškeré prostředky	
		Finanční prostředky celkem	%
Jiní zřizovatelé	17 833,00		33,04
Obce	2 656,00		60,39
Státní instituce	6 870,00		6,57
Celkem			100,00

Celkový přehled provozních a investičních finančních prostředků za rok 2008

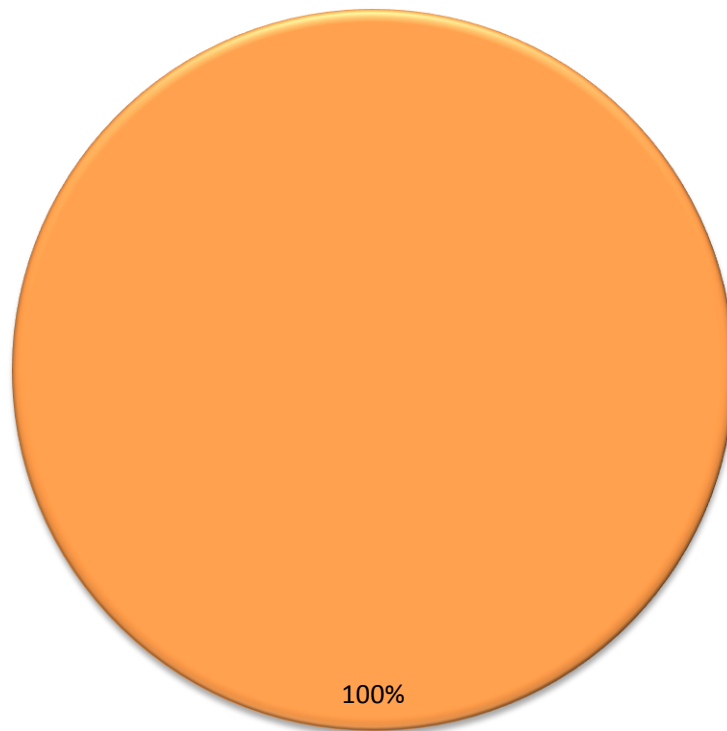
- Celkový přehled finančních prostředků na provozní investiční výdaje, které jdou v regionu Ústí nad Labem do jednotlivých oblastí sociální pomoci
- Počet klientů v jednotlivých cílových skupinách



Cílová skupina Počet klientů		Veškeré prostředky	
		Provozní finanční prostředky celkem	Investiční finanční prostředky
		Kč	Kč
děti, mládež a rodina	8 219,20	16 489 502,78	0,00
dlouhodobě duševně nemocní	1 323,50	11 328 004,97	1 826 547,47
mentálně postižení	445,09	39 823 721,45	0,00
osoby ohrožené drogou	1 211,80	8 590 484,48	0,00
osoby ohrožené sociálním vyloučením	2 080,40	7 034 538,51	828 645,00
senioři	2 862,42	155 621 154,82	38 500,00
sociální krize	6 238,19	19 834 939,01	58 161,00
zdravotně postižení	4 978,40	36 519 373,98	1 904 331,53
Celkem		295 241 720,00	4 656 185,00

Poměr celkových investičních prostředků dle typu zřizovatele

- Celkový přehled finančních prostředků na investiční výdaje, které jdou v regionu Ústí nad Labem v roce 2008 - dle typu zřizovatele
- Počet klientů dle typu zřizovatele

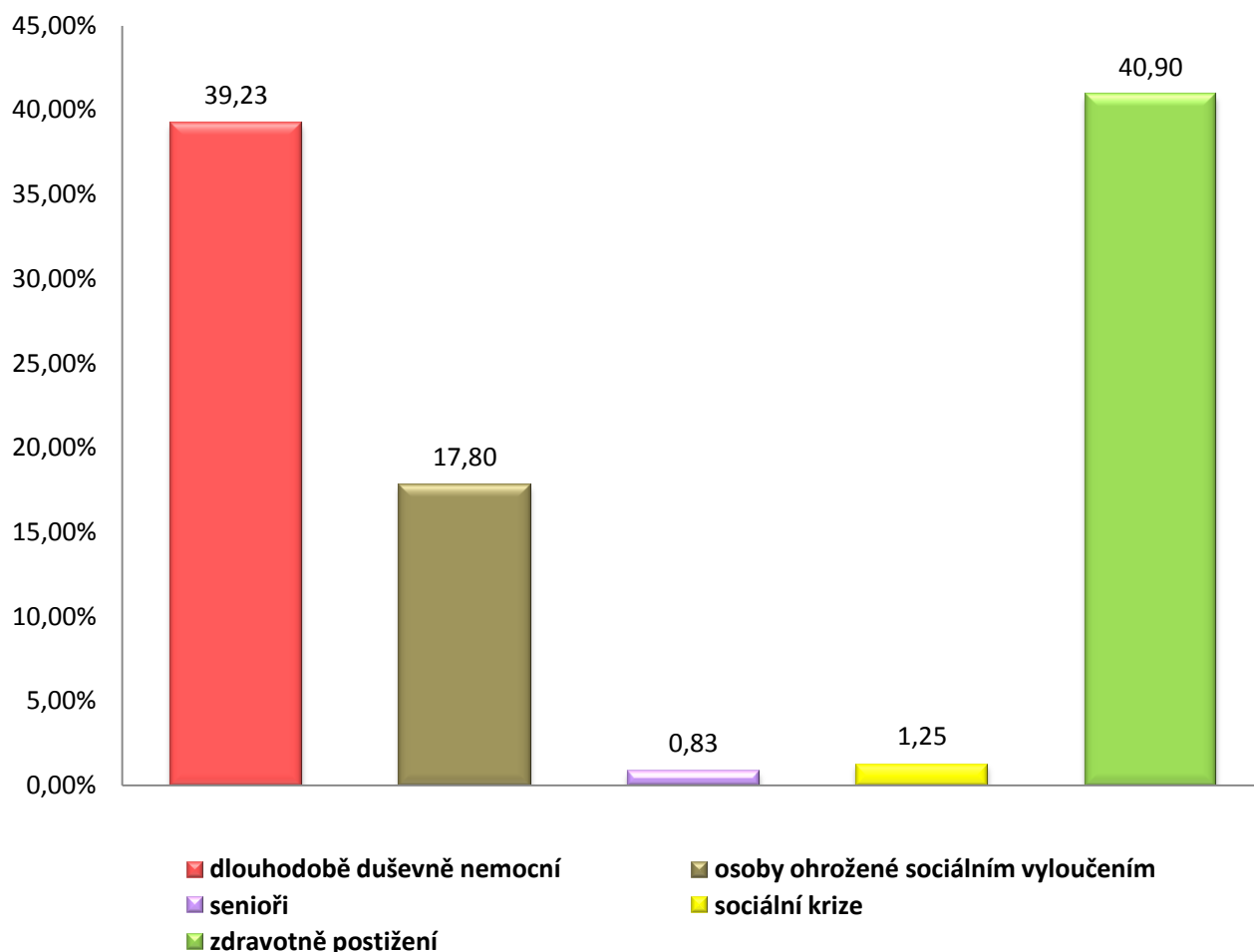


■ Jiní zřizovatelé

Cílová skupina Počet klientů		Veškeré prostředky	
		Investiční finanční prostředky celkem	
		%	
Jiní zřizovatelé	17 833,00		100,00
Celkem			100,00

Poměr celkových investičních finančních prostředků

- Celkový přehled finančních prostředků v %
- Počet klientů v jednotlivých cílových skupinách

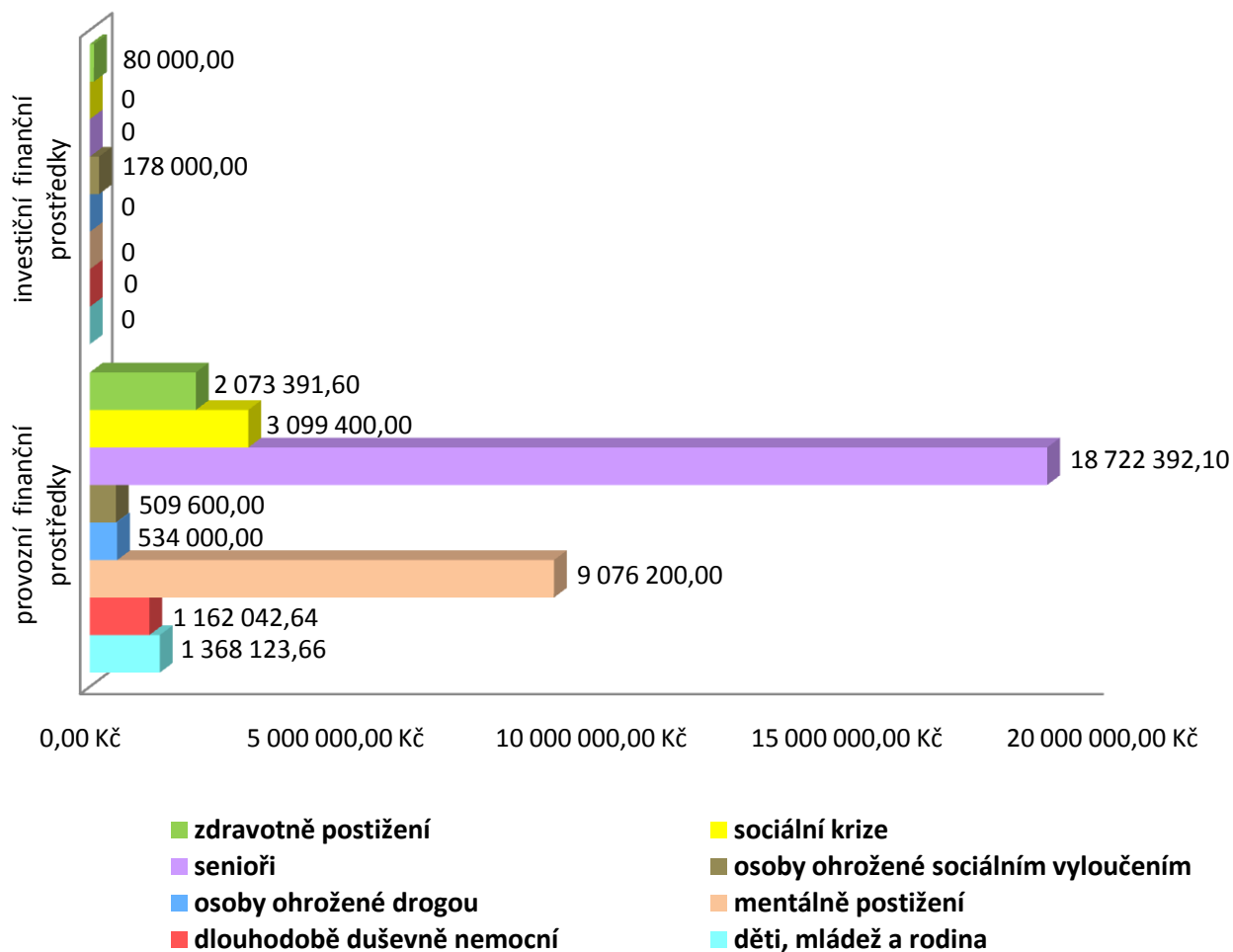


Poznámka: Cílové skupiny Děti, mládež a rodina, Mentálně postižení a Ohrožení drogou neuvedli žádné investiční prostředky.

Cílová skupina Počet klientů		Veškeré prostředky	
		Investiční finanční prostředky celkem	
		%	
dlouhodobě duševně nemocní	1 323,50	39,22	
osoby ohrožené sociálním vyloučením	2 080,40	17,80	
senioři	2 862,42	0,83	
sociální krize	6 238,19	1,25	
zdravotně postižení	4 978,40	40,90	
Celkem		100,00	

Celkový přehled finančních prostředků z města Ústí nad Labem, které jdou do jednotlivých oblastí sociální pomoci za rok 2008

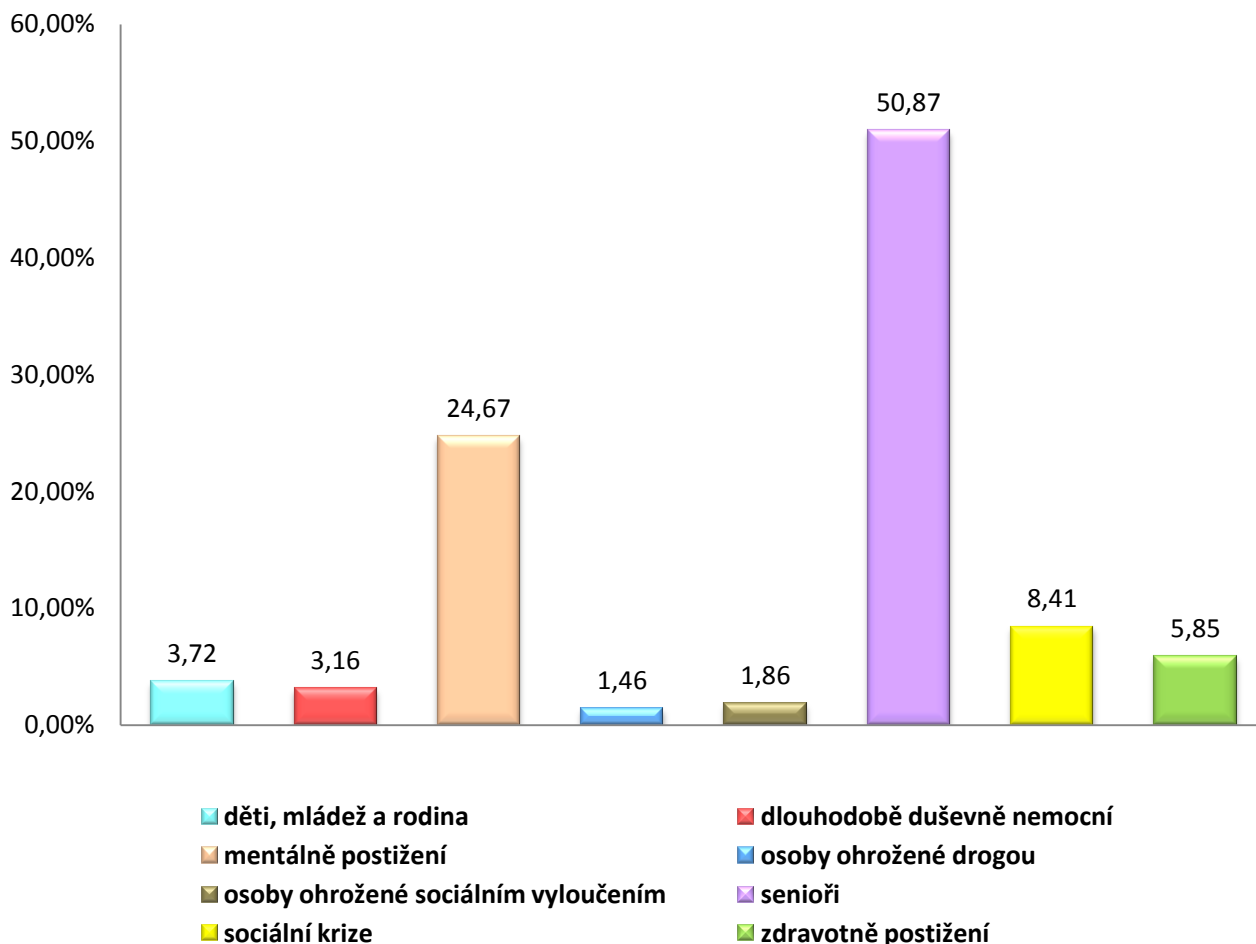
- Celkový přehled finančních prostředků z města Ústí nad Labem
- Provozní a investiční výdaje, které jdou do jednotlivých oblastí sociální pomoci
- Počet klientů v jednotlivých cílových skupinách



Cílová skupina Počet klientů		Prostředky města ÚnL		
		Provozní finanční prostředky celkem	Investiční finanční prostředky	Finanční prostředky celkem
		Kč	Kč	Kč
děti, mládež a rodina	8 219,20	1 368 123,66	0,00	1 368 123,66
dlouhodobě duševně nemocní	1 323,50	1 162 042,64	0,00	1 162 042,64
mentálně postižení	445,09	9 076 200,00	0,00	9 076 200,00
osoby ohrožené drogou	1 211,80	534 000,00	0,00	534 000,00
osoby ohrožené sociálním vyloučením	2 080,40	509 600,00	178 000,00	687 600,00
senioři	2 862,42	18 722 392,10	0,00	18 722 392,10
sociální krize	6 238,19	3 099 400,00	0,00	3 099 400,00
zdravotně postižení	4 978,40	2 073 391,60	80 000,00	2 153 391,60
Celkem		36 545 150,00	258 000,00	36 803 150,00

Prostředky města Ústí nad Labem za období 2008 v %

- Poměr celkových finančních prostředků protékajících rozpočtem města Ústí nad Labem jdoucí do sociálních služeb do jednotlivých oblastí sociální pomoci v roce 2008
- Počet klientů v jednotlivých cílových skupinách




Cílová skupina Počet klientů		Prostředky města ÚnL	
		Finanční prostředky celkem	
			%
děti, mládež a rodina	8 219,20		3,72
dlouhodobě duševně nemocní	1 323,50		3,16
mentálně postižení	445,09		24,67
osoby ohrožené drogou	1 211,80		1,46
osoby ohrožené sociálním vyloučením	2 080,40		1,86
senioři	2 862,42		50,87
sociální krize	6 238,19		8,41
zdravotně postižení	4 978,40		5,85
Celkem			100,00

Projekty financované v roce 2008 z rozpočtu města Ústí nad Labem

cílová skupina	počet projektů	finanční prostředky celkem v Kč
Děti, mládež a rodina	9	845 000,00
Dlouhodobě duševně nemocní	3	825 000,00
Osoby ohrožené drogou	5	860 000,00
Osoby ohrožené sociálním vyloučením	8	1 030 000,00
Mentálně postižení	3	560 000,00
Senioři	5	832 000,00
Osoby v přechodné krizi a nouzi	10	1 933 000,00
Zdravotně postižení	10	785 000,00
* Hospic svatého Štěpána	1	130 000,00
* Opora - domácí hospicová péče	1	50 000,00
** Spirála – otevřené mezioborové supervize	1	15 000,00
Celkem	56	7 865 000,00

*Poznámka: * projekt není zařazen do žádné koordinační skupiny, je prostupující několika koordinačními skupinami*

*** projekt Mezioborové supervize o.s. Spirála je služba poskytovaná poskytovatelům, nikoli klientům, proto se neobjevuje v žádné tabulce*



www.socialni-sluzby-usti.cz

**VÝSTUPY
Z REGIONÁLNÍHO INFORMAČNÍHO SYSTÉMU KOMUNITNÍCH SLUŽEB
ÚSTÍ NAD LABEM (RISK)
DATA ZA ROK 2008**

Zpracovalo Oddělení podpory nestátních sociálních služeb Odboru kultury, školství a sociálních služeb Magistrátu města Ústí nad Labem

Velká Hradební 8

PSČ 401 00

Tel.: 475 241 255, 475 241 883

Magdaléna Syslová a Helena Herbstová (Helena.Herbstova@mag-ul.cz),
ve spolupráci s poskytovateli sociálních služeb regionu Ústí nad Labem