


VÝSTUPY Z REGIONÁLNÍHO INFORMAČNÍHO SYSTÉMU KOMUNITNÍCH SLUŽEB ÚSTÍ NAD LABEM (RISK)

DATA ZA ROK 2009



www.socialni-sluzby-usti.cz

Zpracoval:
Oddělení podpory nestátních sociálních služeb
Odbor kultury, školství a sociálních služeb
Magistrát města Ústí nad Labem



Vážení spoluobčané,



předkládáme vám Výstupy z regionálního informačního systému komunitních služeb města Ústí nad Labem a také propracovaný přehled, který vám poskytne informace o sociálních službách, poskytovaných na území města Ústí nad Labem. Tento přehled se netýká jen statistických dat práce s klienty, ale i přehledu financování daných služeb. Praktické naplnění tohoto systému, můžete vidět v podobě informačních kiosků, jež jsou umístěny na několika místech v našem městě. Systém Risk je propojen s 4. Komunitním plánem péče a na jeho tvorbě a naplňování spolupracují všichni poskytovatelé služeb v našem městě. Těm patří mé poděkování.

Bc. Zuzana Kailová
náměstkyně primátora
města Ústí nad Labem

Obsah

1. Úvod	4
2. Změny a vývoj v oblasti sociálních služeb a služeb blízkých službám sociálním v roce 2009	6
3. Sběr informací do systému RISK	10
4. Poskytovatelé a uživatelé sociálních služeb, služeb blízkých službám sociálním a nabízené služby v roce 2009	11
5. Údaje za jednotlivé oblasti sociální pomoci v roce 2009	34
• Děti, mládež a rodina.....	34
• Dlouhodobě duševně nemocní	44
• Osoby ohrožené drogou	51
• Osoby ohrožené sociálním vyloučením	55
• Mentálně postižení.....	62
• Senioři	69
• Osoby v přechodné krizi a nouzi.....	78
• Zdravotně postižení	87
6. Informace o finančních prostředcích vynakládaných na sociální sféru v roce 2009 a zdroje finančních prostředků	102
7. Příloha k Výstupům z regionálního informačního systému komunitních služeb města Ústí nad Labem (RISK) – informace z Úřadu práce.	124

1. kapitola

Úvod

Oddělení podpory nestátních sociálních služeb Odboru školství, kultury a sociálních služeb předkládá odborné veřejnosti a uživatelům služeb ze sociální sféry Výstupy z Regionálního informačního systému komunitních služeb (RISK). Ve výstupech jsou zpracovány informace o stavu, změnách a vývoji v sociálních službách a službách blízkých službám sociálním¹ v regionu Ústí nad Labem. Do sběru dat jsou začleněni jednotliví poskytovatelé sociálních služeb, odborná veřejnost, instituce a subjekty zainteresované na sociální sféře.

V roce 2009 výstupy z RISKu poprvé obsahují přílohu – samostatně zpracovaná vybraná data o trhu práce v regionu Ústí nad Labem, dodanou Úřadem práce Ústí nad Labem.

Systém RISK spravuje výše uvedené oddělení Magistrátu města Ústí nad Labem.

Pro sběr a zpracování dat za rok 2009 je využit Regionální informační systém komunitních služeb města Ústí nad Labem (dále jen RISK), který umožňuje zpracovávat data v návaznosti na Zákon o sociálních službách č. 108/2006 Sb.

RISK je první aplikací tohoto druhu v České republice.

Pro ty, kteří se dostávají k Výstupům z RISKu zcela poprvé, zopakujeme některé důležité informace.

Systém RISK umožňuje pružnější práci s daty ve statistické části aplikace; ve výkaznické části probíhá sběr dat od poskytovatelů prostřednictvím elektronického výkazu, jehož pomocí je získáván aktuální přehled o jednotlivých poskytovatelích a nabízených sociálních službách. Tento výkaz je zásadním zdrojem dat pro RISK.

Aplikace RISK má dvě úrovně:

- **obslužná část** - slouží ke sběru a zpracování statistických dat od poskytovatelů sociálních služeb, k tomu se používá část výkaznická (elektronický dotazník pro poskytovatele sociálních služeb a služeb blízkých službám sociálním)
 - od roku 2009 rovněž začala sloužit k podávání a hodnocení projektů na možnost získání finančních prostředků z rozpočtu Statutárního města Ústí nad Labem na zajištění fungování sociálních služeb a služeb blízkých službám sociálním (činnosti na podporu rodiny a svépomocné aktivity) na příslušný rok
- **katalogová část** - slouží pro prezentaci poskytovatelů sociálních služeb a také služeb blízkých službám sociálním.

¹ Služby blízké službám sociálním jsou: 1) činnosti na podporu rodiny (např. mateřská centra), 2) občanské aktivity svépomocného charakteru v sociální sféře (klienti pomáhají sami sobě). Tyto aktivity jsou také nadále podporovány prostřednictvím dotací z rozpočtu statutárního města Ústí nad Labem.

Data z obslužné části RISKu jsou zpracovávána do Výstupů z informačního systému sociálních služeb v regionu Ústí nad Labem. Za rok 2009 obsahují přehledný soubor informací o poskytovatelích sociálních služeb a spektru jimi nabízených služeb, dále o uživatelských služeb a jejich potřebách a v neposlední řadě také podrobný rozklad finančních prostředků vynaložených do sociální sféry. Je však třeba vždy brát v úvahu, že poskytované informace jsou výstupem z dostupných informací poskytnutých samotnými poskytovateli.

Vzhledem k datu zpracování Výstupů nejsou zde obsaženy demografické a srovnávací údaje, neboť statistické ročenky vycházejí vždy s ročním odstupem.

Výstupy slouží především odborným a poradním orgánům města, tedy Sociálně zdravotní komisi, Manažerskému týmu a koordinačním skupinám jako pomůcka pro plánování a financování sociálních služeb.

Souhrn materiálů použitých ke zpracování Výstupů z Regionálního informačního systému komunitních služeb (RISK) za rok 2009

- Výkazy systému RISK - data za rok 2009
- Informace poskytnuté Odborem sociálních věcí Magistrátu města Ústí nad Labem
- Informace od poskytovatelů sociálních služeb a služeb blízkých službám sociálním v regionu Ústí nad Labem soustředěné Oddělením podpory nestátních sociálních služeb Odboru školství, kultury a sociálních služeb Magistrátu města Ústí nad Labem
- Vybraná data o trhu práce v okrese Ústí nad Labem – Úřad práce Ústí nad Labem (příloha)

2. kapitola

Změny a vývoj v oblasti sociálních služeb a služeb blízkých službám sociálním v roce 2009

V roce 2009 jsme již plně pracovali v mezích zákona o sociálních službách. Řada organizací již podstoupila proces inspekce, řešili jsme první složitější situace v důsledku nepříznivých výsledků inspekcí, navzájem jsme si v průběhu roku předávali zkušenosti a nápady ke zlepšení kvality služeb v organizacích poskytujících sociální služby.

Systém služeb a činností se ustálil v rámci komunitních služeb ve třech oblastech – oblast sociálních služeb, oblast svépomocných aktivit a oblast aktivit a činností pro rodinu a děti. Spektrum služeb se ustálilo, žádné zlomy ve vývoji nenastaly. Stále přetrvává potřeba řešit problematiku lidí vyššího věku, potřebných péče a nevyžadujících služby pobytové lůžkové.

Poprvé jsme se museli sladit z pohledu financování poskytovaných sociálních služeb s veřejnou zakázkou Ústeckého kraje na zajištění sociálních služeb v kraji, abychom zabezpečili nepřekrývající se financování totožných projektů. V rámci sociálních služeb pro občany města Ústí nad Labem využili možnosti ucházet se o víceleté financování a následně i uspěli organizace Fokus Ústí nad Labem, Oblastní charita Ústí nad Labem, Spirála, a Dům křesťanské pomoci Bethel.

V rámci financování sociálních služeb je stále v centru pozornosti potřeba návratnosti finančních prostředků vyplacených na příspěvcích na péči zpět do systému sociálních služeb. Řada občanů stále upřednostňuje neformální péči (rodinní příslušníci, sousedé atd.) před profesionálními poskytovateli sociálních služeb. Financování zdravotní péče, v rámci poskytovaných sociálních služeb, z prostředků veřejné zdravotní podpory oproti očekávání nepřineslo žádné výrazné problémy.

V roce 2009 bylo v rámci finanční podpory komunitních služeb podpořeno 63 projektů na sociální služby v celkovém objemu 7 885 031,-Kč, 4 žádosti na svépomocné aktivity v celkovém objemu 75 000,- Kč a 5 projektů na prarodinné aktivity (především mateřská centra) v celkovém objemu 205 000,- Kč.

Rok 2009 byl posledním rokem naplňování 3. Komunitního plánu péče města Ústí nad Labem na období 2007 – 2009. Tento rok byl tudíž i rokem přípravy 4. Komunitního plánu péče města Ústí nad Labem na následující několikaleté období. Příprava nového komunitního plánu probíhala v již zavedených strukturách komunitního plánování (koordinační skupiny, manažerský tým).

V rámci aplikace RISK bylo v roce 2009 poprvé (z části elektronicky) zrealizováno dotační řízení na následující období, včetně hodnocení projektů přímo v aplikaci. Započala tak i diskuse o dalším rozšíření využití aplikace RISK – např. elektronický formulář žádostí o finanční prostředky, hodnocení komunitních plánů péče apod. Statistická část aplikace RISK byla standardně naplněna daty poskytovatelů. Další část aplikace – Katalog sociálně zdravotních služeb – je třeba více dostat do povědomí odborné i laické veřejnosti.

Koordinační skupiny a Manažerský tým se jako v předešlých letech pravidelně scházely, řešily dlouhodobé problémy i aktuální záležitosti. V průběhu roku se díky spolupráci několika koordinačních skupin uskutečnilo mezioborové setkání k problematice osob se zvláštními potřebami. Zde je dále informace o nejdůležitějších tématech probíraných v jednotlivých koordinačních skupinách (dále jen KS):

KS za oblast péče o seniory – v této pracovní skupině proběhla v průběhu roku prezentace činnosti organizace HOSPIC Litoměřice, tato skupina byla dále jedním z organizátorů mezioborového pracovního jednání k problematice osob se zvláštními potřebami, na svých jednáních skupina řešila vykazování zdravotní péče a vedení zdravotní dokumentace v pobytových zařízeních sociálních služeb, vzdělávání pracovníků, propojení spolupráce s Radou seniorů, hodnotila projekty a žádosti o finanční podporu z rozpočtu města Ústí nad Labem, věnovala se přípravě Týdne pro duševní zdraví (dále je TDZ) a Veletrhu sociálních služeb (dále jen VSS), pracovala na přípravě 4. Komunitního plánu péče města Ústí nad Labem, projednávala výsledky inspekcí jednotlivých poskytovatelů sociálních služeb, snažila se více zapojit do Programu rozvoje lidských zdrojů projektovými záměry za oblast péče o seniory a projednávala informace z jednání Manažerského týmu a Sociálně zdravotní komise. Nemalá pozornost byla věnována novele zákona o sociálních službách.

KS za oblast péče o dlouhodobě duševně nemocné občany – tato pracovní skupina se díky opakujícím se nejasnostem zaměřila v roce 2009 na vydefinování poslání a cílové skupiny zastupované oblasti, dále byla jedním z organizátorů mezioborového pracovního jednání k problematice osob se zvláštními potřebami, spoluorganizovala seminář k problematice přístupu personálu ve službách k osobám s duševní poruchou, projednala změny v jednacím řádu skupiny, věnovala se aktuálním i dlouhodobým problémům sdružených poskytovatelů, úzce spolupracovala s poskytovateli zdravotních služeb (průzkumné dotazníky apod.), pravidelně pro své členy poskytovala informace o dostupných finančních zdrojích, věnovala se přípravě TDZ a VSS, projednávala informace z Manažerského týmu a Sociálně zdravotní komise, věnovala se přípravě 4. Komunitního plánu péče města Ústí nad Labem, hodnotila projekty a žádosti o finanční podporu z rozpočtu města Ústí nad Labem, projednávala zkušenosti jednotlivých poskytovatelů s probíhajícími inspekcemi sociálních služeb.

KS za oblast péče o osoby ohrožené drogou – tato pracovní skupina projednávala informace z Manažerského týmu a Sociálně zdravotní komise, zhodnotila projekty a žádosti o finanční podporu z rozpočtu města Ústí nad Labem, probírala situaci ohledně K – centra (sousedství s Mateřskou školou), řešila situaci ohledně financování služeb pro občany ohrožené drogovou závislostí a věnovala se přípravě 4. Komunitního plánu péče.

KS za oblast péče o mentálně postižené občany – pracovní skupina řešila na svých jednáních aktuální i dlouhodobé problémy poskytovatelů z oblasti, projednala změny v jednacím řádu skupiny, zaměřila se na jednotlivé standardy kvality a seznámení se s nimi, zhodnotila projekty a žádosti o finanční podporu z rozpočtu města Ústí nad Labem, projednávala zkušenosti z inspekcí sociálních služeb, projednávala informace z Manažerského týmu a Sociálně zdravotní komise, věnovala se přípravě 4. Komunitního plánu péče.

KS za oblast péče o děti, mládež a rodinu – pracovní skupina projednávala aktuální i dlouhodobé problémy subjektů z oblasti, informovala své členy o dostupných finančních zdrojích, věnovala se organizačním záležitostem, spolupracovala s Komisí prevence kriminality, zhodnotila projekty a žádosti o finanční podporu z rozpočtu města Ústí nad Labem, věnovala se standardům kvality sociálních služeb a seznámení se s nimi, věnovala se problematice týraných dětí, projednávala možnost zapojení se projektovými záměry do Programu rozvoje lidských zdrojů, trhu práce a sociálních služeb, projednávala informace

z manažerského týmu a Sociálně zdravotní komise, věnovala se přípravě 4. Komunitního plánu péče města Ústí nad Labem.

KS za oblast péče o zdravotně postižené občany – skupina projednávala aktuální i dlouhodobé problémy oblasti, informace z Manažerského týmu a Sociálně zdravotní komise, problematiku bariér ve městě, vzdělávání pracovníků, zapojení se do Programu rozvoje lidských zdrojů, trhu práce a sociálních služeb, ve skupině proběhla informace o organizaci NIPI, řešilo se zapojení do veřejné zakázky Ústeckého kraje na poskytování sociálních služeb, skupina zhodnotila projekty a žádosti o finanční podporu z rozpočtu města Ústí nad Labem a věnovala se přípravě 4. Komunitního plánu péče města Ústí nad Labem.

KS za oblast péče o občany v přechodné krizi a nouzi – pracovní skupina se věnovala aktuálním i dlouhodobým problémům v oblasti, dále byla jedním z organizátorů mezioborového pracovního jednání k problematice osob se zvláštními potřebami, projednávala informace z Manažerského týmu a Sociálně zdravotní komise, informovala členy o dostupných finančních zdrojích, věnovala se přípravě TDZ a VSS, členové se účastnili semináře k problematice přístupu personálu ve službách k osobám s duševní poruchou, projednávala zapojení do Programu rozvoje lidských zdrojů, trhu práce a sociálních služeb, věnovala se problematice odborných praxí studentů u poskytovatelů sociálních služeb, projednávala zkušenosti s inspekcemi kvality sociálních služeb, zhodnotila projekty a žádosti o finanční podporu z rozpočtu města Ústí nad Labem a věnovala se přípravě 4. Komunitního plánu péče města Ústí nad Labem.

KS za oblast péče o osoby ohrožené sociálním vyloučením – pracovní skupina projednávala informace od poskytovatelů, informovala členy o akční skupině primátora, věnovala se problematice veřejné služby, řešila přístup chomutovské radnice k exekucím dávek v hmotné nouzi, informovala své členy o IPRM - Mojžíř, zhodnotila projekty a žádosti o finanční podporu z rozpočtu města Ústí nad Labem a věnovala se přípravě 4. Komunitního plánu péče města Ústí nad Labem.

Manažerský tým – tým na svých jednáních řešil částečnou elektronizaci dotačního řízení na následující období, veřejnou zakázku Ústeckého kraje na zajištění sociálních služeb v kraji, problematiku veřejné služby, zhodnotil projekty a žádosti o finanční podporu z rozpočtu města Ústí nad Labem přesahující do různých cílových skupin, projednával informace ze Sociálně zdravotní komise a jednotlivých koordinačních skupin, stejně jako v předchozích letech byl v případě potřeby účasten jednání Sociálně zdravotní komise, připravoval 4. Komunitní plán péče města Ústí nad Labem.

Program rozvoje lidských zdrojů – v roce 2009 bylo do tohoto programu předloženo jednotlivými předkladateli 19 projektových záměrů nárokových na zpracování do podoby rozvojových projektů 1 715 500,- Kč. Zpracované rozvojové projekty jsou určeny k předložení na vnější finanční zdroje.

Příspěvek na péči – viz. tabulka

Srovnání přiznaných a vyplacených dávek PNP*

PNP	rok 2008	rok 2009
stupeň závislosti I	1 196	1 185
stupeň závislosti II	839	819
stupeň závislosti III	455	502
stupeň závislosti IV	214	224
celkem	2704	2 730
objem finančních prostředků přiznaných a vyplacených dávek PNP		
přiznaných a vyplacených dávek PNP (v Kč)	150 530 141,00	153 160 000,00
Ø vyplacená částka PNP/měsíc	4 639,12	4 675,21

* PNP = příspěvek na péči

3. kapitola

Sběr informací do systému RISK

Aplikace RISK (Regionální informační systém komunitních služeb) nahradila dříve užívaný systém zpracování informací. Hlavním rozdílem oproti předchozímu sběru dat je možnost elektronického sběru informací prostřednictvím Výkazu přímo od poskytovatelů sociálních služeb a služeb blízkých službám sociálním. Tím odpadá nutnost zpracovávání papírových dotazníků (dříve používaný Dotazník pro poskytovatele sociálních služeb v regionu Ústí nad Labem).

Do Výkazu poskytovatele uvádí údaje z těchto kategorií: Identifikace (údaje o organizaci), Klienti (počet klientů, do kterých cílových skupin spadají), Organizace péče, Působnost organizace (na jakém území organizace působí), Služby (podle Zákona o sociálních službách č. 108/2009 Sb.), Personál, Finance (včetně dotací od města Ústí nad Labem).

Vzhledem ke změnám v sociální sféře, které souvisejí se Zákonem o sociálních službách č. 108/2006 Sb. jsme již nevyzývali k poskytnutí statistických dat za rok 2008 organizace, které neposkytují registrované sociální služby či služby blízké službám sociálním².

Informace pro zpracování těchto výstupů byly čerpány celkem z 83 Výkazů. Poskytovatelem sociálních služeb je míněn subjekt /organizace provozující jedno nebo více zařízení sociálních služeb.

V systému bylo vygenerováno (připraveno na vyplnění) 85 Výkazů, vyplněno bylo 83 Výkazů. Výkaz za rok 2009 nevyplnily dvě organizace – Kofoedova škola a Sjednocená organizace nevidomých a slabozrakých.

	Počet
Počet poskytovatelů celkem	56
Počet zařízení celkem	85
Počet vyplněných výkazů	83
Počet nevyplněných výkazů	2
z toho přímo (aplikace)³	83
zprostředkovaně (přes KOS)⁴	0

² Služby blízké službám sociálním jsou: 1) činnosti na podporu rodiny (např. mateřská centra), 2) občanské aktivity svépomocného charakteru v sociální sféře (klienti pomáhají sami sobě). Tyto aktivity jsou také nadále podporovány prostřednictvím dotací z rozpočtu statutárního města Ústí nad Labem

³ Výkazy vyplněné elektronicky poskytovatelem sociální služby v aplikaci RISK prostřednictvím vlastního účtu, který je chráněn přístupovým jménem a heslem

⁴ Výkazy vyplněné elektronicky s asistencí Koordinátora systému – pracovník Oddělení podpory nestátních sociálních služeb, Odboru školství, kultury a sociálních služeb

4. kapitola

Poskytovatelé a uživatelé sociálních služeb, služeb blízkých službám sociálním a nabízené služby v roce 2009

Poskytovatelé sociálních služeb a služeb blízkých službám sociálním

- Počet zařízení podle kategorie zřizovatele: státní instituce / krajské instituce / obce / církve / jiné veřejnoprávní instituce / jiní zřizovatelé

Kategorie zřizovatele	Počet zařízení
Jiní zřizovatelé	62
Krajské instituce	5
Obce	10
Státní instituce	6

- Počet zařízení podle jednotlivých zřizovatelů

Zřizovatel	Počet zařízení
město Ústí nad Labem	10
Krajský úřad ústeckého kraje	5
Ministerstvo vnitra	6
Právnícká osoba nebo skupina právníckých osob (i v kombinaci s fyzickými osobami)	46
Fyzická osoba nebo skupina osob	16

- Počet zařízení podle právní formy

Právní forma	Počet zařízení
občanské sdružení	50
obecně prospěšná společnost	7
církevní organizace	9
družstvo	2
příspěvková organizace	15

Jeden zřizovatel může zřizovat a většinou zřizuje více organizací / poskytovatelů sociálních služeb, kteří provozují jednotlivá zařízení sociálních služeb.

Uživatelé sociálních služeb a služeb blízkých službám sociálním

- Počet osob čerpajících v roce 2009 sociální služby a služby blízké službám sociálním
- Rozložení počtu uživatelů podle právní formy zřizovatele
- Rozložení počtu uživatelů podle pohlaví

Právní forma	celkem		z toho			
	počet	%	muži	%	ženy	%
občanské sdružení	17 062,00	69,13	7 709,58	73,22	9 352,42	66,09
obecně prospěšná společnost	1 097,00	4,44	481,55	4,57	615,45	4,35
církevní organizace	3 055,00	12,38	1 220,12	11,59	1 834,88	12,97
družstvo	180,00	0,73	85,40	0,81	94,60	0,67
příspěvková organizace	3 286,00	13,31	1 033,18	9,81	2 252,82	15,92
Celkem	24 680,00	100,00	10 529,83	100,00	14 150,17	100,00

Nejvíce klientů čerpajících služby v roce 2009 připadá na občanská sdružení s 17 062 klienty, což tvoří cca 69% z celkového počtu osob.

Základní data jednotlivých cílových skupin

- Rozsah péče u cílových skupin
- Počty zaměstnanců v cílové skupině (stálí, externí, celkem)

Význam sloupců "Veličina" pro různé typy služeb

Typ	Veličina 1	Veličina 2	Veličina 3
KAVY (kapacita - využití)	Kapacita	Průměrná obsazenost	Počet čekajících
KOHO (kontakt - hodiny)	Počet případů	Objem péče (člověkohodiny)	<i>neuvádí se</i>
OSKI (osoby - kilometry)	Počet přepravených osob	Najeté kilometry	<i>neuvádí se</i>

KAVY – veličina 1 – jaká je kapacita lůžek

veličina 2 – kolik lůžek z kapacity bylo průměrně využito v daném období

KOHO – veličina 1 – celkový počet setkání s klienty za dané období

veličina 2 – vyjádření setkání v hodinách - kolik celkem hodin bylo klientům věnováno během všech setkání v daném období

Nabízené služby	děti, mládež a rodina		dlouhodobě duševně nemocní		mentálně postižení		osoby ohrožené drogou	
	veličina 1	veličina 2	veličina 1	veličina 2	veličina 1	veličina 2	veličina 1	veličina 2
Rozsah péče KAVY	32,25	22,25	50,64	49,82	154,55	140,55	19,00	16,00
Rozsah péče KOHO	39 838,70	49 522,00	29 184,40	47 632,65	9 883,32	5 394,00	10 022,86	4 917,07
Počet zaměstnanců - stálí	48,25	109,45	33,21	54,58	98,06	118,96	14,26	22,39
Počet zaměstnanců - externí	2,39	42,40	0,55	23,25	4,18	31,00	0,18	16,79
Počet zaměstnanců - celkem	50,64	151,85	33,76	77,83	102,24	149,96	14,44	39,18

Nabízené služby	osoby ohrožené sociálním vyloučením		senioři		sociální krize		zdravotně postižení	
	veličina 1	veličina 2	veličina 1	veličina 2	veličina 1	veličina 2	veličina 1	veličina 2
Rozsah péče KAVY	0,00	0,00	980,45	946,05	131,00	113,00	229,11	228,33
Rozsah péče KOHO	17 744,74	10 275,93	122 141,60	219 319,62	70 201,70	4 548,80	27 614,68	45 723,93
Počet zaměstnanců - stálí	24,35	40,21	499,18	550,33	33,87	58,45	99,31	140,63
Počet zaměstnanců - externí	0,50	25,73	0,00	0,00	33,33	70,08	7,20	8,75
Počet zaměstnanců - celkem	24,86	65,94	499,18	550,33	67,20	128,53	106,51	149,38

Základní data jednotlivých cílových skupin

- Počet zařízení u cílových skupin
- Počet unicitních klientů u jednotlivých typů služeb
- Počet klientů v jednotlivých věkových skupinách
- Počet klientů podle pohlaví
- Finanční prostředky v cílové skupině (investiční, provozní, celkem)

Poznámka: unicitní klient = jedinečná osoba, neopakující se klient (bez ohledu na počet kontaktů)

Nabízené služby	děti, mládež a rodina	dlouhodobě duševně nemocní	mentálně postižení	osoby ohrožené drogou	osoby ohrožené sociálním vyloučením	senioři	sociální krize	zdravotně postižení
Počet zařízení	24,00	11,00	12,00	5,00	12,00	14,00	15,00	25,00
Počet unicitních klientů typu služby - 103 - odborné sociální poradenství	197,60	312,88	37,18	0,00	523,28	870,69	533,07	1 702,30
Počet unicitních klientů typu služby - 201 - osobní asistence	0,00	0,00	12,46	0,00	0,00	9,89	0,00	12,65
Počet unicitních klientů typu služby - 203 - pečovatelská služba	0,00	48,68	0,00	0,00	0,00	540,13	5,10	91,09
Počet unicitních klientů typu služby - 205 - tísňová péče	0,00	1,20	0,00	0,00	0,00	11,85	0,00	1,95
Počet unicitních klientů typu služby - 207 - průvodcovské a předčitatelské služby	0,00	0,00	0,00	0,00	0,00	0,00	0,00	14,00
Počet unicitních klientů typu služby - 209 - podpora samostatného bydlení	0,00	1,40	8,90	0,00	0,00	0,00	0,00	0,70
Počet unicitních klientů typu služby - 211 - odlehčovací služby	0,00	0,42	82,00	0,00	0,00	33,18	1,05	7,35
Počet unicitních klientů typu služby - 212 - odlehčovací služby	0,00	0,00	1,00	0,00	0,00	21,00	0,00	0,00
Počet unicitních klientů typu služby - 213 - centra denních služeb	0,00	0,00	0,00	0,00	0,00	22,00	0,00	0,00
Počet unicitních klientů typu služby - 215 - denní stacionáře	18,00	0,00	23,00	0,00	0,00	0,00	0,00	18,00
Počet unicitních klientů typu služby - 217 - týdenní stacionáře	0,00	0,00	8,00	0,00	0,00	0,00	0,00	0,00

Nabízené služby	děti, mládež a rodina	dlouhodobě duševně nemocní	mentálně postižení	osoby ohrožené drogou	osoby ohrožené sociálním vyloučením	senioři	sociální krize	zdravotně postižení
Počet unicitních klientů typu služby - 219 - domovy pro osoby se zdravotním postižením	0,00	0,00	96,00	0,00	0,00	28,76	0,00	23,24
Počet unicitních klientů typu služby - 221 - domovy pro seniory	0,00	0,00	0,00	0,00	0,00	977,20	0,00	25,80
Počet unicitních klientů typu služby - 223 - domovy se zvláštním režimem	0,00	0,00	0,00	0,00	0,00	65,00	0,00	0,00
Počet unicitních klientů typu služby - 225 - chráněné bydlení	0,00	15,68	5,00	0,00	0,00	0,00	0,00	0,32
Počet unicitních klientů typu služby - 401 - raná péče	0,00	0,00	0,00	0,00	0,00	0,00	0,00	43,00
Počet unicitních klientů typu služby - 403 - telefonická krizová pomoc	0,00	0,00	0,00	0,00	0,00	0,00	1 884,00	0,00
Počet unicitních klientů typu služby - 405 - tlumočnické služby	0,00	0,00	0,00	0,00	0,00	0,00	0,00	45,00
Počet unicitních klientů typu služby - 407 - azylové domy	0,00	0,00	0,00	0,00	0,00	0,00	152,00	0,00
Počet unicitních klientů typu služby - 409 - domy na půl cesty	3,00	0,00	0,00	0,00	0,00	0,00	0,00	0,00
Počet unicitních klientů typu služby - 411 - kontaktní centra	0,00	0,00	0,00	402,23	148,77	0,00	0,00	0,00
Počet unicitních klientů typu služby - 413 - krizová pomoc	0,00	0,00	0,00	0,00	0,00	0,00	559,00	0,00
Počet unicitních klientů typu služby - 414 - krizová pomoc	0,00	0,00	0,00	0,00	0,00	0,00	188,00	0,00
Počet unicitních klientů typu služby - 415 - nízkoprahová denní centra	0,00	0,00	0,00	0,00	0,00	0,00	1 093,00	0,00
Počet unicitních klientů typu služby - 417 - nízkoprahová zařízení pro děti a mládež	469,20	0,00	0,00	0,00	345,80	0,00	0,00	0,00
Počet unicitních klientů typu služby - 419 - noclehárny	0,00	0,00	0,00	0,00	0,00	0,00	257,00	0,00

Nabízené služby	děti, mládež a rodina	dlouhodobě duševně nemocní	mentálně postižení	osoby ohrožené drogou	osoby ohrožené sociálním vyloučením	senioři	sociální krize	zdravotně postižení
Počet unicitních klientů typu služby - 421 - intervenční centra	0,00	0,00	0,00	0,00	0,00	0,00	471,00	0,00
Počet unicitních klientů typu služby - 422 - intervenční centra	0,00	0,00	0,00	0,00	0,00	0,00	1,00	0,00
Počet unicitních klientů typu služby - 423 - služby následné péče	0,00	0,00	0,00	25,00	0,00	0,00	0,00	0,00
Počet unicitních klientů typu služby - 425 - sociálně aktivizační služby pro rodiny s dětmi	393,00	0,00	0,00	0,00	68,00	0,00	10,00	0,00
Počet unicitních klientů typu služby - 427 - sociálně aktivizační služby pro seniory a osoby se zdravotním postižením	0,00	75,86	0,00	0,00	0,00	105,30	6,75	407,09
Počet unicitních klientů typu služby - 429 - sociálně terapeutické dílny	0,00	84,28	1,00	0,00	0,00	0,00	0,00	1,72
Počet unicitních klientů typu služby - 431 - terapeutické komunity	0,00	0,00	0,00	39,00	0,00	0,00	0,00	0,00
Počet unicitních klientů typu služby - 433 - terénní programy	532,60	0,00	0,00	997,08	1 809,32	0,00	182,00	0,00
Počet unicitních klientů typu služby - 435 - sociální rehabilitace	38,00	399,80	40,70	0,00	242,00	0,00	242,00	301,50
Počet unicitních klientů typu služby - 436 - sociální rehabilitace	0,00	39,00	0,00	0,00	0,00	0,00	124,00	0,00
Počet unicitních klientů typu služby - 503 - agentura práce	0,00	39,25	0,00	0,00	0,00	0,00	0,00	117,75
Počet unicitních klientů typu služby - 506 - zaměstnávání osob se zdravotním postižením	0,00	41,82	19,55	0,00	0,00	0,00	0,00	104,63
Počet unicitních klientů typu služby - 601 - rodinná, mateřská centra	1 540,00	0,00	0,00	0,00	0,00	0,00	0,00	0,00
Počet unicitních klientů typu služby - 603 - svépomocné aktivity	0,00	300,00	0,00	0,00	0,00	0,00	0,00	70,00

Nabízené služby	děti, mládež a rodina	dlouhodobě duševně nemocní	mentálně postižení	osoby ohrožené drogou	osoby ohrožené sociálním vyloučením	senioři	sociální krize	zdravotně postižení
Počet unicitních klientů typu služby - 703 - ubytování	3,25	0,00	0,00	9,00	0,00	6,50	39,00	16,25
Počet unicitních klientů typu služby - 705 - Ostatní služby	2 737,00	154,00	0,00	0,00	0,00	0,00	120,00	150,00
Počet klientů ve věkové skupině - Adolescenti (15-19)	544,88	5,10	28,10	328,39	626,65	0,26	151,89	52,85
Počet klientů ve věkové skupině - Mladí (20-26)	542,14	259,52	68,81	141,19	225,94	22,05	1 075,45	158,24
Počet klientů ve věkové skupině - Produktivní věk (27-65)	1 109,12	836,95	168,20	455,71	1 005,25	372,07	4 266,72	1 132,35
Počet klientů ve věkové skupině - Předškolní věk (0-5)	2 474,23	0,00	5,32	0,00	6,40	0,65	3,90	199,63
Počet klientů ve věkové skupině - Senioři nad 85 let (více jak 85)	0,26	50,44	0,83	0,00	0,00	1 161,23	38,97	230,67
Počet klientů ve věkové skupině - Senioři (55-84)	28,66	215,81	7,65	0,00	16,20	1 777,16	209,77	1 522,30
Počet klientů ve věkové skupině - Školní (6-14)	1 204,37	0,00	49,58	538,02	1 256,72	0,33	72,28	30,81
Počet klientů podle pohlaví - muži	2 401,09	586,48	154,87	901,77	1 693,62	1 024,96	2 639,67	1 127,38

Nabízené služby	děti, mládež a rodina	dlouhodobě duševně nemocní	mentálně postižení	osoby ohrožené drogou
Počet klientů podle pohlaví - ženy	3 502,56	781,34	173,62	561,54
Finanční prostředky - investiční	0,00	16 000,00	972 182,00	0,00
Finanční prostředky - provozní	14 323 342,55	14 603 825,70	43 414 371,86	7 947 040,80

Nabízené služby	osoby ohrožené sociálním vyloučením	senioři	sociální krize	zdravotně postižení
Počet klientů podle pohlaví - ženy	1 443,55	2 308,79	3 179,30	2 199,46
Finanční prostředky - investiční	0,00	158 000,00	0,00	31 000,00
Finanční prostředky - provozní	9 180 600,24	163 377 389,08	16 603 167,81	40 921 424,96
Finanční prostředky - celkem	9 180 600,24	163 535 389,08	16 603 167,81	40 952 424,96

Spektrum nabízených služeb ve všech cílových skupinách za rok 2009

- Přehled nabízených služeb
- Počet uživatelů jednotlivé služby ze všech cílových skupin
- Počet zařízení, která danou službu nabízejí

Nabízené služby	počet uživatelů	počet zařízení
103 - odborné sociální poradenství	4 177,00	21,00
201 - osobní asistence	35,00	2,00
203 - pečovatelská služba	685,00	2,00
205 - tísňová péče	15,00	1,00
207 - průvodcovské a předčitatelské služby	14,00	1,00
209 - podpora samostatného bydlení	11,00	2,00
211 - odlehčovací služby	124,00	3,00
212 - odlehčovací služby	22,00	2,00
213 - centra denních služeb	22,00	1,00
215 - denní stacionáře	59,00	3,00
217 - týdenní stacionáře	8,00	2,00
219 - domovy pro osoby se zdravotním postižením	148,00	6,00
221 - domovy pro seniory	1 003,00	8,00
223 - domovy se zvláštním režimem	65,00	1,00
225 - chráněné bydlení	21,00	2,00
401 - raná péče	43,00	1,00
403 - telefonická krizová pomoc	1 884,00	1,00
405 - tlumočnické služby	45,00	1,00
407 - azylové domy	152,00	2,00
409 - domy na půl cesty	3,00	1,00
411 - kontaktní centra	551,00	1,00
413 - krizová pomoc	559,00	1,00
414 - krizová pomoc	188,00	1,00
415 - nízkoprahová denní centra	1 093,00	2,00
417 - nízkoprahová zařízení pro děti a mládež	815,00	5,00
419 - noclehárny	257,00	1,00
421 - intervenční centra	471,00	1,00
422 - intervenční centra	1,00	1,00
423 - služby následné péče	25,00	1,00
425 - sociálně aktivizační služby pro rodiny s dětmi	471,00	5,00
427 - sociálně aktivizační služby pro seniory a osoby se zdravotním postižením	595,00	6,00
429 - sociálně terapeutické dílny	87,00	2,00

Nabízené služby	počet uživatelů	počet zařízení
431 - terapeutické komunity	39,00	1,00
433 - terénní programy	3 521,00	5,00
435 - sociální rehabilitace	1 264,00	13,00
436 - sociální rehabilitace	163,00	2,00
503 - agentura práce	157,00	1,00
506 - zaměstnávání osob se zdravotním postižením	166,00	2,00
601 - rodinná, mateřská centra	1 540,00	5,00
603 - svépomocné aktivity	370,00	3,00
703 - ubytování	74,00	2,00
705 - Ostatní služby	3 161,00	6,00
Celkem	24 104,00	130,00

Nejvíce byla v roce 2009 využita služba odborné sociální poradenství (4 177 uživatelů, tuto službu poskytuje také největší počet zařízení – celkem 21) a terénní programy (3 521 uživatelů, službu poskytuje 5 zařízení).

Poznámka: Dle zákona o sociálních službách č.108/2007 Sb, §37 odst. 2 – Základní sociální poradenství poskytuje osobám potřebné informace přispívající k řešení jejich nepříznivé sociální situace. Sociální poradenství je základní činností při poskytování všech druhů sociálních služeb ; poskytovatelé sociálních služeb jsou povinni tuto činnost zajistit.

Základní data jednotlivých oblastí sociální pomoci

- Počty uživatelů v jednotlivých cílových skupinách
- Procentuální poměr zastoupení klientů v jednotlivých cílových skupinách
- Počet poskytovatelů působících v jednotlivých cílových skupinách
- Počet zařízení působících v jednotlivých cílových skupinách - jedno zařízení může působit ve více cílových skupinách
- Rozložení finančních prostředků ve všech cílových skupinách s členěním na celkové prostředky a prostředky z rozpočtu města Ústí nad Labem
- Počty zaměstnanců ve všech oblastech sociální pomoci s členěním na počet osob a úvazků

Cílová skupina	Počet uživatelů celkem	Procent. zastoupení klientů	Počet poskytovatelů celkem	Počet zařízení celkem	Finanční prostředky		Finanční prostředky z rozpočtu UnL	
					Celkem Kč	%	Celkem Kč	%
děti, mládež a rodina	5 903,65	23,92	18,00	24,00	14 323 342,55	4,60	1 299 579,00	4,35
osoby ohrožené drogou	1 463,31	5,93	3,00	5,00	7 947 040,80	2,55	809 700,00	2,71
senioři	3 333,75	13,51	14,00	14,00	163 535 389,08	52,49	19 844 868,11	66,49
mentálně postižení	328,49	1,33	8,00	12,00	44 386 553,86	14,25	373 080,00	1,25
dlouhodobě duševně nemocní	1 367,82	5,54	10,00	11,00	14 619 825,70	4,69	1 388 434,36	4,65
zdravotně postižení	3 326,84	13,48	23,00	25,00	40 952 424,96	13,14	2 157 718,53	7,23
sociální krize	5 818,97	23,58	10,00	15,00	16 603 167,81	5,33	2 812 029,00	9,42
osoby ohrožené sociálním vyloučením	3 137,17	12,71	9,00	12,00	9 180 600,24	2,95	1 160 700,00	3,89
Celkem	24 680,00	100,00	95,00	118,00	311 548 345,00	100,00	29 846 109,00	100,00

Cílová skupina	Počet personálu			
	počet osob	%	počet úvazků	%
děti, mládež a rodina	151,85	11,57	50,64	5,63
osoby ohrožené drogou	39,18	2,98	14,44	1,61
senioři	550,33	41,91	499,18	55,54
mentálně postižení	149,96	11,42	102,24	11,37
dlouhodobě duševně nemocní	77,83	5,93	33,76	3,76
zdravotně postižení	149,38	11,38	106,51	11,85
sociální krize	128,53	9,79	67,20	7,48
osoby ohrožené sociálním vyloučením	65,94	5,02	24,86	2,77
Celkem	1 313,00	100,00	898,82	100,00

Informace o organizování poskytovaných služeb

- Způsob organizace poskytovaných služeb v roce 2009

Typ organizace péče	počet zařízení	% z celkového počtu zařízení
ve spolupráci s klienty zpracováváme individuální plány péče	72,00	84,71
spolupracujeme s rodinou klienta	45,00	52,94
systematicky spolupracujeme a sdílíme informace s jinými poskytovateli	36,00	42,35

Poznámka: Jedna organizace může využít více typů organizace péče.

Potřeby uživatelů sociálních služeb ve všech cílových skupinách

- Nejčastěji zjištěné a uspokojené potřeby - uvedeno v procentech (kolik z dotázaných poskytovatelů označilo tuto potřebu)
- U každé cílové potřeby jsou sledována dvě kritéria - zda byla u klientů zjištěna daná potřeba a také zda je poskytovatel schopen tuto potřebu uspokojit

Potřeba / Cílová skupina	děti, mládež a rodina				osoby ohrožené drogou			
	Zjistili jsme tuto potřebu		Jsme schopni uspokojit		Zjistili jsme tuto potřebu		Jsme schopni uspokojit	
	Ne	Ano	Ne	Ano	Ne	Ano	Ne	Ano
Poskytování informací	16,67 %	83,33 %	16,67 %	83,33 %	0,00 %	100,00 %	20,00 %	80,00 %
Hospodaření s finančními prostředky	79,17 %	20,83 %	83,33 %	16,67 %	0,00 %	100,00 %	60,00 %	40,00 %
Aktivní náplň volného času	29,17 %	70,83 %	29,17 %	70,83 %	20,00 %	80,00 %	60,00 %	40,00 %
Péče o osobu	83,33 %	16,67 %	83,33 %	16,67 %	60,00 %	40,00 %	80,00 %	20,00 %
Pomoc v domácnosti	95,83 %	4,17 %	91,67 %	8,33 %	80,00 %	20,00 %	100,00 %	0,00 %
Bydlení a ubytování	87,50 %	12,50 %	87,50 %	12,50 %	20,00 %	80,00 %	60,00 %	40,00 %
Stravování	100,00 %	0,00 %	100,00 %	0,00 %	40,00 %	60,00 %	80,00 %	20,00 %
Vzdělávání a rekvalifikace	66,67 %	33,33 %	66,67 %	33,33 %	80,00 %	20,00 %	100,00 %	0,00 %
Zaměstnání s podporou a pomocí	95,83 %	4,17 %	95,83 %	4,17 %	80,00 %	20,00 %	100,00 %	0,00 %
Zaměstnání	87,50 %	12,50 %	87,50 %	12,50 %	40,00 %	60,00 %	80,00 %	20,00 %
Doprovázení, předčítání, tlumočení, orientace v prostředí	91,67 %	8,33 %	91,67 %	8,33 %	60,00 %	40,00 %	60,00 %	40,00 %
Psychická podpora	45,83 %	54,17 %	45,83 %	54,17 %	0,00 %	100,00 %	0,00 %	100,00 %
Řešení vztahů a konfliktů	45,83 %	54,17 %	41,67 %	58,33 %	0,00 %	100,00 %	0,00 %	100,00 %
Bezpečí před násilím	75,00 %	25,00 %	75,00 %	25,00 %	100,00 %	0,00 %	100,00 %	0,00 %
Jiná potřeba	58,33 %	41,67 %	58,33 %	41,67 %	40,00 %	60,00 %	40,00 %	60,00 %

Potřeba / Cílová skupina	senioři				mentálně postižení			
	Zjistili jsme tuto potřebu		Jsme schopni uspokojit		Zjistili jsme tuto potřebu		Jsme schopni uspokojit	
	Ne	Ano	Ne	Ano	Ne	Ano	Ne	Ano
Poskytování informací	7,14 %	92,86 %	7,14 %	92,86 %	0,00 %	100,00 %	8,33 %	91,67 %
Hospodaření s fin. prostředky	35,71 %	64,29 %	35,71 %	64,29 %	33,33 %	66,67 %	33,33 %	66,67 %
Aktivní náplň volného času	7,14 %	92,86 %	21,43 %	78,57 %	16,67 %	83,33 %	33,33 %	66,67 %
Péče o osobu	7,14 %	92,86 %	7,14 %	92,86 %	16,67 %	83,33 %	25,00 %	75,00 %
Pomoc v domácnosti	50,00 %	50,00 %	57,14 %	42,86 %	50,00 %	50,00 %	66,67 %	33,33 %
Bydlení a ubytování	21,43 %	78,57 %	28,57 %	71,43 %	25,00 %	75,00 %	50,00 %	50,00 %
Stravování	7,14 %	92,86 %	7,14 %	92,86 %	33,33 %	66,67 %	33,33 %	66,67 %
Vzdělávání a rekvalifikace	85,71 %	14,29 %	85,71 %	14,29 %	41,67 %	58,33 %	41,67 %	58,33 %
Zaměstnání s podporou a pomocí	92,86 %	7,14 %	92,86 %	7,14 %	50,00 %	50,00 %	58,33 %	41,67 %
Zaměstnání	100,00 %	0,00 %	100,00 %	0,00 %	41,67 %	58,33 %	58,33 %	41,67 %
Doprovázení, předčítání, tlumočení, orientace v prostředí	21,43 %	78,57 %	21,43 %	78,57 %	16,67 %	83,33 %	25,00 %	75,00 %
Psychická podpora	7,14 %	92,86 %	7,14 %	92,86 %	8,33 %	91,67 %	8,33 %	91,67 %
Řešení vztahů a konfliktů	14,29 %	85,71 %	14,29 %	85,71 %	16,67 %	83,33 %	16,67 %	83,33 %
Bezpečí před násilím	28,57 %	71,43 %	35,71 %	64,29 %	50,00 %	50,00 %	50,00 %	50,00 %
Jiná potřeba	50,00 %	50,00 %	50,00 %	50,00 %	50,00 %	50,00 %	50,00 %	50,00 %

Potřeba / Cílová skupina	dlouhodobě duševně nemocní				zdravotně postižení			
	Zjistili jsme tuto potřebu		Jsme schopni uspokojit		Zjistili jsme tuto potřebu		Jsme schopni uspokojit	
	Ne	Ano	Ne	Ano	Ne	Ano	Ne	Ano
Poskytování informací	18,18 %	81,82 %	27,27 %	72,73 %	12,00 %	88,00 %	12,00 %	88,00 %
Hospodaření s fin. prostředky	63,64 %	36,36 %	81,82 %	18,18 %	76,00 %	24,00 %	76,00 %	24,00 %
Aktivní náplň volného času	45,45 %	54,55 %	54,55 %	45,45 %	36,00 %	64,00 %	48,00 %	52,00 %
Péče o osobu	63,64 %	36,36 %	72,73 %	27,27 %	60,00 %	40,00 %	60,00 %	40,00 %
Pomoc v domácnosti	63,64 %	36,36 %	72,73 %	27,27 %	72,00 %	28,00 %	76,00 %	24,00 %
Bydlení a ubytování	54,55 %	45,45 %	72,73 %	27,27 %	72,00 %	28,00 %	76,00 %	24,00 %
Stravování	54,55 %	45,45 %	72,73 %	27,27 %	68,00 %	32,00 %	68,00 %	32,00 %
Vzdělávání a rekvalifikace	45,45 %	54,55 %	63,64 %	36,36 %	76,00 %	24,00 %	80,00 %	20,00 %
Zaměstnání s podporou a pomocí	54,55 %	45,45 %	63,64 %	36,36 %	72,00 %	28,00 %	72,00 %	28,00 %
Zaměstnání	54,55 %	45,45 %	63,64 %	36,36 %	76,00 %	24,00 %	76,00 %	24,00 %
Doprovázení, předčítání, tlumočení, orientace v prostředí	72,73 %	27,27 %	81,82 %	18,18 %	64,00 %	36,00 %	64,00 %	36,00 %
Psychická podpora	18,18 %	81,82 %	36,36 %	63,64 %	48,00 %	52,00 %	48,00 %	52,00 %
Řešení vztahů a konfliktů	36,36 %	63,64 %	63,64 %	36,36 %	56,00 %	44,00 %	60,00 %	40,00 %
Bezpečí před násilím	45,45 %	54,55 %	63,64 %	36,36 %	76,00 %	24,00 %	80,00 %	20,00 %
Jiná potřeba	81,82 %	18,18 %	81,82 %	18,18 %	60,00 %	40,00 %	56,00 %	44,00 %

Potřeba / Cílová skupina	sociální krize				osoby ohrožené sociálním vyloučením			
	Zjistili jsme tuto potřebu		Jsme schopni uspokojit		Zjistili jsme tuto potřebu		Jsme schopni uspokojit	
	Ne	Ano	Ne	Ano	Ne	Ano	Ne	Ano
Poskytování informací	6,67 %	93,33 %	6,67 %	93,33 %	8,33 %	91,67 %	8,33 %	91,67 %
Hospodaření s finančními prostředky	40,00 %	60,00 %	40,00 %	60,00 %	50,00 %	50,00 %	50,00 %	50,00 %
Aktivní náplň volného času	73,33 %	26,67 %	73,33 %	26,67 %	58,33 %	41,67 %	66,67 %	33,33 %
Péče o osobu	66,67 %	33,33 %	66,67 %	33,33 %	83,33 %	16,67 %	83,33 %	16,67 %
Pomoc v domácnosti	80,00 %	20,00 %	86,67 %	13,33 %	91,67 %	8,33 %	91,67 %	8,33 %
Bydlení a ubytování	40,00 %	60,00 %	46,67 %	53,33 %	58,33 %	41,67 %	66,67 %	33,33 %
Stravování	73,33 %	26,67 %	73,33 %	26,67 %	100,00 %	0,00 %	100,00 %	0,00 %
Vzdělávání a rekvalifikace	86,67 %	13,33 %	86,67 %	13,33 %	58,33 %	41,67 %	58,33 %	41,67 %
Zaměstnání s podporou a pomocí	100,00 %	0,00 %	100,00 %	0,00 %	91,67 %	8,33 %	91,67 %	8,33 %
Zaměstnání	66,67 %	33,33 %	86,67 %	13,33 %	58,33 %	41,67 %	66,67 %	33,33 %
Doprovázení, předčítání, tlumočení, orientace v prostředí	80,00 %	20,00 %	80,00 %	20,00 %	66,67 %	33,33 %	66,67 %	33,33 %
Psychická podpora	13,33 %	86,67 %	13,33 %	86,67 %	16,67 %	83,33 %	16,67 %	83,33 %
Řešení vztahů a konfliktů	26,67 %	73,33 %	20,00 %	80,00 %	16,67 %	83,33 %	16,67 %	83,33 %
Bezpečí před násilím	26,67 %	73,33 %	33,33 %	66,67 %	83,33 %	16,67 %	83,33 %	16,67 %
Jiná potřeba	53,33 %	46,67 %	53,33 %	46,67 %	75,00 %	25,00 %	75,00 %	25,00 %

Poznámka: zvýrazněny jsou potřeby, které označili dotázaní poskytovatelé 100%.

Počty klientů sociálních služeb

- Počty klientů u jednotlivých organizací - poskytovatelů sociálních služeb a služeb blízkých službám sociálním
- Počty klientů celkem + procentuální poměr klientů u organizace vzhledem k celkovému počtu uživatelů za rok 2009
- Poměr mužů a žen + procentuální vyjádření
- Poskytovatelé jsou řazení abecedně a rozdělení podle kategorie zřizovatele - obce, státní instituce, jiní zřizovatelé

Kategorie zařízení Zřizovatel		celkem		z toho			
		počet	%	muži	%	ženy	%
Jiní zřizovatelé	Agentura Osmý den, o.s.	66,00	0,27	28,38	0,27	37,62	0,27
	Centrum pro zdravotně postižené Ústeckého kraje	832,00	3,37	349,44	3,32	482,56	3,41
	CESPO, o.s.	173,00	0,70	86,50	0,82	86,50	0,61
	Člověk v tísni, o.p.s.	279,00	1,13	146,55	1,39	132,45	0,94
	DEMOSTHENES - centrum komplexní péče	300,00	1,22	120,00	1,14	180,00	1,27
	Dobrovolnické centrum, o.s.	169,00	0,68	93,25	0,89	75,75	0,54
	DRAK - Sdružení pro primární prevenci infekce HIV/AIDS a drogové závislosti	2 562,00	10,38	1 281,00	12,17	1 281,00	9,05
	Dům křesťanské pomoci Bethel	3,00	0,01	0,99	0,01	2,01	0,01
	Fokus Ústí nad Labem	321,00	1,30	166,20	1,58	154,80	1,09
	HELIAS Ústí nad Labem, o.p.s.	12,00	0,05	9,00	0,09	3,00	0,02
	Hospic sv.Štěpána, občanské sdružení	21,00	0,09	11,97	0,11	9,03	0,06
	Hrajte si u nás	100,00	0,41	50,00	0,47	50,00	0,35
	Jurta, o.s.	23,00	0,09	13,80	0,13	9,20	0,07
	Karko, výrobní družstvo nevidomých	180,00	0,73	85,40	0,81	94,60	0,67
	Kheroro, o.s.	220,00	0,89	77,00	0,73	143,00	1,01
	Mateřská škola speciální, Demosthenes, o.p.s.	36,00	0,15	18,00	0,17	18,00	0,13
	Občanské sdružení - DRUG-OUT Klub	1 095,00	4,44	826,69	7,85	268,31	1,90
	Občanské sdružení Kolumbus	154,00	0,62	49,28	0,47	104,72	0,74
	Občanské sdružení Poradna pro mezilidské vztahy – centrum pro terapii, psychol. a soc. poradenství	470,00	1,90	117,50	1,12	352,50	2,49
	Oberig, o.s.	306,00	1,24	122,40	1,16	183,60	1,30
Oblastní charita Ústí nad Labem	3 055,00	12,38	1 220,12	11,59	1 834,88	12,97	
Oblastní spolek Českého červeného kříže	800,00	3,24	560,00	5,32	240,00	1,70	

Kategorie zařízení Zřizovatel		celkem		z toho			
		počet	%	muži	%	ženy	%
Jiní zřizovatelé	Opora, o.s.	877,00	3,55	306,95	2,92	570,05	4,03
	O.s. ONŽ - Pomoc a poradenství pro ženy a dívky	142,00	0,58	2,84	0,03	139,16	0,98
	Poradna pro integraci	320,00	1,30	224,00	2,13	96,00	0,68
	Rodinné centrum Slunečník	334,00	1,35	33,40	0,32	300,60	2,12
	Roska Ústí nad Labem, region. organizace Unie Roska v ČR	50,00	0,20	6,50	0,06	43,50	0,31
	SELF HELP Ústí nad Labem	300,00	1,22	150,00	1,42	150,00	1,06
	Senior, o.s.	22,00	0,09	3,96	0,04	18,04	0,13
	Slunečnice, o.s.	6,00	0,02	0,60	0,01	5,40	0,04
	Sociální agentura, o.s., Ústí nad Labem	474,00	1,92	175,38	1,67	298,62	2,11
	Spirála, o.s.	3 847,00	15,59	1 391,05	13,21	2 455,95	17,36
	Společnost pro podporu lidí s mentálním postižením v České republice o.s.	82,00	0,33	49,20	0,47	32,80	0,23
	Svaz neslyšících a nedoslýchavých v ČR, zákl. org. nedoslýchavých v Ústí n.L.	300,00	1,22	96,00	0,91	204,00	1,44
	Svaz postižených civilizačními chorobami v ČR – okr. výbor Ústí n.L.	70,00	0,28	10,50	0,10	59,50	0,42
	Svaz tělesně postižených v České republice, o.s.,okr. organizace	546,00	2,21	114,66	1,09	431,34	3,05
	Tyflocentrum Ústí nad Labem, o.p.s.	248,00	1,00	99,20	0,94	148,80	1,05
	Tyfloservis, o.p.s.	222,00	0,90	88,80	0,84	133,20	0,94
	Ústecký Arcus	77,00	0,31	0,77	0,01	76,23	0,54
	VIDA	173,00	0,70	70,93	0,67	102,07	0,72
	YMCA v Ústí nad Labem	1 624,00	6,58	940,40	8,93	683,60	4,83
	Celkem	20 891,00	84,65	9 198,61	87,36	11 692,39	82,63
Krajské instituce	Domovy pro osoby se zdravotním postižením Ústí nad Labem, příspěvková organizace	150,00	0,61	50,56	0,48	99,44	0,70
	Celkem	150,00	0,61	50,56	0,48	99,44	0,70

Kategorie zařízení Zřizovatel		celkem		z toho			
		počet	%	muži	%	ženy	%
Obce	Domov pro seniory Bukov, p.o.	98,00	0,40	32,34	0,31	65,66	0,46
	Domov pro seniory Dobětice, p.o.	206,00	0,83	43,26	0,41	162,74	1,15
	Domov pro seniory Chlumeck, p.o.	91,00	0,37	36,40	0,35	54,60	0,39
	Domov pro seniory Krásné Březno, p.o.	176,00	0,71	63,36	0,60	112,64	0,80
	Domov pro seniory Orlická a Azylový dům pro matky s dětmi, p.o.	220,00	0,89	55,50	0,53	164,50	1,16
	Domov pro seniory Severní Terasa, p.o.	196,00	0,79	39,20	0,37	156,80	1,11
	Domov pro seniory Velké Březno, p.o.	138,00	0,56	27,60	0,26	110,40	0,78
	Jesle města Ústí nad Labem, p.o.	554,00	2,24	277,00	2,63	277,00	1,96
	Pečovatelská služba Ústí nad Labem, p.o.	1 457,00	5,90	407,96	3,87	1 049,04	7,41
	Celkem	3 136,00	12,71	982,62	9,33	2 153,38	15,22
Státní instituce	Sdružení Romano jasnica	180,00	0,73	90,00	0,85	90,00	0,64
	SK BARKAS o.s.	100,00	0,41	65,00	0,62	35,00	0,25
	WHITE LIGHT I.	223,00	0,90	143,04	1,36	79,96	0,57
	Celkem	503,00	2,04	298,04	2,83	204,96	1,45
Celkem		24 680,00	100,00	10 529,83	100,00	14 150,17	100,00

Počty klientů sociálních služeb a služeb blízkých službám sociálním v roce 2009

- Celkový počet uživatelů sociálních služeb a služeb blízkých službám sociálním
- Počet uživatelů sociálních služeb a služeb blízkých službám sociálním v jednotlivých věkových skupinách
- Poměr mužů a žen v celkovém součtu uživatelů i u jednotlivých skupin + procentuální vyjádření

Věková skupina	celkem		z toho			
	počet	%	muži	%	ženy	%
Předškolní věk (0-5)	2 690,12	10,90	938,92	8,92	1 751,20	12,38
Školní (6-14)	3 152,11	12,77	1 549,23	14,71	1 602,87	11,33
Adolescenti (15-19)	1 738,12	7,04	991,35	9,41	746,78	5,28
Mladí (20-26)	2 493,34	10,10	1 369,05	13,00	1 124,29	7,95
Produktivní věk (27-65)	9 346,35	37,87	4 050,22	38,46	5 296,13	37,43
Senioři (55-84)	3 777,55	15,31	1 174,47	11,15	2 603,09	18,40
Senioři nad 85 let (více jak 85)	1 482,40	6,01	456,59	4,34	1 025,81	7,25
Celkem	24 680,00	100,00	10 529,83	100,00	14 150,17	100,00

Poznámka: některé organizace mají registrovanou věkovou strukturu cílové skupiny mladší senioři již od 55 let, jedná se o plně invalidní seniory umístěné v DS.

Počty klientů sociálních služeb a služeb blízkých službám sociálním za jednotlivé cílové skupiny

- Celkové počty uživatelů
- Procentuální poměr mužů a žen - celkově
- Procentuální poměr mužů a žen u jednotlivých cílových skupin

Cílová skupina	celkem		z toho			
	počet	%	muži	%	ženy	%
děti, mládež a rodina	5 903,65	23,92	2 401,09	22,80	3 502,56	24,75
dlouhodobě duševně nemocní	1 367,82	5,54	586,48	5,57	781,34	5,52
mentálně postižení	328,49	1,33	154,87	1,47	173,62	1,23
osoby ohrožené drogou	1 463,31	5,93	901,77	8,56	561,54	3,97
osoby ohrožené sociálním vyloučením	3 137,17	12,71	1 693,62	16,08	1 443,55	10,20
senioři	3 333,75	13,51	1 024,96	9,73	2 308,79	16,32
sociální krize	5 818,97	23,58	2 639,67	25,07	3 179,30	22,47
zdravotně postižení	3 326,84	13,48	1 127,38	10,71	2 199,46	15,54
Celkem	24 680,00	100,00	10 529,83	100,00	14 150,17	100,00

Nejvíce početně zastoupená cílová skupina uživatelů sociálních služeb a služeb blízkých službám sociálním byla v roce 2009 skupina Děti, mládež a rodina s celkovým počtem 5 903,65 uživatelů, což činí cca 24% z celkového počtu uživatelů.

Věková struktura uživatelů sociálních služeb a služeb blízkých službám sociálním

- Věková struktura klientů u jednotlivých cílových skupin
- Procentuální podíl počtu klientů u jednotlivých skupin - uvedeno v procentech
- Počty klientů v jednotlivých věkových skupinách

- Předškolní věk (0 -5)
- Školní věk (6 - 14)
- Adolescenti (15 - 19)
- Mladí (20 – 26)
- Produktivní věk (27 - 65)
- Senioři (55 - 84)
- Senioři nad 85 let

Poznámka: některé organizace mají registrovanou věkovou strukturu cílové skupiny mladší senioři již od 55 let, jedná se o plně invalidní důchodce umístěné v DPS.

Cílová skupina	celkem		z toho						
	počet	%	Předškolní věk (0-5) %	Školní (6-14) %	Adolescenti (15-19) %	Mladí (20-26) %	Produktivní věk (27-65) %	Senioři (55-84) %	Senioři nad 85 let (více jak 85) %
děti, mládež a rodina	5 903,65	23,92	91,97	38,21	31,35	21,74	11,87	0,76	0,02
dlouhodobě duševně nemocní	1 367,82	5,54	0,00	0,00	0,29	10,41	8,95	5,71	3,40
mentálně postižení	328,49	1,33	0,20	1,57	1,62	2,76	1,80	0,20	0,06
osoby ohrožené drogou	1 463,31	5,93	0,00	17,07	18,89	5,66	4,88	0,00	0,00
osoby ohrožené sociálním vyloučením	3 137,17	12,71	0,24	39,87	36,05	9,06	10,76	0,43	0,00
senioři	3 333,75	13,51	0,02	0,01	0,01	0,88	3,98	47,05	78,33
sociální krize	5 818,97	23,58	0,14	2,29	8,74	43,13	45,65	5,55	2,63
zdravotně postižení	3 326,84	13,48	7,42	0,98	3,04	6,35	12,12	40,30	15,56
Celkem	24 680,00	100,00	100,00	100,00	100,00	100,00	100,00	100,00	100,00

Profesní složení personálu ve všech oblastech sociální pomoci za rok 2009

- Počty dobrovolného personálu v sociální sféře - počty fyzických osob, počty úvazků
- Počty odborného personálu v sociální sféře - počty fyzických osob, počty úvazků
- Počty provozního personálu v sociální sféře - počty fyzických osob, počty úvazků
- Procentuální zastoupení jednotlivých profesí v sociální sféře

Druh profese Profese		stálí pracovníci				externisté			
		Osob	%	Úvazek	%	Osob	%	Úvazek	%
dobrovolný personál	ostatní dobrovolný personál	92,00	8,40	22,50	2,65	77,00	35,32	15,50	32,07
odborný personál	lékař I. atestace	1,00	0,09	0,10	0,01	1,00	0,46	1,00	2,07
	sanitář(ka)	39,00	3,56	39,00	4,59	0,00	0,00	0,00	0,00
	ošetřovatel(ka)	6,00	0,55	5,50	0,65	0,00	0,00	0,00	0,00
	zdravotní sestra	66,00	6,03	62,54	7,35	1,00	0,46	1,00	2,07
	vychovatel(ka)	12,00	1,10	11,00	1,29	0,00	0,00	0,00	0,00
	speciální pedagog	11,00	1,00	5,80	0,68	1,00	0,46	0,10	0,21
	pedagog	9,00	0,82	3,00	0,35	1,00	0,46	1,00	2,07
	klinický psycholog	0,00	0,00	0,00	0,00	1,00	0,46	1,00	2,07
	jednooborový psycholog	1,00	0,09	1,00	0,12	3,00	1,38	1,20	2,48
	lékař II. atestace	2,00	0,18	1,00	0,12	1,00	0,46	1,00	2,07
	ostatní odborný personál	29,00	2,65	19,35	2,28	27,00	12,39	2,50	5,17
	terénní pracovník	9,00	0,82	6,70	0,79	7,00	3,21	0,65	1,34
	rehabilitační pracovník	6,00	0,55	6,00	0,71	1,00	0,46	1,00	2,07
	socioterapeut	10,00	0,91	10,00	1,18	0,00	0,00	0,00	0,00
	pracovní terapeut	2,00	0,18	1,50	0,18	0,00	0,00	0,00	0,00
	sociální pracovník	99,00	9,04	81,47	9,58	68,00	31,19	13,33	27,58
	pečovatel(ka)	121,00	11,05	98,18	11,54	0,00	0,00	0,00	0,00
	pracovník sociální péče	67,00	6,12	61,50	7,23	14,00	6,42	0,75	1,55
zdravotní asistent	2,00	0,18	2,00	0,24	0,00	0,00	0,00	0,00	

Druh profese Profese		stálí pracovníci				externisté			
		Osob	%	Úvazek	%	Osob	%	Úvazek	%
odborný personál	fyzioterapeut	3,00	0,27	2,75	0,32	0,00	0,00	0,00	0,00
	ergoterapeut	2,00	0,18	2,00	0,24	0,00	0,00	0,00	0,00
	pracovník v sociálních službách	30,00	2,74	29,00	3,41	6,00	2,75	4,07	8,42
	pracovník přímé obslužné péče	52,00	4,75	52,00	6,11	2,00	0,92	2,00	4,14
provozní personál	ostatní provozní personál	113,00	10,32	96,60	11,36	0,00	0,00	0,00	0,00
	stravovací personál	77,00	7,03	73,75	8,67	1,00	0,46	1,00	2,07
	pomocný personál	48,00	4,38	40,20	4,73	1,00	0,46	0,20	0,41
	administrativní pracovník	72,00	6,58	55,01	6,47	4,00	1,83	0,83	1,72
	management zařízení	114,00	10,41	61,04	7,18	1,00	0,46	0,20	0,41
Celkem		1 095,00	100,00	850,49	100,00	218,00	100,00	48,33	100,00

Druh profese Profese		celkem			
		Osob	%	Úvazek	%
dobrovolný personál	ostatní dobrovolný personál	169,00	12,87	38,00	4,23
odborný personál	lékař I. atestace	2,00	0,15	1,10	0,12
	sanitář(ka)	39,00	2,97	39,00	4,34
	ošetřovatel(ka)	6,00	0,46	5,50	0,61
	zdravotní sestra	67,00	5,10	63,54	7,07
	vychovatel(ka)	12,00	0,91	11,00	1,22
	speciální pedagog	12,00	0,91	5,90	0,66
	pedagog	10,00	0,76	4,00	0,45
	klinický psycholog	1,00	0,08	1,00	0,11
	jednooborový psycholog	4,00	0,30	2,20	0,24
	lékař II. atestace	3,00	0,23	2,00	0,22
	ostatní odborný personál	56,00	4,27	21,85	2,43
	terénní pracovník	16,00	1,22	7,35	0,82
	rehabilitační pracovník	7,00	0,53	7,00	0,78
	socioterapeut	10,00	0,76	10,00	1,11
	pracovník terapeut	2,00	0,15	1,50	0,17
	sociální pracovník	167,00	12,72	94,80	10,55
	pečovatel(ka)	121,00	9,22	98,18	10,92
pracovník sociální péče	81,00	6,17	62,25	6,93	
zdravotní asistent	2,00	0,15	2,00	0,22	

Druh profese Profese		celkem			
		Osob	%	Úvazek	%
odborný personál	fyzioterapeut	3,00	0,23	2,75	0,31
	ergoterapeut	2,00	0,15	2,00	0,22
	pracovník v sociálních službách	36,00	2,74	33,07	3,68
	pracovník přímé obslužné péče	54,00	4,11	54,00	6,01
provozní personál	ostatní provozní personál	113,00	8,61	96,60	10,75
	stravovací personál	78,00	5,94	74,75	8,32
	pomocný personál	49,00	3,73	40,40	4,49
	administrativní pracovník	76,00	5,79	55,84	6,21
	management zařízení	115,00	8,76	61,24	6,81
Celkem		1 313,00	100,00	898,82	100,00

Poznámka: tučně jsou označeny profese s procentuálním zastoupením osob vyšším než 10%.

V roce 2009 byl v rámci personálu nejvíce početně zastoupen dobrovolný personál (169 osob). V rámci odborného personálu byla v roce 2009 nejvíce početně zastoupena profese: sociální pracovník (167 osob), pečovatelka (121 osob) a pracovník sociální péče (81 osob). V rámci provozního personálu byla v roce 2009 nejvíce početně zastoupena profese: management zařízení (115 osob).

Profesní složení personálu – dle jednotlivých cílových skupin sociální pomoci za rok 2009

- Počty osob a úvazků podle druhu profese a cílové skupiny
- Odborný, provozní a dobrovolný personál v jednotlivých cílových skupinách

Druh profese Profese Cílová skupina		Okres Ústí nad Labem (CZ0427)							
		děti, mládež a rodina		osoby ohrožené drogou		senioři		mentálně postižení	
		počty osob	počty úvazků	počty osob	počty úvazků	počty osob	počty úvazků	počty osob	počty úvazků
dobrovolný personál	ostatní dobrovolný personál	52,60	2,00	11,40	0,00	16,80	16,80	25,00	0,00
odborný personál	lékař I. atestace	0,00	0,00	0,73	0,07	0,00	0,00	0,00	0,00
	sanitář(ka)	0,00	0,00	0,00	0,00	61,20	61,20	0,00	0,00
	ošetřovatel(ka)	0,00	0,00	0,00	0,00	4,76	4,32	0,00	0,00
	zdravotní sestra	4,00	1,24	0,73	0,58	55,05	54,61	6,50	6,50
	vychovatel(ka)	0,40	0,40	0,00	0,00	0,00	0,00	8,50	7,75
	speciální pedagog	5,50	2,20	1,00	1,00	0,00	0,00	2,00	0,10
	pedagog	7,20	1,60	0,30	0,15	0,00	0,00	1,00	1,00
	klinický psycholog	0,00	0,00	0,00	0,00	0,00	0,00	0,00	0,00
	jednooborový psycholog	0,00	0,00	0,00	0,00	0,00	0,00	0,00	0,00
	lékař II. atestace	0,00	0,00	0,00	0,00	1,60	0,80	0,00	0,00
	ostatní odborný personál	23,00	5,85	4,38	0,73	8,27	3,95	0,00	0,00
	terénní pracovník	1,80	0,74	11,70	4,68	0,00	0,00	0,00	0,00
	rehabilitační pracovník	0,00	0,00	0,00	0,00	4,82	4,82	0,00	0,00
	socioterapeut	0,00	0,00	0,73	0,73	0,00	0,00	0,00	0,00
	pracovní terapeut	0,00	0,00	2,00	1,50	0,00	0,00	0,00	0,00
	sociální pracovník	13,70	9,88	3,73	3,58	21,89	20,19	11,42	10,50
	pečovatel(ka)	0,00	0,00	0,00	0,00	132,57	114,77	0,00	0,00
	pracovník sociální péče	0,00	0,00	0,00	0,00	28,35	27,35	35,62	22,37
zdravotní asistent	0,00	0,00	0,00	0,00	2,00	2,00	0,00	0,00	
odborný personál	fyzioterapeut	0,00	0,00	0,00	0,00	3,00	2,75	0,00	0,00
	ergoterapeut	0,00	0,00	0,00	0,00	1,00	1,00	1,00	1,00
	prac. v sociálních službách	2,60	2,60	2,00	2,00	6,00	5,50	15,00	13,27
	prac. přímé obslužné péče	0,00	0,00	0,00	0,00	39,00	39,00	8,00	8,00
provozní personál	ostatní provozní personál	6,55	4,75	0,73	0,29	88,63	78,09	6,50	4,80
	stravovací personál	0,00	0,00	0,00	0,00	70,40	67,67	10,00	9,75
	pomocný personál	8,00	5,70	0,00	0,00	21,80	20,40	3,85	3,60
	administrativní pracovník	5,30	3,31	0,00	0,00	34,76	33,08	7,18	6,16
	management zařízení	20,00	10,00	9,83	3,65	24,43	16,64	8,39	7,44
Celkem		150,65	50,26	49,26	18,97	626,33	574,93	149,96	102,24

Druh profese Profese Cílová skupina		Okres Ústí nad Labem (CZ0427)							
		dlouhodobě duševně nemocní		zdravotně postižení		sociální krize		osoby ohrožené sociálním vyloučením	
		počty osob	počty úvazků	počty osob	počty úvazků	počty osob	počty úvazků	počty osob	počty úvazků
dobrovolný personál	ostatní dobrovolný personál	2,00	0,00	27,20	4,20	15,00	15,00	19,00	0,00
odborný personál	lékař I. atestace	0,00	0,00	1,00	1,00	0,00	0,00	0,27	0,03
	sanitář(ka)	0,00	0,00	2,80	2,80	0,00	0,00	0,00	0,00
	ošetřovatel(ka)	0,00	0,00	0,24	0,18	1,00	1,00	0,00	0,00
	zdravotní sestra	0,00	0,00	4,45	4,39	2,00	2,00	0,27	0,22
	vychovatel(ka)	0,00	0,00	1,50	1,25	0,00	0,00	1,60	1,60
	speciální pedagog	0,00	0,00	3,50	2,60	0,00	0,00	0,00	0,00
	pedagog	0,00	0,00	1,00	1,00	0,00	0,00	0,50	0,25
	klinický psycholog	0,00	0,00	1,00	1,00	0,00	0,00	0,00	0,00
	jednooborový psycholog	0,00	0,00	2,00	2,00	0,00	0,00	0,00	0,00
	lékař II. atestace	0,00	0,00	1,40	1,20	0,00	0,00	0,00	0,00
	ostatní odborný personál	2,80	2,70	7,68	4,70	5,25	2,21	3,62	2,27
	terénní pracovník	2,00	0,70	0,00	0,00	0,04	0,00	20,46	9,23
	rehabilitační pracovník	0,00	0,00	2,18	2,18	0,00	0,00	0,00	0,00
	socioterapeut	8,82	8,82	0,18	0,18	0,00	0,00	0,27	0,27
	pracovní terapeut	0,00	0,00	0,00	0,00	0,00	0,00	0,00	0,00
	sociální pracovník	33,92	7,28	15,67	13,28	54,56	22,20	12,11	8,40
	pečovatel(ka)	2,34	1,88	9,64	6,22	1,45	0,31	0,00	0,00
	pracovník sociální péče	0,00	0,00	6,03	6,03	11,00	6,50	0,00	0,00
zdravotní asistent	0,00	0,00	0,00	0,00	0,00	0,00	0,00	0,00	
odborný personál	fyzioterapeut	0,00	0,00	0,00	0,00	0,00	0,00	0,00	0,00
	ergoterapeut	0,00	0,00	0,00	0,00	0,00	0,00	0,00	0,00
	pracovník v sociálních službách	0,00	0,00	9,00	8,30	1,00	1,00	0,40	0,40
	pracovník přímé obslužné péče	0,00	0,00	5,00	5,00	2,00	2,00	0,00	0,00
provozní personál	ostatní provozní personál	1,26	1,04	11,41	9,92	2,65	2,60	0,27	0,11
	stravovací personál	0,00	0,00	4,60	4,33	1,00	1,00	0,00	0,00
	pomocný personál	2,78	2,05	5,57	5,46	6,00	2,70	1,00	0,50
	administrativní pracovník	10,01	3,91	12,85	8,96	4,26	1,82	4,64	1,61
	management zařízení	11,90	5,38	13,48	10,35	16,52	5,35	15,45	6,24
Celkem		77,83	33,76	149,38	106,51	123,73	65,68	79,86	31,12

Poznámka: všechny údaje zadávané poskytovateli do systému RISK jsou vztahovány k cílovým skupinám, proto i počty fyzických osob personálu mohou vycházet na desetinná čísla, neboť se jedná o poměrný přepočít na základě procentuálního poměru všech cílových skupin, kterým organizace poskytuje služby.

5. kapitola

Údaje za jednotlivé oblasti sociální pomoci v roce 2009
--

**Základní údaje o jednotlivých zařízeních nabízejících sociální služby a služby blízké službám sociálním v oblasti
Děti, mládež a rodina**

Tabulka obsahuje výčet zařízení, která poskytují služby této cílové skupině, v druhém sloupci je procentuálně vyjádřen podíl všech klientů zařízení na této cílové skupině.

V této oblasti sociální pomoci poskytuje služby celkem 24 zařízení.

Název zařízení	%
Baby Club – Hrajte si u nás	100%
BROUČCI - mateřské centrum YMCA	100%
Centrum pro rodinu Archa – Oblastní Charita Ústí nad Labem	100%
Centrum služeb pro rodinu Světluška – Oblastní Charita Ústí nad Labem	100%
DRAK - Sdružení pro primární prevenci infekce HIV/AIDS a drogové závislosti	20%
Dům na půli cesty v Litoměřicích - DKP-Bethel	100%
Jesle města Ústí n.L. - Centrum pro matku a dítě *	100%
Karko, výrobní družstvo nevidomých - ubytovací služby pro zdravotně postižené	5%
Kheroro, o.s.	100%
Mateřská škola speciální, Demosthenes, o.p.s.	50%
Multikulturní prostor YMCA - Lezecké a zábavné centrum	100%
Nízkoprahový klub Nový svět - Člověk v tísni, o.p.s.	100%
Nízkoprahový klub Tykadlo – Oblastní Charita Ústí nad Labem	60%
OBERIG - Informační a vzdělávací středisko pro cizince *Slovanský dům*	30%
ORION - nízkoprahový klub YMCA	100%
Pečovatelská služba Ústí nad Labem, p.o. *	0%
POHÁDKA - mateřské centrum YMCA	100%
Poradna pro mezilidské vztahy	20%
Rodinné centrum Slunečník	100%
Sdružení Romano jasnica - Poradenské informační centrum Trmice	20%
SK BARKAS o.s.	100%
Sociálně aktivizační služba pro rodiny s dětmi - Dobrovolnické centrum, o.s.	100%
Spirála - Dítě - škola - společnost	100%
Spirála, o. s. - Začít znovu - resocializační program pro mladistvé	100%

Poznámka: * zařízení sociálních služeb zřízená městem.

Základní data o jednotlivých zařízeních nabízejících sociální služby a služby blízké službám sociálním v oblasti Děti, mládež a rodina

- Rozsah péče u cílových skupin
- Počty zaměstnanců v cílové skupině (stálí, externí, celkem)

Význam sloupců "Veličina" pro různé typy služeb

Typ	Veličina 1	Veličina 2	Veličina 3
KAVY (kapacita - využití)	Kapacita	Průměrná obsazenost	Počet čekajících
KOHO (kontakt - hodiny)	Počet případů	Objem péče (člověkohodiny)	<i>neuvádí se</i>
OSKI (osoby - kilometry)	Počet přepravených osob	Najeté kilometry	<i>neuvádí se</i>

Poznámka:

KAVY – veličina 1 – jaká je kapacita lůžek

veličina 2 – kolik lůžek z kapacity bylo průměrně využito v daném období

KOHO – veličina 1 – celkový počet setkání s klienty za dané období

veličina 2 – vyjádření setkání v hodinách - kolik celkem hodin bylo klientům věnováno během všech setkání v daném období

Parametr / Cílová skupina Zařízení	děti, mládež a rodina							
	Nizkoprahový klub Nový svět - Člověk v tísni, o.p.s.		Dům na půli cesty v Litoměřicích - DKP-Bethel		Mateřská škola speciální, Demosthenes, o.p.s.		DRAK - Sdružení pro primární prevenci infekce HIV/AIDS a drogové závislosti	
	veličina 1	veličina 2	veličina 1	veličina 2	veličina 1	veličina 2	veličina 1	veličina 2
Rozsah péče KAVY	0,00	0,00	11,00	1,00	18,00	18,00	0,00	0,00
Rozsah péče KOHO	895,00	895,00	0,00	0,00	0,00	0,00	518,20	50,00
Počet zaměstnanců - stálí	3,00	12,00	6,70	8,00	6,60	8,50	0,30	0,40
Počet zaměstnanců - externí	0,00	0,00	0,00	0,00	0,00	0,00	0,12	8,20
Počet zaměstnanců - celkem	3,00	12,00	6,70	8,00	6,60	8,50	0,42	8,60

Parametr / Cílová skupina Zařízení	děti, mládež a rodina							
	Baby Club		Jesle města Ústí n.L. - Centrum pro matku a dítě		Karko, výrobní družstvo nevidomých - ubytovací služby pro zdrav. postižené		Kheroro, o.s.	
	veličina 1	veličina 2	veličina 1	veličina 2	veličina 1	veličina 2	veličina 1	veličina 2
Rozsah péče KAVY	0,00	0,00	0,00	0,00	3,25	3,25	0,00	0,00
Rozsah péče KOHO	2 000,00	3 600,00	7 975,00	2 032,00	0,00	0,00	540,00	90,00
Počet zaměstnanců - stálí	1,00	10,00	2,32	7,00	0,05	0,05	0,00	5,00
Počet zaměstnanců - externí	0,00	0,00	0,00	0,00	0,00	0,00	0,00	0,00
Počet zaměstnanců - celkem	1,00	10,00	2,32	7,00	0,05	0,05	0,00	5,00

Parametr / Cílová skupina Zařízení	děti, mládež a rodina							
	OBERIG - Informační a vzdělávací středisko pro cizince *Slovanský dům* - Sociální poradna		Pečovatelská služba Ústí nad Labem, p.o.		Poradna pro mezilidské vztahy		Sdružení Romano jasnice - Poradenské informační centrum Trmice	
	veličina 1	veličina 2	veličina 1	veličina 2	veličina 1	veličina 2	veličina 1	veličina 2
Rozsah péče KAVY	0,00	0,00	0,00	0,00	0,00	0,00	0,00	0,00
Rozsah péče KOHO	1 096,50	681,00	0,00	0,00	254,00	254,00	100,00	50,00
Počet zaměstnanců - stálí	1,05	1,50	0,00	0,00	0,20	0,20	1,30	1,60
Počet zaměstnanců - externí	0,09	1,20	0,00	0,00	0,18	1,00	0,00	0,00
Počet zaměstnanců - celkem	1,14	2,70	0,00	0,00	0,38	1,20	1,30	1,60

Parametr / Cílová skupina Zařízení	děti, mládež a rodina							
	Spirála - Dítě - škola - společnost		POHÁDKA - mateřské centrum YMCA		BROUČCI - mateřské centrum YMCA		Nízkoprahový klub Orion	
	veličina 1	veličina 2	veličina 1	veličina 2	veličina 1	veličina 2	veličina 1	veličina 2
Rozsah péče KAVY	0,00	0,00	0,00	0,00	0,00	0,00	0,00	0,00
Rozsah péče KOHO	36,00	65,00	1 652,00	1 920,00	1 566,00	2 240,00	4 966,00	13 520,00
Počet zaměstnanců - stálí	0,00	0,00	1,50	3,00	1,25	3,00	2,50	4,00
Počet zaměstnanců - externí	0,60	10,00	0,20	1,00	0,00	0,00	0,00	0,00
Počet zaměstnanců - celkem	0,60	10,00	1,70	4,00	1,25	3,00	2,50	4,00

Parametr / Cílová skupina Zařízení	děti, mládež a rodina							
	Multikulturní prostor YMCA - Lezecké a zábavné centrum		Spirála, o. s. - Začít znovu - resocializační program pro mladistvé		Centrum pro rodinu Archa		Rodinné centrum Slunečník	
	veličina 1	veličina 2	veličina 1	veličina 2	veličina 1	veličina 2	veličina 1	veličina 2
Rozsah péče KAVY	0,00	0,00	0,00	0,00	0,00	0,00	0,00	0,00
Rozsah péče KOHO	2 942,00	5 884,00	508,00	254,00	6 000,00	500,00	2 296,00	4 592,00
Počet zaměstnanců - stálí	1,00	2,00	0,00	0,00	5,40	9,00	5,50	9,00
Počet zaměstnanců - externí	0,50	4,00	0,30	5,00	0,00	0,00	0,00	0,00
Počet zaměstnanců - celkem	1,50	6,00	0,30	5,00	5,40	9,00	5,50	9,00

Parametr / Cílová skupina Zařízení	děti, mládež a rodina							
	Sociálně aktivizační služba pro rodiny s dětmi - Dobrovolnické centrum, o.s.		Centrum služeb pro rodinu Světluška		Nízkoprahový klub Tykadlo		SK BARKAS o.s.	
	veličina 1	veličina 2	veličina 1	veličina 2	veličina 1	veličina 2	veličina 1	veličina 2
Rozsah péče KAVY	0,00	0,00	0,00	0,00	0,00	0,00	0,00	0,00
Rozsah péče KOHO	3 874,00	8 348,00	2 214,00	4 428,00	156,00	102,00	250,00	17,00
Počet zaměstnanců - stálí	4,80	5,00	2,00	8,00	0,78	1,20	1,00	11,00
Počet zaměstnanců - externí	0,10	1,00	0,00	0,00	0,00	0,00	0,30	11,00
Počet zaměstnanců - celkem	4,90	6,00	2,00	8,00	0,78	1,20	1,30	22,00

Základní data o jednotlivých zařízeních nabízejících sociální služby a služby blízké službám sociálním v oblasti Děti, mládež a rodina

- Počet zařízení u cílových skupin
- Počet unicitních klientů u jednotlivých typů služeb
- Počet klientů v jednotlivých věkových skupinách
- Počet klientů podle pohlaví
- Finanční prostředky v cílové skupině (investiční, provozní, celkem)

Poznámka: unicitní klient = jedinečná osoba, neopakující se klient (bez ohledu na počet kontaktů)

Parametr / Cílová skupina Zařízení	děti, mládež a rodina							
	Nizkoprahový klub Nový svět - Člověk v tísni, o.p.s.	Dům na půli cesty v Litoměřicích - DKP-Bethel	Mateřská škola speciální, Demosthenes, o.p.s.	DRAK - Sdružení pro primární prevenci infekce HIV/AIDS a drogové závislosti	Baby Club	Jesle města Ústí n.L. - Centrum pro matku a dítě	Karko, výrobní družstvo nevidomých - ubytovací služby pro zdravotně postižené	Kheroro, o.s.
Počet zařízení	1,00	1,00	1,00	1,00	1,00	1,00	1,00	1,00
Počet unicitních klientů typu služby - 103 - odborné sociální poradenství	0,00	0,00	0,00	0,00	0,00	0,00	0,00	0,00
Počet unicitních klientů typu služby - 203 - pečovatelská služba	0,00	0,00	0,00	0,00	0,00	0,00	0,00	0,00
Počet unicitních klientů typu služby - 205 - tísňová péče	0,00	0,00	0,00	0,00	0,00	0,00	0,00	0,00
Počet unicitních klientů typu služby - 215 - denní stacionáře	0,00	0,00	18,00	0,00	0,00	0,00	0,00	0,00
Počet unicitních klientů typu služby - 409 - domy na půl cesty	0,00	3,00	0,00	0,00	0,00	0,00	0,00	0,00
Počet unicitních klientů typu služby - 417 - nizkoprahová zařízení pro děti a mládež	114,00	0,00	0,00	0,00	0,00	0,00	0,00	0,00
Počet unicitních klientů typu služby - 425 - sociálně aktivizační služby pro rodiny s dětmi	0,00	0,00	0,00	0,00	0,00	0,00	0,00	0,00
Počet unicitních klientů typu služby - 433 - terénní programy	0,00	0,00	0,00	512,40	0,00	0,00	0,00	0,00
Počet unicitních klientů typu služby - 435 - sociální rehabilitace	0,00	0,00	0,00	0,00	0,00	0,00	0,00	0,00
Počet unicitních klientů typu služby - 601 - rodinná, mateřská centra	0,00	0,00	0,00	0,00	100,00	554,00	0,00	0,00
Počet unicitních klientů typu služby - 703 - ubytování	0,00	0,00	0,00	0,00	0,00	0,00	3,25	0,00

Parametr / Cílová skupina Zařízení	děti, mládež a rodina							
	Nizkoprahový klub Nový svět - Člověk v tísni, o.p.s.	Dům na půli cesty v Litoměřicích - DKP-Bethel	Mateřská škola speciální, Demosthenes, o.p.s.	DRAK - Sdružení pro primární prevenci infekce HIV/AIDS a drogové závislosti	Baby Club	Jesle města Ústí n.L. - Centrum pro matku a dítě	Karko, výrobní družstvo nevidomých - ubytovací služby pro zdravotně postižené	Kheroro, o.s.
Počet unicitních klientů typu služby - 705 - Ostatní služby	0,00	0,00	0,00	0,00	0,00	0,00	0,00	220,00
Počet klientů ve věkové skupině - Adolescenti (15-19)	9,12	0,00	0,00	102,48	0,00	0,00	0,13	0,00
Počet klientů ve věkové skupině - Mladí (20-26)	2,28	3,00	0,00	0,00	0,00	0,00	0,29	0,00
Počet klientů ve věkové skupině - Produktivní věk (27-65)	0,00	0,00	0,00	51,24	0,00	0,00	1,63	0,00
Počet klientů ve věkové skupině - Předškolní věk (0-5)	0,00	0,00	18,00	0,00	100,00	554,00	0,33	0,00
Počet klientů ve věkové skupině - Senioři nad 85 let (více jak 85)	0,00	0,00	0,00	0,00	0,00	0,00	0,26	0,00
Počet klientů ve věkové skupině - Senioři (55-84)	0,00	0,00	0,00	0,00	0,00	0,00	0,46	0,00
Počet klientů ve věkové skupině - Školní (6-14)	102,60	0,00	0,00	358,68	0,00	0,00	0,16	220,00
Počet klientů podle pohlaví - muži	85,50	0,99	9,00	256,20	50,00	277,00	1,63	77,00
Počet klientů podle pohlaví - ženy	28,50	2,01	9,00	256,20	50,00	277,00	1,63	143,00
Finanční prostředky - investiční	0,00	0,00	0,00	0,00	0,00	0,00	0,00	0,00
Finanční prostředky - provozní	1 664 318	232 079,0	2 129 533	29 600,0	348 300,0	1 128 275,0	81 387,15	6 200,00
Finanční prostředky - celkem	1 664 318	232 079,0	2 129 533	29 600,0	348 300,0	1 128 275,0	81 387,15	6 200,00

Parametr / Cílová skupina Zařízení	děti, mládež a rodina							
	OBERIG - Informační a vzdělávací středisko pro cizince *Slovanský dům* - Sociální poradna	Pěčovatelská služba Ústí nad Labem, p.o.	Poradna pro mezilidské vztahy	Sdružení Romano jasnica - Poradenské informační centrum Trmice	Spirála - Dítě - škola - společnost	POHÁDKA - mateřské centrum YMCA	BROUČCI - mateřské centrum YMCA	Nizkoprahový klub Orion
Počet zařízení	1,00	1,00	1,00	1,00	1,00	1,00	1,00	1,00
Počet unicitních klientů typu služby - 103 - odborné sociální poradenství	61,80	0,00	82,00	15,80	0,00	0,00	0,00	0,00
Počet unicitních klientů typu služby - 203 - pečovatelská služba	0,00	0,00	0,00	0,00	0,00	0,00	0,00	0,00
Počet unicitních klientů typu služby - 205 - tíšňová péče	0,00	0,00	0,00	0,00	0,00	0,00	0,00	0,00
Počet unicitních klientů typu služby - 215 - denní stacionáře	0,00	0,00	0,00	0,00	0,00	0,00	0,00	0,00
Počet unicitních klientů typu služby - 409 - domy na půl cesty	0,00	0,00	0,00	0,00	0,00	0,00	0,00	0,00
Počet unicitních klientů typu služby - 417 - nízkoprahová zařízení pro děti a mládež	0,00	0,00	0,00	0,00	0,00	0,00	0,00	212,00
Počet unicitních klientů typu služby - 425 - sociálně aktivizační služby pro rodiny s dětmi	30,00	0,00	2,00	0,00	117,00	0,00	0,00	0,00
Počet unicitních klientů typu služby - 433 - terénní programy	0,00	0,00	0,00	20,20	0,00	0,00	0,00	0,00
Počet unicitních klientů typu služby - 435 - sociální rehabilitace	0,00	0,00	0,00	0,00	0,00	0,00	0,00	0,00
Počet unicitních klientů typu služby - 601 - rodinná, mateřská centra	0,00	0,00	0,00	0,00	0,00	201,00	351,00	0,00
Počet unicitních klientů typu služby - 703 - ubytování	0,00	0,00	0,00	0,00	0,00	0,00	0,00	0,00
Počet unicitních klientů typu služby - 705 - Ostatní služby	0,00	0,00	0,00	0,00	0,00	0,00	0,00	0,00
Počet klientů ve věkové skupině - Adolescenti (15-19)	9,18	0,00	6,58	3,60	0,00	0,00	0,00	159,00
Počet klientů ve věkové skupině - Mladí (20-26)	13,77	0,00	9,40	7,20	0,00	0,00	0,00	0,00
Počet klientů ve věkové skupině - Produktivní věk (27-65)	64,26	0,00	47,00	25,20	0,00	0,00	0,00	0,00
Počet klientů ve věkové skupině - Předškolní věk (0-5)	0,00	0,00	0,00	0,00	0,00	201,00	351,00	0,00
Počet klientů ve věkové skupině - Senioři nad 85 let (více jak 85)	0,00	0,00	0,00	0,00	0,00	0,00	0,00	0,00

Parametr / Cílová skupina Zařízení	děti, mládež a rodina							
	OBERIG - Informační a vzdělávací středisko pro cizince *Slovanský dům* - Sociální poradna	Pečovatelská služba Ústí nad Labem, p.o.	Poradna pro mezilidské vztahy	Sdružení Romano jasnica - Poradenské informační centrum Trmice	Spirála - Dítě - škola - společnost	POHÁDKA - mateřské centrum YMCA	BROUČCI - mateřské centrum YMCA	Nizkoprahový klub Orion
Počet klientů ve věkové skupině - Senioři (55-84)	0,00	0,00	28,20	0,00	0,00	0,00	0,00	0,00
Počet klientů ve věkové skupině - Školní (6-14)	4,59	0,00	2,82	0,00	117,00	0,00	0,00	53,00
Počet klientů podle pohlaví - muži	36,72	0,00	23,50	18,00	46,80	100,50	175,50	148,40
Počet klientů podle pohlaví - ženy	55,08	0,00	70,50	18,00	70,20	100,50	175,50	63,60
Finanční prostředky - investiční	0,00	0,00	0,00	0,00	0,00	0,00	0,00	0,00
Finanční prostředky - provozní	524 558,40	0,00	229 072,0	160 000,0	290 000,0	512 526,0	410 152,0	846 708,0
Finanční prostředky - celkem	524 558,40	0,00	229 072,0	160 000,0	290 000,0	512 526,0	410 152,0	846 708,0

Parametr / Cílová skupina Zařízení	děti, mládež a rodina							
	Multikulturní prostor YMCA - Lezecké a zábavné centrum	Spirála, o. s. - Začít znovu - resocializační program pro mladistvé	Centrum pro rodinu Archa	Rodinné centrum Slunečník	Sociálně aktivizační služba pro rodiny s dětmi - Dobrovolnické centrum, o.s.	Centrum služeb pro rodinu Světluška	Nizkoprahový klub Tykadlo	SK BARKAS o.s.
Počet zařízení	1,00	1,00	1,00	1,00	1,00	1,00	1,00	1,00
Počet unicitních klientů typu služby - 103 - odborné sociální poradenství	0,00	38,00	0,00	0,00	0,00	0,00	0,00	0,00
Počet unicitních klientů typu služby - 203 - pečovatelská služba	0,00	0,00	0,00	0,00	0,00	0,00	0,00	0,00
Počet unicitních klientů typu služby - 205 - tísňová péče	0,00	0,00	0,00	0,00	0,00	0,00	0,00	0,00
Počet unicitních klientů typu služby - 215 - denní stacionáře	0,00	0,00	0,00	0,00	0,00	0,00	0,00	0,00
Počet unicitních klientů typu služby - 409 - domy na půl cesty	0,00	0,00	0,00	0,00	0,00	0,00	0,00	0,00

Parametr / Cílová skupina Zařízení	děti, mládež a rodina							
	Multikulturní prostor YMCA - Lezecké a zábavné centrum	Spirála, o. s. - Začít znovu - resocializační program pro mladistvé	Centrum pro rodinu Archa	Rodinné centrum Slunečník	Sociálně aktivizační služba pro rodiny s dětmi - Dobrovolnické centrum, o.s.	Centrum služeb pro rodinu Světluška	Nízkoprahový klub Tykadlo	SK BARKAS o.s.
Počet unicitních klientů typu služby - 417 - nízkoprahová zařízení pro děti a mládež	0,00	0,00	0,00	0,00	0,00	0,00	43,20	100,00
Počet unicitních klientů typu služby - 425 - sociálně akt. služby pro rodiny s dětmi	0,00	0,00	0,00	0,00	86,00	158,00	0,00	0,00
Počet unicitních klientů typu služby - 433 - terénní prog.	0,00	0,00	0,00	0,00	0,00	0,00	0,00	0,00
Počet unicitních klientů typu služby - 435 - sociální rehab.	0,00	38,00	0,00	0,00	0,00	0,00	0,00	0,00
Počet unicitních klientů typu služby - 601 - rodinná, mateřská centra	0,00	0,00	0,00	334,00	0,00	0,00	0,00	0,00
Počet unicitních klientů typu služby - 703 - ubytování	0,00	0,00	0,00	0,00	0,00	0,00	0,00	0,00
Počet unicitních klientů typu služby - 705 - Ostatní služby	860,00	0,00	1 657,00	0,00	0,00	0,00	0,00	0,00
Počet klientů ve věkové skupině - Adolescenti (15-19)	215,00	26,60	0,00	0,00	3,87	0,00	4,32	5,00
Počet klientů ve věkové skupině - Mladí (20-26)	301,00	0,00	165,70	0,00	0,00	39,50	0,00	0,00
Počet klientů ve věkové skupině - Produktivní věk (27-65)	258,00	0,00	497,10	100,20	1,29	63,20	0,00	0,00
Počet klientů ve věkové sk. - Předškolní věk (0-5)	0,00	0,00	994,20	200,40	0,00	55,30	0,00	0,00
Počet klientů ve věkové skupině - Senioři nad 85 let (více jak 85)	0,00	0,00	0,00	0,00	0,00	0,00	0,00	0,00
Počet klientů ve věkové skupině - Senioři (55-84)	0,00	0,00	0,00	0,00	0,00	0,00	0,00	0,00
Počet klientů ve věkové skupině - Školní (6-14)	86,00	11,40	0,00	33,40	80,84	0,00	38,88	95,00
Počet klientů podle pohlaví - muži	516,00	32,30	331,40	33,40	55,90	47,40	12,96	65,00
Počet klientů podle pohlaví - ženy	344,00	5,70	1 325,60	300,60	30,10	110,60	30,24	35,00
Finanční prostředky - investiční	0,00	0,00	0,00	0,00	0,00	0,00	0,00	0,00
Finanční prostředky – prov.	435 157	362 000,00	1 910 002	457 661	1 407 960	519 794	207 060	431 000
Finanční prostředky - celkem	435 157	362 000,00	1 910 002	457 661	1 407 960	519 794	207 060	431 000

Základní data o jednotlivých zařízeních nabízejících sociální služby a služby blízké službám sociálním v oblasti Děti, mládež a rodina

Profesní složení personálu

- Rozdělení profesí podle druhu: odborný personál / provozní personál / dobrovolný personál
- Přehled profesí působících v cílové skupině
- Počty osob
- Počty úvazků
- Celkový počet pracovníků v cílové skupině

Druh profese Profese Cílová skupina		Okres Ústí nad Labem (CZ0427)	
		děti, mládež a rodina	
		počty osob	počty úvazků
dobrovolný personál	ostatní dobrovolný personál	52,60	2,00
odborný personál	zdravotní sestra	4,00	1,24
	vychovatel(ka)	0,40	0,40
	speciální pedagog	5,50	2,20
	pedagog	7,20	1,60
	ostatní odborný personál	23,00	5,85
	terénní pracovník	1,80	0,74
	sociální pracovník	13,70	9,88
	pečovatel(ka)	0,00	0,00
	pracovník v sociálních službách	2,60	2,60
provozní personál	ostatní provozní personál	6,55	4,75
	pomocný personál	8,00	5,70
	administrativní pracovník	5,30	3,31
	management zařízení	20,00	10,00
Celkem		150,65	50,26

V cílové skupině Děti, mládež a rodina je nejvíce početně zastoupenou složkou personálu dobrovolný personál (52,6 osob). V rámci odborného personálu – ostatní odborný personál (23 osob) a sociální pracovník (13,7 osob). V rámci provozního personálu – management zařízení (20 osob) a pomocný personál (8 osob).

Poznámka: Všechny údaje zadávané do systému RISK jsou vztahovány k cílovým skupinám, proto i počty osob personálu mohou vycházet na desetinná místa, neboť se jedná o poměrný přepočítání na základě procentuálního poměru všech cílových skupin, kterým organizace poskytuje služby.

Základní data o jednotlivých zařízeních nabízejících sociální služby a služby blízké službám sociálním v oblasti Dlouhodobě duševně nemocní

Tabulka obsahuje výčet zařízení, která poskytují služby této cílové skupině, v druhém sloupci je procentuálně vyjádřen podíl všech klientů zařízení na této cílové skupině.

V této oblasti sociální pomoci poskytuje služby celkem 11 zařízení.

Název zařízení	%
Agentura Osmý den, o.s. (UL)	20%
Fokus - Centrum psychosociálních služeb	98%
Fokus - zaměstnávání	82%
Občanské sdružení Jurta	20%
Občanské sdružení KOLUMBUS	100%
Opora, o.s.	2%
Pečovatelská služba Ústí nad Labem, p.o.*	8%
SELF HELP Ústí nad Labem	100%
Sociální agentura, o.s., Ústí nad Labem	25%
Spirála - Sociální rehabilitace dlouhodobě duševně nemocným občanům	100%
VIDA - VIDA centrum Ústí nad Labem	100%

*Poznámka: * zařízení sociálních služeb zřízená městem.*

Základní data o jednotlivých zařízeních nabízejících sociální služby a služby blízké službám sociálním v oblasti Dlouhodobě duševně nemocní

- Rozsah péče u cílových skupin
- Počty zaměstnanců v cílové skupině (stálí, externí, celkem)

Význam sloupců "Veličina" pro různé typy služeb

Typ	Veličina 1	Veličina 2	Veličina 3
KAVY (kapacita - využití)	Kapacita	Průměrná obsazenost	Počet čekajících
KOHO (kontakt - hodiny)	Počet případů	Objem péče (člověkohodiny)	<i>neuvádí se</i>
OSKI (osoby - kilometry)	Počet přepravených osob	Najeté kilometry	<i>neuvádí se</i>

Poznámka:

KAVY – veličina 1 – jaká je kapacita lůžek

veličina 2 – kolik lůžek z kapacity bylo průměrně využito v daném období

KOHO – veličina 1 – celkový počet setkání s klienty za dané období

veličina 2 – vyjádření setkání v hodinách - kolik celkem hodin bylo klientům věnováno během všech setkání v daném období

Parametr / Cílová skupina Zařízení	dlouhodobě duševně nemocní							
	Fokus - Centrum psychosociálních služeb		Opora, o.s.		Občanské sdružení KOLUMBUS		Pečovatelská služba Ústí nad Labem, p.o.	
	veličina 1	veličina 2	veličina 1	veličina 2	veličina 1	veličina 2	veličina 1	veličina 2
Rozsah péče KAVY	12,74	12,74	0,00	0,00	0,00	0,00	0,00	0,00
Rozsah péče KOHO	15 343,86	24 098,20	212,80	197,52	385,00	582,00	11 478,24	21 216,48
Počet zaměstnanců - stálí	18,86	21,56	0,20	0,94	1,50	4,00	2,48	2,48
Počet zaměstnanců - externí	0,00	0,00	0,00	0,00	0,00	0,00	0,00	0,00
Počet zaměstnanců - celkem	18,86	21,56	0,20	0,94	1,50	4,00	2,48	2,48

Parametr / Cílová skupina Zařízení	dlouhodobě duševně nemocní							
	SELF HELP Ústí nad Labem		Sociální agentura, o.s., Ústí nad Labem		Spirála - Sociální rehabilitace dlouhodobě duševně nemocným občanům		Fokus - zaměstnávání	
	veličina 1	veličina 2	veličina 1	veličina 2	veličina 1	veličina 2	veličina 1	veličina 2
Rozsah péče KAVY	0,00	0,00	0,00	0,00	1,00	1,00	36,90	36,08
Rozsah péče KOHO	350,00	300,00	383,50	151,25	125,00	90,00	0,00	0,00
Počet zaměstnanců - stálí	2,00	4,00	1,63	4,00	0,00	0,00	4,51	8,20
Počet zaměstnanců - externí	0,00	0,00	0,05	0,25	0,50	23,00	0,00	0,00
Počet zaměstnanců - celkem	2,00	4,00	1,68	4,25	0,50	23,00	4,51	8,20

Parametr / Cílová skupina Zařízení	dlouhodobě duševně nemocní					
	Agentura Osmý den, o.s. (UL)		Občanské sdružení Jurta		VIDA - VIDA centrum Ústí nad Labem	
	veličina 1	veličina 2	veličina 1	veličina 2	veličina 1	veličina 2
Rozsah péče KAVY	0,00	0,00	0,00	0,00	0,00	0,00
Rozsah péče KOHO	260,00	278,80	522,00	628,40	124,00	90,00
Počet zaměstnanců - stálí	0,60	0,60	0,80	0,80	0,63	8,00
Počet zaměstnanců - externí	0,00	0,00	0,00	0,00	0,00	0,00
Počet zaměstnanců - celkem	0,60	0,60	0,80	0,80	0,63	8,00

Základní data o jednotlivých zařízeních poskytujících sociální služby a služby blízké službám sociálním v oblasti Dlouhodobě duševně nemocní

- Počet zařízení u cílových skupin
- Počet unicitních klientů u jednotlivých typů služeb
- Počet klientů v jednotlivých věkových skupinách
- Počet klientů podle pohlaví
- Finanční prostředky v cílové skupině (investiční, provozní, celkem)

Poznámka: unicitní klient = jedinečná osoba, neopakující se klient (bez ohledu na počet kontaktů).

Parametr / Cílová skupina Zařízení	dlouhodobě duševně nemocní							
	Fokus - Centrum psychosociálních služeb	Opora, o.s.	Občanské sdružení KOLUMBUS	Péčovatelská služba Ústí nad Labem, p.o.	SELF HELP Ústí nad Labem	Sociální agentura, o.s., Ústí nad Labem	Spirála - Sociální rehabilitace dlouhodobě duševně nemocným občanům	Fokus - zaměstnávání
Počet zařízení	1,00	1,00	1,00	1,00	1,00	1,00	1,00	1,00
Počet unicitních klientů typu služby - 103 - odborné sociální poradenství	147,00	12,38	0,00	0,00	0,00	23,50	0,00	0,00
Počet unicitních klientů typu služby - 203 - pečovatelská služba	0,00	2,04	0,00	46,64	0,00	0,00	0,00	0,00
Počet unicitních klientů typu služby - 205 - tísňová péče	0,00	0,00	0,00	1,20	0,00	0,00	0,00	0,00
Počet unicitních klientů typu služby - 209 - podpora samostatného bydlení	0,00	0,00	0,00	0,00	0,00	0,00	0,00	0,00
Počet unicitních klientů typu služby - 211 - odlehčovací služby	0,00	0,42	0,00	0,00	0,00	0,00	0,00	0,00
Počet unicitních klientů typu služby - 225 - chráněné bydlení	15,68	0,00	0,00	0,00	0,00	0,00	0,00	0,00
Počet unicitních klientů typu služby - 427 - sociálně aktivizační služby pro seniory a osoby se zdravotním postižením	65,66	2,70	0,00	0,00	0,00	7,50	0,00	0,00
Počet unicitních klientů typu služby - 429 - sociálně terapeutické dílny	84,28	0,00	0,00	0,00	0,00	0,00	0,00	0,00
Počet unicitních klientů typu služby - 435 - sociální rehabilitace	264,60	0,00	0,00	0,00	0,00	0,00	125,00	0,00
Počet unicitních klientů typu služby - 436 - sociální rehabilitace	0,00	0,00	0,00	0,00	0,00	0,00	39,00	0,00
Počet unicitních klientů typu služby - 503 - agentura práce	0,00	0,00	0,00	0,00	0,00	39,25	0,00	0,00

Parametr / Cílová skupina Zařízení	dlouhodobě duševně nemocní							
	Fokus - Centrum psychosociálních služeb	Opora, o.s.	Občanské sdružení KOLUMBUS	Pečovatelská služba Ústí nad Labem, p.o.	SELF HELP Ústí nad Labem	Sociální agentura, o.s., Ústí nad Labem	Spirála - Sociální rehabilitace dlouhodobě duševně nemocným občanům	Fokus - zaměstnávání
Počet unicitních klientů typu služby - 506 - zaměstnávání osob se zdravotním postižením	0,00	0,00	0,00	0,00	0,00	0,00	0,00	41,82
Počet unicitních klientů typu služby - 603 - svépomocné aktivity	0,00	0,00	0,00	0,00	300,00	0,00	0,00	0,00
Počet unicitních klientů typu služby - 705 - Ostatní služby	0,00	0,00	154,00	0,00	0,00	0,00	0,00	0,00
Počet klientů ve věkové skupině - Adolescenti (15-19)	0,00	0,00	0,00	0,00	0,00	0,00	1,64	0,00
Počet klientů ve věkové skupině - Mladí (20-26)	23,81	0,00	53,90	0,00	120,00	14,22	3,28	1,67
Počet klientů ve věkové skupině - Produktivní věk (27-65)	235,49	2,98	84,70	6,99	105,00	104,28	154,16	40,15
Počet klientů ve věkové skupině - Předškolní věk (0-5)	0,00	0,00	0,00	0,00	0,00	0,00	0,00	0,00
Počet klientů ve věkové skupině - Senioři nad 85 let (více jak 85)	0,00	9,65	0,00	40,80	0,00	0,00	0,00	0,00
Počet klientů ve věkové skupině - Senioři (55-84)	5,29	4,91	15,40	68,77	75,00	0,00	4,92	0,00
Počet klientů podle pohlaví - muži	142,88	6,14	49,28	32,64	150,00	43,85	65,60	16,73
Počet klientů podle pohlaví - ženy	121,72	11,40	104,72	83,92	150,00	74,66	98,40	25,09
Finanční prostředky - investiční	0,00	0,00	0,00	16 000,00	0,00	0,00	0,00	0,00
Finanční prostředky - provozní	8 865 953,18	69 266,18	246 100	710 373,92	180 200	351 500	320 000	2 609 872,22
Finanční prostředky - celkem	8 865 953,18	69 266,18	246 100	726 373,92	180 200	351 500	320 000	2 609 872,22

Parametr / Cílová skupina Zařízení	dlouhodobě duševně nemocní		
	Agentura Osmý den, o.s. (UL)	Občanské sdružení Jurta	VIDA - VIDA centrum Ústí nad Labem
Počet zařízení	1,00	1,00	1,00
Počet unicitních klientů typu služby - 103 - odborné sociální poradenství	6,00	0,00	124,00
Počet unicitních klientů typu služby - 203 - pečovatelská služba	0,00	0,00	0,00
Počet unicitních klientů typu služby - 205 - tísňová péče	0,00	0,00	0,00
Počet unicitních klientů typu služby - 209 - podpora samostatného bydlení	0,00	1,40	0,00
Počet unicitních klientů typu služby - 211 - odlehčovací služby	0,00	0,00	0,00
Počet unicitních klientů typu služby - 225 - chráněné bydlení	0,00	0,00	0,00
Počet unicitních klientů typu služby - 427 - sociálně aktivizační služby pro seniory a osoby se zdravotním postižením	0,00	0,00	0,00
Počet unicitních klientů typu služby - 429 - sociálně terapeutické dílny	0,00	0,00	0,00
Počet unicitních klientů typu služby - 435 - sociální rehabilitace	7,00	3,20	0,00
Počet unicitních klientů typu služby - 436 - sociální rehabilitace	0,00	0,00	0,00
Počet unicitních klientů typu služby - 503 - agentura práce	0,00	0,00	0,00
Počet unicitních klientů typu služby - 506 - zaměstnávání osob se zdravotním postižením	0,00	0,00	0,00
Počet unicitních klientů typu služby - 603 - svépomocné aktivity	0,00	0,00	0,00
Počet unicitních klientů typu služby - 705 - Ostatní služby	0,00	0,00	0,00
Počet klientů ve věkové skupině - Adolescenti (15-19)	0,00	0,00	3,46
Počet klientů ve věkové skupině - Mladí (20-26)	7,92	1,84	32,87
Počet klientů ve věkové skupině - Produktivní věk (27-65)	5,28	2,76	95,15
Počet klientů ve věkové skupině - Předškolní věk (0-5)	0,00	0,00	0,00
Počet klientů ve věkové skupině - Senioři nad 85 let (více jak 85)	0,00	0,00	0,00
Počet klientů ve věkové skupině - Senioři (55-84)	0,00	0,00	41,52
Počet klientů podle pohlaví - muži	5,68	2,76	70,93
Počet klientů podle pohlaví - ženy	7,52	1,84	102,07
Finanční prostředky - investiční	0,00	0,00	0,00
Finanční prostředky - provozní	383 000,00	598 818,20	268 742,00
Finanční prostředky - celkem	383 000,00	598 818,20	268 742,00

Poznámka: některé organizace mají registrovanou věkovou strukturu cílová skupina mladší senioři již od 55 let, jedná se o plně invalidní seniory umístěné v DPS.

Základní data o jednotlivých zařízeních nabízejících sociální služby a blízké službám sociálním v oblasti Dlouhodobě duševně nemocní

Profesní složení personálu

- Rozdělení profesí podle druhu: odborný personál/ provozní personál /dobrovolný personál
- Přehled profesí působících v cílové skupině
- Počty úvazků
- Celkový přehled pracovníků v cílové skupině

Druh profese Profese Cílová skupina		Okres Ústí nad Labem (CZ0427)	
		dlouhodobě duševně nemocní	
		počty osob	počty úvazků
dobrovolný personál	ostatní dobrovolný personál	2,00	0,00
odborný personál	ostatní odborný personál	2,80	2,70
	terénní pracovník	2,00	0,70
	socioterapeut	8,82	8,82
	sociální pracovník	33,92	7,28
	pečovatel(ka)	2,34	1,88
provozní personál	ostatní provozní personál	1,26	1,04
	pomocný personál	2,78	2,05
	administrativní pracovník	10,01	3,91
	management zařízení	11,90	5,38
Celkem		77,83	33,76

V cílové skupině Dlouhodobě duševně nemocní je nejvíce početně zastoupenou složkou personálu v rámci odborného personálu – sociální pracovník (33,92 osob) a socioterapeut (8,82 osob). V rámci provozního personálu – management zařízení (11,9 osob) a administrativní pracovník (10,01 osob).

Poznámka: všechny údaje zadávané do systému RISK jsou vztahovány k cílovým skupinám, proto i počty osob personálu mohou vycházet na desetinná místa, neboť se jedná o poměrný přepočítání na základě procentuálního poměru všech cílových skupin, kterým organizace poskytuje služby.

Základní data o jednotlivých zařízeních nabízejících sociální služby a služby blízké službám sociálním v oblasti Osoby ohrožené drogou

Tabulka obsahuje výčet zařízení, která poskytují služby této cílové skupině, v druhém sloupci je procentuálně vyjádřen podíl všech klientů zařízení na této cílové skupině.

V této oblasti sociální pomoci poskytuje služby celkem 5 zařízení.

Název zařízení	%
DRAK - Sdružení pro primární prevenci infekce HIV/AIDS a drogové závislosti	30%
DRUG - OUT Klub - Kontaktní centrum pro drogově závislé	73%
DRUG - OUT Klub - Terénní program	42%
WHITE LIGHT I. - Následná péče o ex-uživatele drog s podporovaným bydlením	100%
WHITE LIGHT I. - Terapeutická komunita	100%

Základní data o jednotlivých zařízeních nabízejících sociální služby a služby blízké službám sociálním v oblasti Osoby ohrožené drogou

- Rozsah péče u cílových skupin
- Počty zaměstnanců v cílové skupině (stálí, externí, celkem)

Význam sloupců "Veličina" pro různé typy služeb

Typ	Veličina 1	Veličina 2	Veličina 3
KAVY (kapacita - využití)	Kapacita	Průměrná obsazenost	Počet čekajících
KOHO (kontakt - hodiny)	Počet případů	Objem péče (člověkohodiny)	neuvádí se
OSKI (osoby - kilometry)	Počet přepravených osob	Najeté kilometry	neuvádí se

Poznámka:

KAVY – veličina 1 – jaká je kapacita lůžek

veličina 2 – kolik lůžek z kapacity bylo průměrně využito v daném období

KOHO – veličina 1 – celkový počet setkání s klienty za dané období

veličina 2 – vyjádření setkání v hodinách - kolik celkem hodin bylo klientům věnováno během všech setkání v daném období

Parametr / Cílová skupina Zařízení	osoby ohrožené drogou							
	WHITE LIGHT I. - Terapeutická komunita		WHITE LIGHT I. - Následná péče o ex-uživatele drog s podporovaným bydlením		DRAK - Sdružení pro primární prevenci infekce HIV/AIDS a drogové závislosti		DRUG - OUT Klub - Terénní program	
	veličina 1	veličina 2	veličina 1	veličina 2	veličina 1	veličina 2	veličina 1	veličina 2
Rozsah péče KAVY	15,00	13,00	4,00	3,00	0,00	0,00	0,00	0,00
Rozsah péče KOHO	0,00	0,00	1 487,00	1 215,00	777,30	75,00	968,10	231,84
Počet zaměstnanců - stálí	7,30	10,00	1,65	5,00	0,45	0,60	1,13	1,68
Počet zaměstnanců - externí	0,00	0,00	0,00	0,00	0,18	12,30	0,00	0,84
Počet zaměstnanců - celkem	7,30	10,00	1,65	5,00	0,63	12,90	1,13	2,52

Parametr / Cílová skupina Zařízení	osoby ohrožené drogou	
	DRUG - OUT Klub - Kontaktní centrum pro drogově závislé	
	veličina 1	veličina 2
Rozsah péče KAVY	0,00	0,00
Rozsah péče KOHO	6 790,46	3 395,23
Počet zaměstnanců - stálí	3,72	5,11
Počet zaměstnanců - externí	0,00	3,65
Počet zaměstnanců - celkem	3,72	8,76

Základní data o jednotlivých zařízeních nabízejících sociální služby a služby blízké službám sociálním v oblasti Osoby ohrožené drogou

- Počet zařízení u cílových skupin
- Počet unicitních klientů u jednotlivých typů služeb
- Počet klientů v jednotlivých věkových skupinách
- Počet klientů podle pohlaví
- Finanční prostředky v cílové skupině (investiční, provozní, celkem)

Poznámka: unicitní klient = jedinečná osoba, neopakující se klient (bez ohledu na počet kontaktů).

Parametr / Cílová skupina Zařízení	osoby ohrožené drogou				
	WHITE LIGHT I. - Terapeutická komunita	WHITE LIGHT I. - Následná péče o ex-uživatele drog s podporovaným bydlením	DRAK - Sdružení pro primární prevenci infekce HIV/AIDS a drogové závislosti	DRUG - OUT Klub - Terénní program	DRUG - OUT Klub - Kontaktní centrum pro drogově závislé
Počet zařízení	1,00	1,00	1,00	1,00	1,00
Počet unicitních klientů typu služby - 411 - kontaktní centra	0,00	0,00	0,00	0,00	402,23
Počet unicitních klientů typu služby - 423 - služby následné péče	0,00	25,00	0,00	0,00	0,00
Počet unicitních klientů typu služby - 431 - terapeutické komunity	39,00	0,00	0,00	0,00	0,00
Počet unicitních klientů typu služby - 433 - terénní programy	0,00	0,00	768,60	228,48	0,00
Počet unicitních klientů typu služby - 703 - ubytování	0,00	9,00	0,00	0,00	0,00
Počet klientů ve věkové skupině - Adolescenti (15-19)	10,92	2,00	153,72	134,80	26,95
Počet klientů ve věkové skupině - Mladí (20-26)	12,09	16,25	0,00	38,84	74,01
Počet klientů ve věkové skupině - Produktivní věk (27-65)	15,99	6,75	76,86	54,84	301,27
Počet klientů ve věkové skupině - Školní (6-14)	0,00	0,00	538,02	0,00	0,00
Počet klientů podle pohlaví - muži	23,40	18,75	384,30	173,64	301,67
Počet klientů podle pohlaví - ženy	15,60	6,25	384,30	54,84	100,56
Finanční prostředky - provozní	4 862 399,00	1 010 912,00	44 400,00	483 245,28	1 546 084,52
Finanční prostředky - celkem	4 862 399,00	1 010 912,00	44 400,00	483 245,28	1 546 084,52

Základní data o jednotlivých zařízeních nabízejících sociální služby a služby blízké službám sociálním v oblasti Osoby ohrožené drogou

Profesní složení personálu

- Rozdělení profesí podle druhu: odborný personál / provozní personál / dobrovolný personál
- Přehled profesí působících v cílové skupině
- Počty osob
- Počty úvazků
- Celkový počet pracovníků v cílové skupině

Druh profese Profese Cílová skupina		Okres Ústí nad Labem (CZ0427)	
		osoby ohrožené drogou	
		počty osob	počty úvazků
dobrovolný personál	ostatní dobrovolný personál	11,40	0,00
odborný personál	lékař I. atestace	0,73	0,07
	zdravotní sestra	0,73	0,58
	speciální pedagog	1,00	1,00
	pedagog	0,30	0,15
	ostatní odborný personál	4,38	0,73
	terénní pracovník	11,70	4,68
	socioterapeut	0,73	0,73
	pracovní terapeut	2,00	1,50
	sociální pracovník	3,73	3,58
	pracovník v sociálních službách	2,00	2,00
provozní personál	ostatní provozní personál	0,73	0,29
	management zařízení	9,83	3,65
Celkem		49,26	18,97

V cílové skupině Osoby ohrožené drogou je nejvíce početně zastoupenou složkou personálu v rámci odborného personálu – terénní pracovník (11,7 osob) a ostatní odborný personál (4,38 osob). V rámci provozního personálu – management zařízení (9,83 osob). Druhou nejvíce početně zastoupenou složkou personálu je ostatní dobrovolný personál (11,4 osob).

Poznámka: Všechny údaje zadávané do systému RISK jsou vztahovány k cílovým skupinám, proto i počty osob personálu mohou vycházet na desetinná místa, neboť se jedná o poměrný přepočítání na základě procentuálního poměru všech cílových skupin, kterým organizace poskytuje služby.

Základní data o jednotlivých zařízeních nabízejících sociální služby a služby blízké službám sociálním v oblasti Osoby ohrožené sociálním vyloučením

Tabulka obsahuje výčet zařízení, která poskytují služby této cílové skupině, v druhém sloupci je procentuálně vyjádřen podíl všech klientů zařízení na této cílové skupině.

V této cílové skupině sociální pomoci poskytuje služby celkem 12 zařízení.

Název zařízení	%
Člověk v tísni, o.p.s., Programy sociální integrace, Terénní sociální práce	80%
DRAK - Sdružení pro primární prevenci infekce HIV/AIDS a drogové závislosti	50%
DRUG - OUT Klub - Kontaktní centrum pro drogově závislé	27%
DRUG - OUT Klub - Terénní program	58%
Komunitní centrum Světluška – Oblastní charita Ústí nad Labem	100%
Komunitní multikulturní centrum PPI v Ústí nad Labem	100%
Nízkoprahový klub Tykadlo – Oblastní charita Ústí nad Labem	40%
OBERIG - Informační a vzdělávací středisko pro cizince *Slovanský dům*	68%
Sdružení Romano jasnica - Poradenské informační centrum Trmice	80%
Sociální rehabilitace pro děti, mládež a mladé dospělé - Dobrovolnické centrum, o.s.	100%
WHITE LIGHT I. - Pomoc lidem v konfliktu se zákonem ŠANCE 06	100%
WHITE LIGHT I. - Rekvalifikační program RE-STARTUJEME 07	100%

Základní data o jednotlivých zařízeních nabízejících sociální služby a služby blízké službám sociálním v oblasti Osoby ohrožené sociálním vyloučením

- Rozsah péče u cílových skupin
- Počty zaměstnanců v cílové skupině (investiční, provozní, celkem)

Význam sloupců "Veličina" pro různé typy služeb

Typ	Veličina 1	Veličina 2	Veličina 3
KAVY (kapacita - využití)	Kapacita	Průměrná obsazenost	Počet čekajících
KOHO (kontakt - hodiny)	Počet případů	Objem péče (člověkohodiny)	<i>neuvádí se</i>
OSKI (osoby - kilometry)	Počet přepravených osob	Najeté kilometry	<i>neuvádí se</i>

Poznámka:

KAVY – veličina 1 – jaká je kapacita lůžek

veličina 2 – kolik lůžek z kapacity bylo průměrně využito v daném období

KOHO – veličina 1 – celkový počet setkání s klienty za dané období

veličina 2 – vyjádření setkání v hodinách - kolik celkem hodin bylo klientům věnováno během všech setkání v daném období

Parametr / Cílová skupina Zařízení	osoby ohrožené sociálním vyloučením							
	Člověk v tísní, o.p.s., Programy sociální integrace, Terénní sociální práce		DRAK - Sdružení pro primární prevenci infekce HIV/AIDS a drogové závislosti		DRUG - OUT Klub - Terénní program		DRUG - OUT Klub - Kontaktní centrum pro drogově závislé	
	veličina 1	veličina 2	veličina 1	veličina 2	veličina 1	veličina 2	veličina 1	veličina 2
Rozsah péče KOHO	1 266,40	1 266,40	1 295,50	125,00	1 336,90	320,16	2 511,54	1 255,77
Počet zaměstnanců - stálí	2,40	2,40	0,75	1,00	1,57	2,32	1,38	1,89
Počet zaměstnanců - externí	0,00	0,00	0,30	20,50	0,00	1,16	0,00	1,35
Počet zaměstnanců - celkem	2,40	2,40	1,05	21,50	1,57	3,48	1,38	3,24

Parametr / Cílová skupina Zařízení	osoby ohrožené sociálním vyloučením							
	Komunitní centrum Světluška		OBERIG - Informační a vzdělávací středisko pro cizince *Slovanský dům* - Sociální poradna		Komunitní multikulturní centrum PPI v Ústí nad Labem		Sdružení Romo jasnica - Poradenské informační centrum Trmice	
	veličina 1	veličina 2	veličina 1	veličina 2	veličina 1	veličina 2	veličina 1	veličina 2
Rozsah péče KOHO	5 785,00	3 857,00	2 485,40	1 543,60	1 600,00	800,00	400,00	200,00
Počet zaměstnanců - stálí	2,50	8,00	2,38	3,40	4,00	4,00	5,20	6,40
Počet zaměstnanců - externí	0,00	0,00	0,20	2,72	0,00	0,00	0,00	0,00
Počet zaměstnanců - celkem	2,50	8,00	2,58	6,12	4,00	4,00	5,20	6,40

Parametr / Cílová skupina Zařízení	osoby ohrožené sociálním vyloučením							
	WHITE LIGHT I. - Pomoc lidem v konfliktu se zákonem ŠANCE 06		WHITE LIGHT I. - Rekvalifikační program RE-STARTUJEME 07		Nízkoprahový klub Tykadlo		Sociální rehabilitace pro děti, mládež a mladé dospělé - Dobrovolnické centrum, o.s.	
	veličina 1	veličina 2	veličina 1	veličina 2	veličina 1	veličina 2	veličina 1	veličina 2
Rozsah péče KOHO	284,00	235,00	227,00	379,00	104,00	68,00	449,00	226,00
Počet zaměstnanců - stálí	1,66	6,00	0,50	1,00	0,52	0,80	1,50	3,00
Počet zaměstnanců - externí	0,00	0,00	0,00	0,00	0,00	0,00	0,00	0,00
Počet zaměstnanců - celkem	1,66	6,00	0,50	1,00	0,52	0,80	1,50	3,00

Základní data o jednotlivých zařízeních nabízejících sociální služby a služby blízké službám sociálním v oblasti Osoby ohrožené sociálním vyloučením

- Počet zařízení u cílových skupin
- Počet unicitních klientů u jednotlivých typů služeb
- Počet klientů v jednotlivých věkových skupinách
- Počet klientů podle pohlaví
- Finanční prostředky v cílové skupině (investiční, provozní, celkem)

Poznámka: unicitní klient = jedinečná osoba, neopakující se klient (bez ohledu na počet kontaktů).

Parametr / Cílová skupina Zařízení	osoby ohrožené sociálním vyloučením							
	Člověk v tísní, o.p.s., Programy sociální integrace, Terénní sociální práce	DRAK - Sdružení pro primární prevenci infekce HIV/AIDS a drogové závislosti	DRUG - OUT Klub - Terénní program	DRUG - OUT Klub - Kontaktní centrum pro drogové závislé	Komunitní centrum Světluška	OBERIG - Informační a vzdělávací středisko pro cizince *Slovanský dům* - Sociální poradna	Komunitní multikulturní centrum PPI v Ústí nad Labem	Sdružení Romano jasnica - Poradenské informační centrum Trmice
Počet zařízení	1,00	1,00	1,00	1,00	1,00	1,00	1,00	1,00
Počet unicitních klientů typu služby - 103 - odborné sociální poradenství	0,00	0,00	0,00	0,00	0,00	140,08	320,00	63,20
Počet unicitních klientů typu služby - 411 - kontaktní centra	0,00	0,00	0,00	148,77	0,00	0,00	0,00	0,00
Počet unicitních klientů typu služby - 417 - nizkoprahová zařízení pro děti a mládež	0,00	0,00	0,00	0,00	317,00	0,00	0,00	0,00
Počet unicitních klientů typu služby - 425 - sociálně aktivizační služby pro rodiny s dětmi	0,00	0,00	0,00	0,00	0,00	68,00	0,00	0,00
Počet unicitních klientů typu služby - 433 - terénní programy	132,00	1 281,00	315,52	0,00	0,00	0,00	0,00	80,80
Počet unicitních klientů typu služby - 435 - sociální rehabilitace	0,00	0,00	0,00	0,00	0,00	0,00	0,00	0,00
Počet klientů ve věkové skupině - Adolescenti (15-19)	0,00	256,20	186,16	9,97	31,70	20,81	28,80	14,40
Počet klientů ve věkové skupině - Mladí (20-26)	10,56	0,00	53,64	27,37	0,00	31,21	51,20	28,80

Parametr / Cílová skupina Zařízení	osoby ohrožené sociálním vyloučením							
	Člověk v tísni, o.p.s., Programy sociální integrace, Terénní sociální práce	DRAK - Sdružení pro primární prevenci infekce HIV/AIDS a drogové závislosti	DRUG - OUT Klub - Terénní program	DRUG - OUT Klub - Kontaktní centrum pro drogové závislé	Komunitní centrum Světluška	OBERIG - Informační a vzdělávací středisko pro cizince *Slovanský dům* - Sociální poradna	Komunitní multikulturní centrum PPI v Ústí nad Labem	Sdružení Romano jasnica - Poradenské informační centrum Trmice
Počet klientů ve věkové skupině - Produktivní věk (27-65)	114,84	128,10	75,72	111,43	0,00	145,66	185,60	100,80
Počet klientů ve věkové skupině - Předškolní věk (0-5)	0,00	0,00	0,00	0,00	0,00	0,00	6,40	0,00
Počet klientů ve věkové skupině - Senioři nad 85 let (více jak 85)	0,00	0,00	0,00	0,00	0,00	0,00	0,00	0,00
Počet klientů ve věkové skupině - Senioři (55-84)	6,60	0,00	0,00	0,00	0,00	0,00	9,60	0,00
Počet klientů ve věkové skupině - Školní (6-14)	0,00	896,70	0,00	0,00	285,30	10,40	38,40	0,00
Počet klientů podle pohlaví - muži	48,84	640,50	239,80	111,58	126,80	83,23	224,00	72,00
Počet klientů podle pohlaví - ženy	83,16	640,50	75,72	37,19	190,20	124,85	96,00	72,00
Finanční prostředky - provozní	1 700 000	74 000,0	667 338,72	571 839,48	926 255	1 188 999,04	1 626 520	640 000
Finanční prostředky - celkem	1 700 000	74 000,0	667 338,72	571 839,48	926 255	1 188 999,04	1 626 520	640 000

Parametr / Cílová skupina Zařízení	osoby ohrožené sociálním vyloučením			
	WHITE LIGHT I. - Pomoc lidem v konfliktu se zákonem ŠANCE 06	WHITE LIGHT I. - Rekvalifikační program RE- STARTUJEME 07	Nizkoprahový klub Tykadlo	Sociální rehabilitace pro děti, mládež a mladé dospělé - Dobrovolnické centrum, o.s.
Počet zařízení	1,00	1,00	1,00	1,00
Počet unicitních klientů typu služby - 103 - odborné sociální poradenství	0,00	0,00	0,00	0,00
Počet unicitních klientů typu služby - 411 - kontaktní centra	0,00	0,00	0,00	0,00
Počet unicitních klientů typu služby - 417 - nizkoprahová zařízení pro děti a mládež	0,00	0,00	28,80	0,00
Počet unicitních klientů typu služby - 425 - sociálně aktivizační služby pro rodiny s dětmi	0,00	0,00	0,00	0,00
Počet unicitních klientů typu služby - 433 - terénní programy	0,00	0,00	0,00	0,00
Počet unicitních klientů typu služby - 435 - sociální rehabilitace	105,00	54,00	0,00	83,00
Počet klientů ve věkové skupině - Adolescenti (15-19)	0,00	2,70	2,88	73,04
Počet klientů ve věkové skupině - Mladí (20-26)	10,50	2,70	0,00	9,96
Počet klientů ve věkové skupině - Produktivní věk (27-65)	94,50	48,60	0,00	0,00
Počet klientů ve věkové skupině - Předškolní věk (0-5)	0,00	0,00	0,00	0,00
Počet klientů ve věkové skupině - Senioři nad 85 let (více jak 85)	0,00	0,00	0,00	0,00
Počet klientů ve věkové skupině - Senioři (55-84)	0,00	0,00	0,00	0,00
Počet klientů ve věkové skupině - Školní (6-14)	0,00	0,00	25,92	0,00
Počet klientů podle pohlaví - muži	78,75	22,14	8,64	37,35
Počet klientů podle pohlaví - ženy	26,25	31,86	20,16	45,65
Finanční prostředky - provozní	1 150 277,00	1,00	138 040,00	497 330,00
Finanční prostředky - celkem	1 150 277,00	1,00	138 040,00	497 330,00

Poznámka: některé organizace mají registrovanou věkovou strukturu cílové skupiny mladší senioři již od 55 let, jedná se o plně invalidní seniory umístěné v DPS.

Základní data o jednotlivých zařízeních nabízejících sociální služby a služby blízké službám sociálním v oblasti Osoby ohrožené sociálním vyloučením

Profesní složení personálu

- Rozdělení profesí podle druhu: odborný personál / provozní personál / dobrovolný personál
- Přehled profesí působících v cílové skupině
- Počty osob
- Počty úvazků
- Celkový počet pracovníků

Druh profese Profese Cílová skupina		Okres Ústí nad Labem (CZ0427)	
		osoby ohrožené sociálním vyloučením	
		počty osob	počty úvazků
dobrovolný personál	ostatní dobrovolný personál	19,00	0,00
odborný personál	lékař I. atestace	0,27	0,03
	zdravotní sestra	0,27	0,22
	vychovatel(ka)	1,60	1,60
	pedagog	0,50	0,25
	ostatní odborný personál	3,62	2,27
	terénní pracovník	20,46	9,23
	socioterapeut	0,27	0,27
	sociální pracovník	12,11	8,40
	pracovník v sociálních službách	0,40	0,40
provozní personál	ostatní provozní personál	0,27	0,11
	pomocný personál	1,00	0,50
	administrativní pracovník	4,64	1,61
	management zařízení	15,45	6,24
Celkem		79,86	31,12

V cílové skupině Osoby ohrožené sociálním vyloučením je nejvíce početně zastoupenou složkou personálu v rámci odborného personálu - terénní pracovník (20,46 osob) a sociální pracovník (12,11 osob). V rámci provozního personálu – management zařízení (15,45 osob). Druhou nejvíce početně zastoupenou složkou personálu je dobrovolný personál (19 osob).

Poznámka: všechny údaje zadávané do systému RISK jsou vztahovány k cílovým skupinám, proto i počty osob personálu mohou vycházet na desetinná místa, neboť se jedná o poměrný přepočet na základě procentuálního poměru všech cílových skupin, kterým organizace poskytuje služby.

Základní data o jednotlivých zařízeních nabízejících sociální služby a služby blízké službám sociálním v oblasti Mentálně postižení

. Tabulka obsahuje výčet zařízení, která poskytují služby této cílové skupině, v druhém sloupci je procentuálně vyjádřen podíl všech klientů zařízení na této cílové skupině.

V oblasti sociální pomoci poskytuje služby celkem 12 zařízení.

Název zařízení	%
Agentura Osmý den, o.s. (UL)	70%
Centrum pro zdravotně postižené Ústeckého kraje, o. s. - Poradna pro zdravotně postižené a seniory	2%
Denní stacionář Úsměv	100%
Domov pro osoby se zdravotním postižením Hlíňany	50%
Domov pro osoby se zdravotním postižením Severní Terasa	100%
Domov pro osoby se zdravotním postižením Trmice	100%
Domov pro osoby se zdravotním postižením Všebořice	100%
HELIAS Ústí nad Labem, o.p.s.	100%
Karko, výrobní družstvo nevidomých - chráněná dílna	17%
Občanské sdružení Jurta	70%
Slunečnice, o. s. - centrum Cesta do světa	100%
Společnost pro podporu lidí s mentálním postižením v České republice o.s.	100%

Základní data o jednotlivých zařízeních nabízejících sociální služby a služby blízké službám sociálním v oblasti Mentálně postižení

- Rozsah péče u cílových skupin
- Počty zaměstnanců v cílové skupině (stálí, externí, celkem)

Význam sloupců "Veličina" pro různé typy služeb

Typ	Veličina 1	Veličina 2	Veličina 3
KAVY (kapacita - využití)	Kapacita	Průměrná obsazenost	Počet čekajících
KOHO (kontakt - hodiny)	Počet případů	Objem péče (člověkohodiny)	<i>neuvádí se</i>
OSKI (osoby - kilometry)	Počet přepravených osob	Najeté kilometry	<i>neuvádí se</i>

Poznámka:

KAVY – veličina 1 – jaká je kapacita lůžek

veličina 2 – kolik lůžek z kapacity bylo průměrně využito v daném období

KOHO – veličina 1 – celkový počet setkání s klienty za dané období

veličina 2 – vyjádření setkání v hodinách - kolik celkem hodin bylo klientům věnováno během všech setkání v daném období

Parametr / Cílová skupina Zařízení	mentálně postižení							
	Centrum pro zdravotně postižené Ústeckého kraje, o. s. - Poradna pro zdravotně postižené a seniory		Karko, výrobní družstvo nevidomých - chráněná dílna		Společnost pro podporu lidí s mentálními postiženími v České republice o.s.		Slunečnice, o.s. - centrum Cesta do světa	
	veličina 1	veličina 2	veličina 1	veličina 2	veličina 1	veličina 2	veličina 1	veličina 2
Rozsah péče KAVY	0,00	0,00	19,55	19,55	0,00	0,00	0,00	0,00
Rozsah péče KOHO	17,32	96,80	0,00	0,00	6 558,00	1 050,00	164,00	640,00
Počet zaměstnanců - stálí	0,18	0,18	2,38	2,38	2,25	5,00	9,00	24,00
Počet zaměstnanců - externí	0,00	0,00	0,00	0,00	0,75	14,00	0,25	1,00
Počet zaměstnanců - celkem	0,18	0,18	2,38	2,38	3,00	19,00	9,25	25,00

Parametr / Cílová skupina Zařízení	mentálně postižení							
	Agentura Osmý den, o.s. (UL)		Občanské sdružení Jurta		HELIAS Ústí nad Labem, o.p.s.		Dům pro osoby se zdravotním postižením Hlíňany	
	veličina 1	veličina 2	veličina 1	veličina 2	veličina 1	veličina 2	veličina 1	veličina 2
Rozsah péče KAVY	0,00	0,00	0,00	0,00	0,00	0,00	20,00	20,00
Rozsah péče KOHO	910,00	975,80	1 827,00	2 199,40	116,00	135,00	0,00	0,00
Počet zaměstnanců - stálí	2,10	2,10	2,80	2,80	1,00	1,00	14,25	14,50
Počet zaměstnanců - externí	0,00	0,00	0,00	0,00	0,18	7,00	0,00	0,00
Počet zaměstnanců - celkem	2,10	2,10	2,80	2,80	1,18	8,00	14,25	14,50

Parametr / Cílová skupina Zařízení	mentálně postižení							
	Dům pro osoby se zdravotním postižením Severní Terasa		Dům pro osoby se zdravotním postižením Trmice		Dům pro osoby se zdravotním postižením Všebořice		Denní stacionář Úsměv	
	veličina 1	veličina 2	veličina 1	veličina 2	veličina 1	veličina 2	veličina 1	veličina 2
Rozsah péče KAVY	43,00	33,00	18,00	18,00	34,00	32,00	20,00	18,00
Rozsah péče KOHO	0,00	0,00	291,00	297,00	0,00	0,00	0,00	0,00
Počet zaměstnanců - stálí	21,50	22,00	12,75	13,00	22,00	22,00	7,85	10,00
Počet zaměstnanců - externí	0,00	0,00	0,00	2,00	0,00	4,00	3,00	3,00
Počet zaměstnanců - celkem	21,50	22,00	12,75	15,00	22,00	26,00	10,85	13,00

Základní data o jednotlivých zařízeních nabízejících sociální služby a služby blízké službám sociálním v oblasti Mentálně postižení

- Počet zařízení u cílových skupin
- Počet unicitních klientů u jednotlivých typů služeb
- Počet klientů v jednotlivých věkových skupinách
- Počet klientů podle pohlaví
- Finanční prostředky v cílové skupině (investiční, provozní, celkem)

Poznámka: unicitní klient = jedinečná osoba, neopakující se klient (bez ohledu na počet kontaktů)

Parametr / Cílová skupina Zařízení	mentálně postižení							
	Centrum pro zdravotně postižené Ústeckého kraje, o. s. - Poradna pro zdravotně postižené a seniory	Karko, výrobní družstvo nevidomých - chráněná dílna	Společnost pro podporu lidí s mentálním postižením v České republice o.s.	Slunečnice, o.s. - centrum Cesta do světa	Agentura Osmý den, o.s. (UL)	Občanské sdružení Jurta	HELIAS Ústí nad Labem, o.p.s.	Domov pro osoby se zdravotním postižením Hlíňany
Počet zařízení	1,00	1,00	1,00	1,00	1,00	1,00	1,00	1,00
Počet unicitních klientů typu služby - 103 - odborné sociální poradenství	16,18	0,00	0,00	0,00	21,00	0,00	0,00	0,00
Počet unicitních klientů typu služby - 201 - osobní asistence	0,46	0,00	0,00	0,00	0,00	0,00	12,00	0,00
Počet unicitních klientů typu služby - 209 - podpora samostatného bydlení	0,00	0,00	0,00	0,00	0,00	4,90	0,00	0,00
Počet unicitních klientů typu služby - 211 - odlehčovací služby	0,00	0,00	82,00	0,00	0,00	0,00	0,00	0,00
Počet unicitních klientů typu služby - 212 - odlehčovací služby	0,00	0,00	0,00	0,00	0,00	0,00	0,00	0,00
Počet unicitních klientů typu služby - 215 - denní stacionáře	0,00	0,00	0,00	0,00	0,00	0,00	0,00	0,00
Počet unicitních klientů typu služby - 217 - týdenní stacionáře	0,00	0,00	0,00	0,00	0,00	0,00	0,00	0,00
Počet unicitních klientů typu služby - 219 - domovy pro osoby se zdravotním postižením	0,00	0,00	0,00	0,00	0,00	0,00	0,00	20,00
Počet unicitních klientů typu služby - 225 - chráněné bydlení	0,00	0,00	0,00	0,00	0,00	0,00	0,00	0,00
Počet unicitních klientů typu služby - 429 - sociálně terapeutické dílny	0,00	0,00	0,00	1,00	0,00	0,00	0,00	0,00
Počet unicitních klientů typu služby - 435 - sociální rehabilitace	0,00	0,00	0,00	5,00	24,50	11,20	0,00	0,00

Parametr / Cílová skupina Zařízení	mentálně postižení							
	Centrum pro zdravotně postižené Ústeckého kraje, o. s. - Poradna pro zdravotně postižené a seniory	Karko, výrobní družstvo nevidomých - chráněná dílna	Společnost pro podporu lidí s mentálním postižením v České republice o.s.	Slunečnice, o.s. - centrum Cesta do světa	Agentura Osmý den, o.s. (UL)	Občanské sdružení Jurta	HELIAS Ústí nad Labem, o.p.s.	Domov pro osoby se zdravotním postižením Hlířany
Počet unicitních klientů typu služby - 506 - zaměstnávání osob se zdravotním postižením	0,00	19,55	0,00	0,00	0,00	0,00	0,00	0,00
Počet klientů ve věkové skupině - Adolescenti (15-19)	0,00	0,00	16,40	0,00	0,00	0,00	5,04	0,00
Počet klientů ve věkové skupině - Mladí (20-26)	1,00	0,59	16,40	0,60	27,72	6,44	0,96	0,00
Počet klientů ve věkové skupině - Produktivní věk (27-65)	7,16	18,96	4,10	5,40	18,48	9,66	0,00	20,00
Počet klientů ve věkové skupině - Předškolní věk (0-5)	0,00	0,00	4,10	0,00	0,00	0,00	0,00	0,00
Počet klientů ve věkové skupině - Senioři nad 85 let (více jak 85)	0,83	0,00	0,00	0,00	0,00	0,00	0,00	0,00
Počet klientů ve věkové skupině - Senioři (55-84)	7,65	0,00	0,00	0,00	0,00	0,00	0,00	0,00
Počet klientů ve věkové skupině - Školní (6-14)	0,00	0,00	41,00	0,00	0,00	0,00	6,00	0,00
Počet klientů podle pohlaví - muži	6,99	8,99	49,20	0,60	19,87	9,66	9,00	0,00
Počet klientů podle pohlaví - ženy	9,65	10,56	32,80	5,40	26,33	6,44	3,00	20,00
Finanční prostředky - investiční	0,00	0,00	0,00	272 182	0,00	0,00	700 000	0,00
Finanční prostředky - provozní	26 304,00	3 181 889,66	793 600	22 000	1 340 500	2 095 863,7	162 199	6 257 005,5
Finanční prostředky - celkem	26 304,00	3 181 889,66	793 600	294 182	1 340 500	2 095 863,7	862 199	6 257 005,5

Parametr / Cílová skupina Zařízení	mentálně postižení			
	Domov pro osoby se zdravotním postižením Severní Terasa	Domov pro osoby se zdravotním postižením Trnvice	Domov pro osoby se zdravotním postižením Všebořice	Denní stacionář Úsměv
Počet zařízení	1,00	1,00	1,00	1,00
Počet unicitních klientů typu služby - 103 - odborné sociální poradenství	0,00	0,00	0,00	0,00
Počet unicitních klientů typu služby - 201 - osobní asistence	0,00	0,00	0,00	0,00
Počet unicitních klientů typu služby - 209 - podpora samostatného bydlení	0,00	4,00	0,00	0,00
Počet unicitních klientů typu služby - 211 - odlehčovací služby	0,00	0,00	0,00	0,00
Počet unicitních klientů typu služby - 212 - odlehčovací služby	1,00	0,00	0,00	0,00
Počet unicitních klientů typu služby - 215 - denní stacionáře	3,00	0,00	0,00	20,00
Počet unicitních klientů typu služby - 217 - týdenní stacionář	2,00	0,00	6,00	0,00
Počet unicitních klientů typu služby - 219 - domovy pro osoby se zdravotním postižením	28,00	18,00	30,00	0,00
Počet unicitních klientů typu služby - 225 - chráněné bydlení	0,00	0,00	5,00	0,00
Počet unicitních klientů typu služby - 429 - sociálně terapeutické dílny	0,00	0,00	0,00	0,00
Počet unicitních klientů typu služby - 435 - sociální rehabilitace	0,00	0,00	0,00	0,00
Počet unicitních klientů typu služby - 506 - zaměstnávání osob se zdravotním postižením	0,00	0,00	0,00	0,00
Počet klientů ve věkové skupině - Adolescenti (15-19)	4,08	0,00	2,38	0,20
Počet klientů ve věkové skupině - Mladí (20-26)	3,06	0,00	9,65	2,40
Počet klientů ve věkové skupině - Produktivní věk (27-65)	25,84	20,00	21,60	17,00
Počet klientů ve věkové skupině - Předškolní věk (0-5)	1,02	0,00	0,00	0,20
Počet klientů ve věkové skupině - Senioři nad 85 let	0,00	0,00	0,00	0,00
Počet klientů ve věkové skupině - Senioři (55-84)	0,00	0,00	0,00	0,00
Počet klientů ve věkové skupině - Školní (6-14)	0,00	0,00	2,38	0,20
Počet klientů podle pohlaví - muži	5,44	20,00	15,12	10,00
Počet klientů podle pohlaví - ženy	28,56	0,00	20,88	10,00
Finanční prostředky - investiční	0,00	0,00	0,00	0,00
Finanční prostředky - provozní	9 789 553,0	6 126 257,0	9 699 926,0	3 919 274,0
Finanční prostředky - celkem	9 789 553,0	6 126 257,0	9 699 926,0	3 919 274,0

Poznámka: některé organizace mají registrovanou věkovou strukturu cílové skupiny mladší senioři již od 55 let, jedná se o plně invalidní důchodce umístěné v DPS.

Základní data o jednotlivých zařízeních nabízejících sociální služby a služby blízké službám sociálním v oblasti Mentálně postižení

Profesní složení personálu

- Rozdělení profesí podle druhu: odborný personál / provozní personál / dobrovolný personál
- Přehledy profesí působících v cílové skupině
- Počty osob
- Počty úvazků
- Celkový počet pracovníků v cílové skupině

Druh profese Profese Cílová skupina		Okres Ústí nad Labem (CZ0427)	
		mentálně postižení	
		počty osob	počty úvazků
dobrovolný personál	ostatní dobrovolný personál	25,00	0,00
odborný personál	zdravotní sestra	6,50	6,50
	vychovatel(ka)	8,50	7,75
	speciální pedagog	2,00	0,10
	pedagog	1,00	1,00
	sociální pracovník	11,42	10,50
	pracovník sociální péče	35,62	22,37
	ergoterapeut	1,00	1,00
	pracovník v sociálních službách	15,00	13,27
	pracovník přímé obslužné péče	8,00	8,00
provozní personál	ostatní provozní personál	6,50	4,80
	stravovací personál	10,00	9,75
	pomocný personál	3,85	3,60
	administrativní pracovník	7,18	6,16
	management zařízení	8,39	7,44
Celkem		149,96	102,24

V cílové skupině Mentálně postižení je nejvíce početně zastoupenou složkou personálu v rámci odborného personálu – pracovník sociální péče (35,62 osob) a pracovník v sociálních službách (15 osob). V rámci provozního personálu – stravovací personál (10 osob) a management zařízení (8,39 osob). Druhou nejvíce početně zastoupenou složkou personálu je dobrovolný personál (25 osob).

Poznámka: všechny údaje zadávané do systému RISK jsou vztahovány k cílovým skupinám, proto i počty osob personálu mohou vycházet na desetinná místa, neboť se jedná o poměrný přepočítání na základě procentuálního poměru všech cílových skupin, kterým organizace poskytuje služby.

Základní data o jednotlivých zařízeních nabízejících sociální služby a služby blízké službám sociálním v oblasti Senioři

Tabulka obsahuje výčet zařízení, která poskytují služby této cílové skupině, v druhém sloupci je procentuálně vyjádřen podíl všech klientů zařízení na této cílové skupině.

V oblasti sociální pomoci poskytuje služby celkem 14 zařízení.

Název zařízení	%
Centrum pro zdravotně postižené Ústeckého kraje, o. s. - Poradna pro zdravotně postižené a seniory	43%
Domov pro seniory Bukov, p.o. *	88%
Domov pro seniory Dobětice, p.o. *	100%
Domov pro seniory Chlumeč, p.o. *	100%
Domov pro seniory Krásné Březno, p.o. *	100%
Domov pro seniory Orlická *	100%
Domov pro seniory Severní Terasa, p.o. *	91%
Domov pro seniory Velké Březno, p. o. *	100%
Dům pokojného stáří sv. Ludmily	100%
Hospic sv. Štěpána Litoměřice	80%
Karko, výrobní družstvo nevidomých - ubytovací služby pro zdravotně postižené	10%
Opora, o.s.	78%
Pečovatelská služba Ústí nad Labem, p.o. *	79%
Senior o. s. - Denní centrum pro seniory	100%

*Poznámka: * zařízení sociálních služeb zřízená městem.*

Dle informací z Pečovatelské služby Ústí nad Labem:

Celkový počet uzavřených smluv na poskytování pečovatelské služby	694
z toho uzavřených v roce 2009	126

Pečovatelská služba ÚL nemá žádnou čekací dobu na poskytované služby - smlouvy na služby se uzavírají obratem, dle potřeby klientů.

Dle informací z jednotlivých Domovů pro seniory v Ústí nad Labem:

Počet žádostí o umístění	2 485
Počet vyřízených žádostí	187

Poznámka: žádosti v pořadnících nemají vypovídající hodnotu o potřebnosti služeb, neboť v návaznosti na zákon o sociálních službách mohou občané své žádosti do různých zařízení, tzn. v pořadnících se mohou objevovat opakující se osoby.

Základní data o jednotlivých zařízeních nabízejících sociální služby a služby blízké službám sociálním v oblasti Senioři

- Rozsah péče u cílových skupin
- Počty zaměstnanců v cílové skupině (stálí, externí, celkem)

Význam sloupců "Veličina" pro různé typy služeb

Typ	Veličina 1	Veličina 2	Veličina 3
KAVY (kapacita - využití)	Kapacita	Průměrná obsazenost	Počet čekajících
KOHO (kontakt - hodiny)	Počet případů	Objem péče (člověkohodiny)	neuvádí se
OSKI (osoby - kilometry)	Počet přepravených osob	Najeté kilometry	neuvádí se

Poznámka:

KAVY – veličina 1 – jaká je kapacita lůžek

veličina 2 – kolik lůžek z kapacity bylo průměrně využito v daném období

KOHO – veličina 1 – celkový počet setkání s klienty za dané období

veličina 2 – vyjádření setkání v hodinách - kolik celkem hodin bylo klientům věnováno během všech setkání v daném období

Parametr / Cílová skupina Zařízení	senioři							
	Dům pro seniory Dobětice, p.o.		Opora, o.s.		Dům pro seniory Severní Terasa, p.o.		Centrum pro zdravotně postižené Ústeckého kraje, o. s. - Poradna pro zdravotně postižené a seniory	
	veličina 1	veličina 2	veličina 1	veličina 2	veličina 1	veličina 2	veličina 1	veličina 2
Rozsah péče KAVY	171,00	168,00	0,00	0,00	168,35	168,35	0,00	0,00
Rozsah péče KOHO	0,00	0,00	8 299,20	7 703,28	0,00	0,00	372,38	2 081,20
Počet zaměstnanců - stálí	82,25	84,00	7,82	36,66	76,17	86,45	3,87	3,87
Počet zaměstnanců - externí	0,00	0,00	0,00	0,00	0,00	0,00	0,00	0,00
Počet zaměstnanců - celkem	82,25	84,00	7,82	36,66	76,17	86,45	3,87	3,87

Parametr / Cílová skupina Zařízení	senioři							
	Domov pro seniory Chlumeč, p.o.		Domov pro seniory Velké Březno, p. o.		Domov pro seniory Bukov, p.o.		Domov pro seniory Krásné Březno, p.o.	
	veličina 1	veličina 2	veličina 1	veličina 2	veličina 1	veličina 2	veličina 1	veličina 2
Rozsah péče KAVY	65,00	62,00	109,00	109,00	83,60	79,20	153,00	152,00
Rozsah péče KOHO	0,00	0,00	0,00	0,00	0,00	0,00	0,00	0,00
Počet zaměstnanců - stálí	40,25	41,00	75,75	76,00	18,48	19,36	71,00	71,00
Počet zaměstnanců - externí	0,00	0,00	0,00	0,00	0,00	0,00	0,00	0,00
Počet zaměstnanců - celkem	40,25	41,00	75,75	76,00	18,48	19,36	71,00	71,00

Parametr / Cílová skupina Zařízení	senioři							
	Domov pro seniory Orlická		Hospic sv. Štěpána Litoměřice		Dům pokojného stáří sv. Ludmily		Karko, výrobní družstvo nevidomých - ubytovací služby pro zdravotně postižené	
	veličina 1	veličina 2	veličina 1	veličina 2	veličina 1	veličina 2	veličina 1	veličina 2
Rozsah péče KAVY	186,00	165,00	0,00	0,00	30,00	30,00	6,50	6,50
Rozsah péče KOHO	0,00	0,00	122,40	22,40	0,00	0,00	0,00	0,00
Počet zaměstnanců - stálí	25,60	28,00	49,20	50,40	20,70	24,00	0,10	0,10
Počet zaměstnanců - externí	0,00	0,00	0,00	0,00	0,00	0,00	0,00	0,00
Počet zaměstnanců - celkem	25,60	28,00	49,20	50,40	20,70	24,00	0,10	0,10

Parametr / Cílová skupina Zařízení	senioři			
	Pečovatelská služba Ústí nad Labem, p.o.		Senior o. s. - Denní centrum pro seniory	
	veličina 1	veličina 2	veličina 1	veličina 2
Rozsah péče KAVY	0,00	0,00	8,00	6,00
Rozsah péče KOHO	113 347,62	209 512,74	0,00	0,00
Počet zaměstnanců - stálí	24,49	24,49	3,50	5,00
Počet zaměstnanců - externí	0,00	0,00	0,00	0,00
Počet zaměstnanců - celkem	24,49	24,49	3,50	5,00

Základní data o jednotlivých zařízeních nabízejících sociální služby a služby blízké službám sociálním v oblasti Senioři

- Počet zařízení u cílových skupin
- Počet unicitních klientů u jednotlivých typů služeb
- Počet klientů v jednotlivých věkových skupinách
- Počet klientů podle pohlaví
- Finanční prostředky v cílové skupině (investiční, provozní, celkem)

Poznámka: unicitní klient = jedinečná osoba, neopakující se klient (bez ohledu na počet kontaktů).

Parametr / Cílová skupina Zařízení	senioři							
	Domov pro seniory Dobětice, p.o.	Opora, o.s.	Domov pro seniory Severní Terasa, p.o.	Centrum pro zdravotně postižené Ústeckého kraje, o. s. - Poradna pro zdravotně postižené a seniory	Domov pro seniory Chlumeck, p.o.	Domov pro seniory Velké Březno, p. o.	Domov pro seniory Bukov, p.o.	Domov pro seniory Krásné Březno, p.o.
Počet zařízení	1,00	1,00	1,00	1,00	1,00	1,00	1,00	1,00
Počet unicitních klientů typu služby - 103 - odborné sociální poradenství	0,00	482,82	0,00	347,87	0,00	0,00	0,00	0,00
Počet unicitních klientů typu služby - 201 - osobní asistence	0,00	0,00	0,00	9,89	0,00	0,00	0,00	0,00
Počet unicitních klientů typu služby - 203 - pečovatelská služba	0,00	79,56	0,00	0,00	0,00	0,00	0,00	0,00
Počet unicitních klientů typu služby - 205 - tísňová péče	0,00	0,00	0,00	0,00	0,00	0,00	0,00	0,00
Počet unicitních klientů typu služby - 211 - odlehčovací služby	0,00	16,38	0,00	0,00	0,00	0,00	0,00	0,00
Počet unicitních klientů typu služby - 212 - odlehčovací služby	0,00	0,00	0,00	0,00	0,00	21,00	0,00	0,00
Počet unicitních klientů typu služby - 213 - centra denních služeb	0,00	0,00	0,00	0,00	0,00	0,00	0,00	0,00
Počet unicitních klientů typu služby - 219 - domovy pro osoby se zdravotním postižením	0,00	0,00	18,20	0,00	0,00	0,00	10,56	0,00
Počet unicitních klientů typu služby - 221 - domovy pro seniory	206,00	0,00	156,52	0,00	91,00	52,00	75,68	176,00

Parametr / Cílová skupina Zařízení	senioři							
	Domov pro seniory Dobětice, p.o.	Opora, o.s.	Domov pro seniory Severní Terasa, p.o.	Centrum pro zdravotně postižené Ústeckého kraje, o. s. - Poradna pro zdravotně postižené a seniory	Domov pro seniory Chlumeck, p.o.	Domov pro seniory Velké Březno, p. o.	Domov pro seniory Bukov, p.o.	Domov pro seniory Krásné Březno, p.o.
Počet unicitních klientů typu služby - 223 - domovy se zvláštním režimem	0,00	0,00	0,00	0,00	0,00	65,00	0,00	0,00
Počet unicitních klientů typu služby - 427 - sociálně aktivizační služby pro seniory a osoby se zdravotním postižením	0,00	105,30	0,00	0,00	0,00	0,00	0,00	0,00
Počet unicitních klientů typu služby - 703 - ubytování	0,00	0,00	0,00	0,00	0,00	0,00	0,00	0,00
Počet klientů ve věkové skupině - Adolescenti (15-19)	0,00	0,00	0,00	0,00	0,00	0,00	0,00	0,00
Počet klientů ve věkové skupině - Mladí (20-26)	0,00	0,00	0,00	21,47	0,00	0,00	0,00	0,00
Počet klientů ve věkové skupině - Produktivní věk (27-65)	0,00	116,29	17,84	153,84	0,00	6,62	5,17	0,00
Počet klientů ve věkové skupině - Předškolní věk (0-5)	0,00	0,00	0,00	0,00	0,00	0,00	0,00	0,00
Počet klientů ve věkové skupině - Senioři nad 85 let (více jak 85)	86,52	376,23	55,29	17,89	33,22	28,01	12,07	58,78
Počet klientů ve věkové skupině - Senioři (55-84)	119,48	191,54	105,23	164,57	57,79	103,36	68,99	117,22
Počet klientů ve věkové skupině - Školní (6-14)	0,00	0,00	0,00	0,00	0,00	0,00	0,00	0,00
Počet klientů podle pohlaví - muži	43,26	239,42	35,67	150,26	36,40	27,60	28,46	63,36
Počet klientů podle pohlaví - ženy	162,74	444,64	142,69	207,50	54,60	110,40	57,78	112,64

Parametr / Cílová skupina Zařízení	senioři			
	Domov pro seniory Dobětice, p.o.	Opora, o.s.	Domov pro seniory Severní Terasa, p.o.	Centrum pro zdravotně postižené Ústeckého kraje, o. s. - Poradna pro zdravotně postižené a seniory
Finanční prostředky - investiční	0,00	0,00	0,00	0,00
Finanční prostředky - provozní	35 369 249,00	2 701 381,02	8 680 626,50	565 536,00
Finanční prostředky - celkem	35 369 249,00	2 701 381,02	8 680 626,50	565 536,00

Parametr / Cílová skupina Zařízení	senioři			
	Domov pro seniory Chlumeck, p.o.	Domov pro seniory Velké Březno, p. o.	Domov pro seniory Bukov, p.o.	Domov pro seniory Krásné Březno, p. o.
Finanční prostředky - investiční	0,00	0,00	0,00	0,00
Finanční prostředky - provozní	15 861 433,00	23 159 394,00	6 903 195,20	33 797 762,00
Finanční prostředky - celkem	15 861 433,00	23 159 394,00	6 903 195,20	33 797 762,00

Parametr / Cílová skupina Zařízení	senioři					
	Domov pro seniory Orlická	Hospic sv. Štěpána Litoměřice	Dům pokojného stáří sv. Ludmily	Karko, výrobní družstvo nevidomých - ubytovací služby pro zdravotně postižené	Pečovatelská služba Ústí nad Labem, p.o.	Senior o. s. - Denní centrum pro seniory
Počet zařízení	1,00	1,00	1,00	1,00	1,00	1,00
Počet unicitních klientů typu služby - 103 - odborné sociální poradenství	0,00	40,00	0,00	0,00	0,00	0,00
Počet unicitních klientů typu služby - 201 - osobní asistence	0,00	0,00	0,00	0,00	0,00	0,00
Počet unicitních klientů typu služby - 203 - pečovatelská služba	0,00	0,00	0,00	0,00	460,57	0,00
Počet unicitních klientů typu služby - 205 - tísňová péče	0,00	0,00	0,00	0,00	11,85	0,00
Počet unicitních klientů typu služby - 211 - odlehčovací služby	0,00	16,80	0,00	0,00	0,00	0,00
Počet unicitních klientů typu služby - 212 - odlehčovací služby	0,00	0,00	0,00	0,00	0,00	0,00
Počet unicitních klientů typu služby - 213 - centra denních služeb	0,00	0,00	0,00	0,00	0,00	22,00
Počet unicitních klientů typu služby - 219 - domovy pro osoby se zdravotním postižením	0,00	0,00	0,00	0,00	0,00	0,00
Počet unicitních klientů typu služby - 221 - domovy pro seniory	185,00	0,00	35,00	0,00	0,00	0,00
Počet unicitních klientů typu služby - 223 - domovy se zvláštním režimem	0,00	0,00	0,00	0,00	0,00	0,00
Počet unicitních klientů typu služby - 427 - sociálně aktivizační služby pro seniory a osoby se zdravotním postižením	0,00	0,00	0,00	0,00	0,00	0,00
Počet unicitních klientů typu služby - 703 - ubytování	0,00	0,00	0,00	6,50	0,00	0,00
Počet klientů ve věkové skupině - Adolescenti (15-19)	0,00	0,00	0,00	0,26	0,00	0,00
Počet klientů ve věkové skupině - Mladí (20-26)	0,00	0,00	0,00	0,59	0,00	0,00
Počet klientů ve věkové skupině - Produktivní věk (27-65)	0,00	0,00	0,00	3,25	69,06	0,00
Počet klientů ve věkové skupině - Předškolní věk (0-5)	0,00	0,00	0,00	0,65	0,00	0,00
Počet klientů ve věkové skupině - Senioři nad 85 let (více jak 85)	64,75	2,52	17,50	0,52	402,86	5,06

Parametr / Cílová skupina Zařízení	senioři					
	Domov pro seniory Orlická	Hospic sv. Štěpána Litoměřice	Dům pokojného stáří sv. Ludmily	Karko, výrobní družstvo nevidomých - ubytovací služby pro zdravotně postižené	Pečovatelská služba Ústí nad Labem, p.o.	Senior o. s. - Denní centrum pro seniory
Počet klientů ve věkové skupině - Senioři (55-84)	120,25	14,28	17,50	0,91	679,11	16,94
Počet klientů ve věkové skupině - Školní (6-14)	0,00	0,00	0,00	0,33	0,00	0,00
Počet klientů podle pohlaví - muži	55,50	9,58	5,95	3,25	322,29	3,96
Počet klientů podle pohlaví - ženy	129,50	7,22	29,05	3,25	828,74	18,04
Finanční prostředky - investiční	0,00	0,00	0,00	0,00	158 000,00	0,00
Finanční prostředky - provozní	16 918 730,00	1 783 029,60	7 895 336,00	162 774,30	7 014 942,46	2 564 000,00
Finanční prostředky - celkem	16 918 730,00	1 783 029,60	7 895 336,00	162 774,30	7 172 942,46	2 564 000,00

Poznámka: některé organizace mají registrovanou věkovou strukturu cílové skupiny mladší senioři již od 55 let, jedná se o plně invalidní seniory umístěné v DPS.

Základní data o jednotlivých zařízeních nabízejících sociální služby a služby blízké službám sociálním v oblasti Senioři

Profesní složení personálu

- Rozdělení profesí podle druhu: odborný personál / provozní personál / dobrovolný personál
- Přehled profesí působících v cílové skupině
- Počty osob
- Počty úvazků
- Celkový počet pracovníků v cílové skupině

Druh profese Profese Cílová skupina		Okres Ústí nad Labem (CZ0427)	
		senioři	
		počty osob	počty úvazků
dobrovolný personál	ostatní dobrovolný personál	16,80	16,80
odborný personál	sanitář(ka)	61,20	61,20
	ošetřovatel(ka)	4,76	4,32
	zdravotní sestra	55,05	54,61
	lékař II. atestace	1,60	0,80
	ostatní odborný personál	8,27	3,95
	rehabilitační pracovník	4,82	4,82
	sociální pracovník	21,89	20,19
	pečovatel(ka)	132,57	114,77
	pracovník sociální péče	28,35	27,35
	zdravotní asistent	2,00	2,00
	fyzioterapeut	3,00	2,75
	ergoterapeut	1,00	1,00
	pracovník v sociálních službách	6,00	5,50
	pracovník přímé obslužné péče	39,00	39,00
provozní personál	ostatní provozní personál	88,63	78,09
	stravovací personál	70,40	67,67
	pomocný personál	21,80	20,40
	administrativní pracovník	34,76	33,08
	management zařízení	24,43	16,64
Celkem		626,33	574,93

V Cílové skupině Senioři je nejvíce početně zastoupenou složkou personálu v rámci odborného personálu – pečovatelka (132,57 osob), sanitář(ka) (61,2 osob) a zdravotní sestra (55,05 osob). V rámci provozního personálu – ostatní provozní personál (88,63 osob) a stravovací personál (70,40 osob).

Poznámka: Všechny údaje zadávané do systému RISK jsou vztahovány k cílovým skupinám, proto i počty osob personálu mohou vycházet na desetinná místa, neboť se jedná o poměrný přepočítání na základě procentuálního poměru všech cílových skupin, kterým organizace poskytuje služby.

Základní data o jednotlivých zařízeních nabízejících sociální služby a služby blízké službám sociálním v oblasti Osoby v přechodné krizi a nouzi

Tabulka obsahuje výčet zařízení, která poskytují služby této cílové skupině, v druhém sloupci je procentuálně vyjádřen podíl všech klientů zařízení na této cílové skupině.

V této oblasti sociální pomoci poskytuje služby celkem 15 zařízení.

Název zařízení	%
Azylový dům pro matky s dětmi *- Domov pro seniory Orlická a Azylový dům	100%
Azylový dům Samaritán- Oblastní charita	100%
Centrum pomoci Samaritán – Oblastní charita	100%
Člověk v tísni, o.p.s., Programy sociální integrace, Terénní sociální práce	20%
Karko, výrobní družstvo nevidomých - ubytovací služby pro zdravotně postižené	60%
Noclehárna Samaritán – Oblastní charita	100%
OBERIG - Informační a vzdělávací středisko pro cizince *Slovanský dům*	2%
Oblastní spolek Českého červeného kříže	100%
Opora, o.s.	5%
O.s. ONŽ - Pomoc a poradenství pro ženy a dívky - Poradna pro ženy a dívky	100%
Poradna pro mezilidské vztahy	80%
Spirála - Centrum krizové intervence	100%
Spirála - Linka pomoci	100%
Spirála, o. s. - Intervenční centrum	100%
Terénní programy – Oblastní charita	100%

*Poznámka: * zařízení sociálních služeb zřízená městem.*

Základní data o jednotlivých zařízeních nabízejících sociální služby a služby blízké službám sociálním v oblasti Osoby v přechodné krizi a nouzi

- Rozsah péče u cílových skupin
- Počty zaměstnanců v cílové skupině (stálí, externí, celkem)

Význam sloupců "Veličina" pro různé typy služeb

Typ	Veličina 1	Veličina 2	Veličina 3
KAVY (kapacita - využití)	Kapacita	Průměrná obsazenost	Počet čekajících
KOHO (kontakt - hodiny)	Počet případů	Objem péče (člověkohodiny)	neuvádí se
OSKI (osoby - kilometry)	Počet přepravených osob	Najeté kilometry	neuvádí se

Poznámka:

KAVY – veličina 1 – jaká je kapacita lůžek

veličina 2 – kolik lůžek z kapacity bylo průměrně využito v daném období

KOHO – veličina 1 – celkový počet setkání s klienty za dané období

veličina 2 – vyjádření setkání v hodinách - kolik celkem hodin bylo klientům věnováno během všech setkání v daném období

Parametr / Cílová skupina Zařízení	sociální krize							
	Člověk v tísní, o.p.s., Programy sociální integrace, Terénní sociální práce		Opora, o.s.		Oblastní spolek Českého červeného kříže		Azylový dům pro matky s dětmi	
	veličina 1	veličina 2	veličina 1	veličina 2	veličina 1	veličina 2	veličina 1	veličina 2
Rozsah péče KAVY	0,00	0,00	0,00	0,00	0,00	0,00	16,00	13,00
Rozsah péče KOHO	316,60	316,60	532,00	493,80	31 410,0	540,00	0,00	0,00
Počet zaměstnanců - stálí	0,60	0,60	0,50	2,35	4,00	4,00	2,40	5,00
Počet zaměstnanců - externí	0,00	0,00	0,00	0,00	22,50	23,00	0,00	0,00
Počet zaměstnanců - celkem	0,60	0,60	0,50	2,35	26,50	27,00	2,40	5,00

Parametr / Cílová skupina Zařízení	sociální krize							
	Azylový dům Samaritán		Centrum pomoci Samaritán		Karko, výrobní družstvo nevidomých - ubytovací služby pro zdravotně postižené		OBERIG - Informační a vzdělávací středisko pro cizince *Slovanský dům* - Sociální poradna	
	veličina 1	veličina 2	veličina 1	veličina 2	veličina 1	veličina 2	veličina 1	veličina 2
Rozsah péče KAVY	43,00	43,00	0,00	0,00	39,00	39,00	0,00	0,00
Rozsah péče KOHO	0,00	0,00	31 872,0	173,00	0,00	0,00	73,10	45,40
Počet zaměstnanců - stálí	6,50	12,00	4,90	11,00	0,60	0,60	0,07	0,10
Počet zaměstnanců - externí	0,00	0,00	0,00	0,00	0,00	0,00	0,01	0,08
Počet zaměstnanců - celkem	6,50	12,00	4,90	11,00	0,60	0,60	0,08	0,18

Parametr / Cílová skupina Zařízení	sociální krize							
	Poradna pro mezilidské vztahy		O.s. ONŽ - Pomoc a poradenství pro ženy a dívky - Poradna pro ženy a dívky		Centrum krizové intervence		Spirála - telefonická krizová pomoc	
	veličina 1	veličina 2	veličina 1	veličina 2	veličina 1	veličina 2	veličina 1	veličina 2
Rozsah péče KAVY	0,00	0,00	0,00	0,00	5,00	4,00	0,00	0,00
Rozsah péče KOHO	1 016,00	1 016,00	187,00	187,00	861,00	406,00	1 884,00	380,00
Počet zaměstnanců - stálí	0,80	0,80	1,00	1,00	5,20	7,00	1,30	2,00
Počet zaměstnanců - externí	0,72	4,00	0,00	0,00	4,40	21,00	4,70	19,00
Počet zaměstnanců - celkem	1,52	4,80	1,00	1,00	9,60	28,00	6,00	21,00

Parametr / Cílová skupina Zařízení	sociální krize					
	Intervenční centrum		Noclehárna Samaritán		Terénní programy	
	veličina 1	veličina 2	veličina 1	veličina 2	veličina 1	veličina 2
Rozsah péče KAVY	15,00	1,00	13,00	13,00	0,00	0,00
Rozsah péče KOHO	1 225,00	441,00	0,00	0,00	825,00	550,00
Počet zaměstnanců - stálí	3,50	5,00	1,00	5,00	1,50	2,00
Počet zaměstnanců - externí	1,00	3,00	0,00	0,00	0,00	0,00
Počet zaměstnanců - celkem	4,50	8,00	1,00	5,00	1,50	2,00

Základní data o jednotlivých zařízeních nabízejících sociální služby a služby blízké službám sociálním v oblasti Osoby v přechodné krizi a nouzi

- Počet zařízení u cílových skupin
- Počet unicitních klientů u jednotlivých typů služeb
- Počet klientů v jednotlivých cílových skupinách
- Počet klientů podle pohlaví
- Finanční prostředky v cílové skupině (investiční, provozní, celkem)

Poznámka: unicitní klient = jedinečná osoba, neopakující se klient (bez ohledu na počet kontaktů).

Parametr / Cílová skupina Zařízení	sociální krize							
	Člověk v tísni, o.p.s., Programy sociální integrace, Terénní sociální práce	Opora, o.s.	Oblastní spolek Českého červeného kříže	Azylový dům pro matky s dětmi	Azylový dům Samaritán	Centrum pomoci Samaritán	Karko, výrobní družstvo nevidomých - ubytovací služby pro zdravotně postížené	OBERIG - Informační a vzdělávací středisko pro cizince *Slovanský dům* - Sociální poradna
Počet zařízení	1,00	1,00	1,00	1,00	1,00	1,00	1,00	1,00
Počet unicitních klientů typu služby - 103 - odborné sociální poradenství	0,00	30,95	0,00	0,00	0,00	0,00	0,00	4,12
Počet unicitních klientů typu služby - 203 - pečovatelská služba	0,00	5,10	0,00	0,00	0,00	0,00	0,00	0,00
Počet unicitních klientů typu služby - 211 - odlehčovací služby	0,00	1,05	0,00	0,00	0,00	0,00	0,00	0,00
Počet unicitních klientů typu služby - 403 - telefonická krizová pomoc	0,00	0,00	0,00	0,00	0,00	0,00	0,00	0,00
Počet unicitních klientů typu služby - 407 - azylové domy	0,00	0,00	0,00	35,00	117,00	0,00	0,00	0,00
Počet unicitních klientů typu služby - 413 - krizová pomoc	0,00	0,00	0,00	0,00	0,00	0,00	0,00	0,00
Počet unicitních klientů typu služby - 414 - krizová pomoc	0,00	0,00	0,00	0,00	0,00	0,00	0,00	0,00
Počet unicitních klientů typu služby - 415 - nízkoprahová denní centra	0,00	0,00	800,00	0,00	0,00	293,00	0,00	0,00
Počet unicitních klientů typu služby - 419 - noclehárny	0,00	0,00	0,00	0,00	0,00	0,00	0,00	0,00
Počet unicitních klientů typu služby - 421 - intervenční centra	0,00	0,00	0,00	0,00	0,00	0,00	0,00	0,00

Parametr / Cílová skupina Zařízení	sociální krize							
	Člověk v tísni, o.p.s., Programy sociální integrace, Terénní sociální práce	Opora, o.s.	Oblastní spolek Českého červeného kříže	Azylový dům pro matky s dětmi	Azylový dům Samaritán	Centrum pomoci Samaritán	Karko, výrobní družstvo nevidomých - ubytovací služby pro zdravotně postížené	OBERIG - Informační a vzdělávací středisko pro cizince *Slovanský dům* - Sociální poradna
Počet unicitních klientů typu služby - 422 - intervenční centra	0,00	0,00	0,00	0,00	0,00	0,00	0,00	0,00
Počet unicitních klientů typu služby - 425 - sociálně aktivizační služby pro rodiny s dětmi	0,00	0,00	0,00	0,00	0,00	0,00	0,00	2,00
Počet unicitních klientů typu služby - 427 - sociálně aktivizační služby pro seniory a osoby se zdravotním postížením	0,00	6,75	0,00	0,00	0,00	0,00	0,00	0,00
Počet unicitních klientů typu služby - 433 - terénní programy	33,00	0,00	0,00	0,00	0,00	0,00	0,00	0,00
Počet unicitních klientů typu služby - 435 - sociální rehabilitace	0,00	0,00	0,00	0,00	0,00	0,00	0,00	0,00
Počet unicitních klientů typu služby - 436 - sociální rehabilitace	0,00	0,00	0,00	0,00	0,00	0,00	0,00	0,00
Počet unicitních klientů typu služby - 703 - ubytování	0,00	0,00	0,00	0,00	0,00	0,00	39,00	0,00
Počet unicitních klientů typu služby - 705 - Ostatní služby	0,00	0,00	120,00	0,00	0,00	0,00	0,00	0,00
Počet klientů ve věkové skupině - Adolescenti (15-19)	0,00	0,00	0,00	1,05	0,00	0,00	1,56	0,61
Počet klientů ve věkové skupině - Mladí (20-26)	2,64	0,00	680,00	19,95	14,04	35,16	3,51	0,92
Počet klientů ve věkové skupině - Produktivní věk (27- 65)	28,71	7,45	120,00	14,00	102,96	257,84	19,50	4,28
Počet klientů ve věkové skupině - Předškolní věk (0-5)	0,00	0,00	0,00	0,00	0,00	0,00	3,90	0,00
Počet klientů ve věkové skupině - Senioři nad 85 let (více jak 85)	0,00	24,12	0,00	0,00	0,00	0,00	3,12	0,00
Počet klientů ve věkové skupině - Senioři (55-84)	1,65	12,28	0,00	0,00	0,00	0,00	5,46	0,00
Počet klientů ve věkové skupině - Školní (6-14)	0,00	0,00	0,00	0,00	0,00	0,00	1,95	0,31

Parametr / Cílová skupina Zařízení	sociální krize			
	Člověk v tísni, o.p.s., Programy sociální integrace, Terénní sociální práce	Opora, o.s.	Oblastní spolek Českého červeného kříže	Azylový dům pro matky s dětmi
Počet klientů podle pohlaví - muži	12,21	15,35	560,00	0,00
Počet klientů podle pohlaví - ženy	20,79	28,50	240,00	35,00
Finanční prostředky - provozní	425 000,00	173 165,45	95 000,00	2 059 220,00
Finanční prostředky - celkem	425 000,00	173 165,45	95 000,00	2 059 220,00

Parametr / Cílová skupina Zařízení	sociální krize			
	Azylový dům Samaritán	Centrum pomoci Samaritán	Karko, výrobní družstvo nevidomých - ubytovací služby pro zdravotně postižené	OBERIG - Informační a vzdělávací středisko pro cizince *Slovanský dům* - Sociální poradna
Počet klientů podle pohlaví - muži	12,21	15,35	560,00	0,00
Počet klientů podle pohlaví - ženy	20,79	28,50	240,00	35,00
Finanční prostředky - provozní	425 000,00	173 165,45	95 000,00	2 059 220,00
Finanční prostředky - celkem	425 000,00	173 165,45	95 000,00	2 059 220,00

Parametr / Cílová skupina Zařízení	sociální krize						
	Poradna pro mezilidské vztahy	O.s. ONŽ - Pomoc a poradenství pro ženy a dívky - Poradna pro ženy a dívky	Centrum krizové intervence	Spirála - telefonická krizová pomoc	Intervenční centrum	Noclehárna Samaritán	Terénní programy
Počet zařízení	1,00	1,00	1,00	1,00	1,00	1,00	1,00
Počet unicitních klientů typu služby - 103 - odborné sociální poradenství	328,00	110,00	60,00	0,00	0,00	0,00	0,00
Počet unicitních klientů typu služby - 203 - pečovatelská služba	0,00	0,00	0,00	0,00	0,00	0,00	0,00
Počet unicitních klientů typu služby - 211 - odlehčovací služby	0,00	0,00	0,00	0,00	0,00	0,00	0,00

Parametr / Cílová skupina Zařízení	sociální krize						
	Poradna pro mezipřidání vztahy	O.s. ONŽ - Pomoc a poradenství pro ženy a dívky - Poradna pro ženy a dívky	Centrum krizové intervence	Spirála - telefonická krizová pomoc	Intervenční centrum	Noclehárna Samaritán	Terénní programy
Počet unicitních klientů typu služby - 403 - telefonická krizová pomoc	0,00	0,00	0,00	1 884,00	0,00	0,00	0,00
Počet unicitních klientů typu služby - 407 - azylové domy	0,00	0,00	0,00	0,00	0,00	0,00	0,00
Počet unicitních klientů typu služby - 413 - krizová pomoc	0,00	0,00	559,00	0,00	0,00	0,00	0,00
Počet unicitních klientů typu služby - 414 - krizová pomoc	0,00	0,00	188,00	0,00	0,00	0,00	0,00
Počet unicitních klientů typu služby - 415 - nízkoprahová denní centra	0,00	0,00	0,00	0,00	0,00	0,00	0,00
Počet unicitních klientů typu služby - 419 - noclehárny	0,00	0,00	0,00	0,00	0,00	257,00	0,00
Počet unicitních klientů typu služby - 421 - intervenční centra	0,00	0,00	0,00	0,00	471,00	0,00	0,00
Počet unicitních klientů typu služby - 422 - intervenční centra	0,00	0,00	0,00	0,00	1,00	0,00	0,00
Počet unicitních klientů typu služby - 425 - sociálně aktivizační služby pro rodiny s dětmi	8,00	0,00	0,00	0,00	0,00	0,00	0,00
Počet unicitních klientů typu služby - 427 - sociálně aktivizační služby pro seniory a osoby se zdravotním postižením	0,00	0,00	0,00	0,00	0,00	0,00	0,00
Počet unicitních klientů typu služby - 433 - terénní programy	0,00	0,00	0,00	0,00	0,00	0,00	149,00
Počet unicitních klientů typu služby - 435 - sociální rehabilitace	0,00	0,00	242,00	0,00	0,00	0,00	0,00
Počet unicitních klientů typu služby - 436 - sociální rehabilitace	0,00	0,00	124,00	0,00	0,00	0,00	0,00
Počet unicitních klientů typu služby - 703 - ubytování	0,00	0,00	0,00	0,00	0,00	0,00	0,00

Parametr / Cílová skupina Zařízení	sociální krize						
	Poradna pro mezilidské vztahy	O.s. ONŽ - Pomoc a poradenství pro ženy a dívky - Poradna pro ženy a dívky	Centrum krizové intervence	Spirála - telefonická krizová pomoc	Intervenční centrum	Noclehárna Samaritán	Terénní programy
Počet unicitních klientů typu služby - 705 - Ostatní služby	0,00	0,00	0,00	0,00	0,00	0,00	0,00
Počet klientů ve věkové skupině - Adolescenti (15-19)	26,32	14,20	46,92	56,52	4,71	0,00	0,00
Počet klientů ve věkové skupině - Mladí (20-26)	37,60	28,40	70,38	75,36	18,84	51,40	37,25
Počet klientů ve věkové skupině - Produktivní věk (27-65)	188,00	99,40	973,59	1 695,60	438,03	205,60	111,75
Počet klientů ve věkové skupině - Předškolní věk (0-5)	0,00	0,00	0,00	0,00	0,00	0,00	0,00
Počet klientů ve věkové skupině - Senioři nad 85 let (více jak 85)	0,00	0,00	11,73	0,00	0,00	0,00	0,00
Počet klientů ve věkové skupině - Senioři (55-84)	112,80	0,00	35,19	37,68	4,71	0,00	0,00
Počet klientů ve věkové skupině - Školní (6-14)	11,28	0,00	35,19	18,84	4,71	0,00	0,00
Počet klientů podle pohlaví - muži	94,00	2,84	469,20	753,60	23,55	257,00	104,30
Počet klientů podle pohlaví - ženy	282,00	139,16	703,80	1 130,40	447,45	0,00	44,70
Finanční prostředky - provozní	916 288,00	249 988,00	2 075 991,00	1 105 434,00	1 986 111,00	467 840,00	807 570,00
Finanční prostředky - celkem	916 288,00	249 988,00	2 075 991,00	1 105 434,00	1 986 111,00	467 840,00	807 570,00

Poznámka: některé organizace mají registrovanou věkovou strukturu cílové skupiny mladší senioři již od 55 let, jedná se o plně invalidní důchodce umístěné v DPS.

Základní data o jednotlivých zařízeních nabízejících sociální služby a služby blízké službám sociálním v oblasti Osoby v přechodné krizi a nozi

- Rozdělení profesí podle druhu: odborný personál / provozní personál / dobrovolný personál
- Přehled profesí působících v cílové skupině
- Počty osob
- Počty úvazků
- Celkový počet pracovníků v cílové skupině

Druh profese Profese Cílová skupina		Okres Ústí nad Labem (CZ0427)	
		sociální krize	
		počty osob	počty úvazků
dobrovolný personál	ostatní dobrovolný personál	15,00	15,00
odborný personál	ošetřovatel(ka)	1,00	1,00
	zdravotní sestra	2,00	2,00
	ostatní odborný personál	5,25	2,21
	terénní pracovník	0,04	0,00
	sociální pracovník	54,56	22,20
	pečovatel(ka)	1,45	0,31
	pracovník sociální péče	11,00	6,50
	pracovník v sociálních službách	1,00	1,00
	pracovník přímé obslužné péče	2,00	2,00
provozní personál	ostatní provozní personál	2,65	2,60
	stravovací personál	1,00	1,00
	pomocný personál	6,00	2,70
	administrativní pracovník	4,26	1,82
	management zařízení	16,52	5,35
Celkem		123,73	65,68

V cílové skupině Osoby v přechodné krizi a nouzi je nejvíce početně zastoupenou složkou personálu v rámci odborného personálu – sociální pracovník (54,56 osob) a pracovník sociální péče (11 osob). V rámci provozního personálu – management zařízení (16,52 osob) a pomocný personál (6 osob). Nezanedbatelnou složkou personálu je i dobrovolný personál (15 osob).

Poznámka: všechny údaje zadávané do systému RISK jsou vztahovány k cílovým skupinám, proto i počty osob personálu mohou vycházet na desetinná místa, neboť se jedná o poměrný přepočítání na základě procentuálního poměru všech cílových skupin, kterým organizace poskytuje služby.

Základní data o jednotlivých zařízeních nabízejících sociální služby a služby blízké službám sociálním v oblasti Zdravotně postižení

Tabulka obsahuje výčet zařízení, která poskytují služby této cílové skupině, v druhém sloupci je procentuálně vyjádřen podíl všech klientů zařízení na této cílové skupině.

V této oblasti sociální pomoci poskytuje služby celkem 25 zařízení.

Název zařízení	%
Agentura Osmý den, o.s. (UL)	10%
Centrum pro zdravotně postižené Ústeckého kraje, o. s. - Poradna pro zdravotně postižené a seniory	55%
CESPO, o.s.	100%
DEMOSTHENES - centrum komplexní péče	100%
Domov pro osoby se zdravotním postižením Hlíňany	50%
Domov pro seniory Bukov, p.o. *	12%
Domov pro seniory Severní Terasa, p.o. *	9%
Fokus - Centrum psychosociálních služeb	2%
Fokus - zaměstnávání	18%
Hospic sv. Štěpána Litoměřice	20%
Karko, výrobní družstvo nevidomých - chráněná dílna	83%
Karko, výrobní družstvo nevidomých - ubytovací služby pro zdravotně postižené	25%
Mateřská škola speciální, Demosthenes, o.p.s.	50%
Občanské sdružení Jurta	10%
Opora, o.s.	15%
Pečovatelská služba Ústí nad Labem, p.o. *	13%
Roska Ústí nad Labem	100%
Slunečnice, o. s. - centrum Cesta do světa	0%
Sociální agentura, o.s., Ústí nad Labem	75%
Svaz neslyšících a nedoslýchavých v ČR, zákl. org. nedoslýchavých v Ústí n.L.	100%
Svaz postižených civilizačními chorobami v ČR, o.s.	100%
Svaz tělesně postižených v České republice, o.s., okr. organizace	100%
TyfloCentrum Ústí nad Labem o.p.s. - Centrum denních aktivit pro nevidomé a slabozraké	100%
Tyfloservis - Terénní a ambulantní soc. rehabilitace těžce zrakově postižených	100%
Ústecký Arcus	100%

*Poznámka: * zařízení sociálních služeb zřízená městem.*

Základní data o jednotlivých zařízeních nabízejících sociální služby a služby blízké službám sociálním v oblasti Zdravotně postižení

- Rozsah péče u cílových skupin
- Počty zaměstnanců v cílové skupině (stálí, externí, celkem)

Význam sloupců "Veličina" pro různé typy služeb

Typ	Veličina 1	Veličina 2	Veličina 3
KAVY (kapacita - využití)	Kapacita	Průměrná obsazenost	Počet čekajících
KOHO (kontakt - hodiny)	Počet případů	Objem péče (člověkohodiny)	<i>neuvádí se</i>
OSKI (osoby - kilometry)	Počet přepravených osob	Najeté kilometry	<i>neuvádí se</i>

Poznámka:

KAVY – veličina 1 – jaká je kapacita lůžek

veličina 2 – kolik lůžek z kapacity bylo průměrně využito v daném období

KOHO – veličina 1 – celkový počet setkání s klienty za dané období

veličina 2 – vyjádření setkání v hodinách - kolik celkem hodin bylo klientům věnováno během všech setkání v daném období

Parametr / Cílová skupina Zařízení	zdravotně postižení							
	Fokus - Centrum psychosociálních služeb		Opora, o.s.		Domov pro seniory Severní Terasa, p.o.		Ústecký Arcus	
	veličina 1	veličina 2	veličina 1	veličina 2	veličina 1	veličina 2	veličina 1	veličina 2
Rozsah péče KAVY	0,26	0,26	0,00	0,00	16,65	16,65	0,00	0,00
Rozsah péče KOHO	313,14	491,80	1 596,00	1 481,40	0,00	0,00	93,00	46,00
Počet zaměstnanců - stálí	0,39	0,44	1,50	7,05	7,53	8,55	1,00	1,00
Počet zaměstnanců - externí	0,00	0,00	0,00	0,00	0,00	0,00	0,25	1,00
Počet zaměstnanců - celkem	0,39	0,44	1,50	7,05	7,53	8,55	1,25	2,00

Parametr / Cílová skupina Zařízení	zdravotně postižení							
	CESPO, o.s.		Centrum pro zdravotně postižené Ústeckého kraje, o.s. - Poradna pro zdravotně postižené a seniory		DEMOSTHENES - centrum komplexní péče		Mateřská škola speciální, Demosthenes, o.p.s.	
	veličina 1	veličina 2	veličina 1	veličina 2	veličina 1	veličina 2	veličina 1	veličina 2
Rozsah péče KAVY	0,00	0,00	0,00	0,00	43,00	43,00	18,00	18,00
Rozsah péče KOHO	153,00	95,00	476,30	2 662,00	1 327,00	1 380,00	0,00	0,00
Počet zaměstnanců - stálí	3,80	6,00	4,95	4,95	8,00	10,00	6,60	8,50
Počet zaměstnanců - externí	0,30	1,00	0,00	0,00	6,00	6,00	0,00	0,00
Počet zaměstnanců - celkem	4,10	7,00	4,95	4,95	14,00	16,00	6,60	8,50

Parametr / Cílová skupina Zařízení	zdravotně postižení							
	Dům pro seniory Bukov, p.o.		Hospic sv. Štěpána Litoměřice		Karko, výrobní družstvo nevidomých - ubytovací služby pro zdravotně postižené		Karko, výrobní družstvo nevidomých - chráněná dílna	
	veličina 1	veličina 2	veličina 1	veličina 2	veličina 1	veličina 2	veličina 1	veličina 2
Rozsah péče KAVY	11,40	10,80	0,00	0,00	16,25	16,25	95,45	95,45
Rozsah péče KOHO	0,00	0,00	30,60	5,60	0,00	0,00	0,00	0,00
Počet zaměstnanců - stálí	2,52	2,64	12,30	12,60	0,25	0,25	11,62	11,62
Počet zaměstnanců - externí	0,00	0,00	0,00	0,00	0,00	0,00	0,00	0,00
Počet zaměstnanců - celkem	2,52	2,64	12,30	12,60	0,25	0,25	11,62	11,62

Parametr / Cílová skupina Zařízení	zdravotně postižení							
	Pečovatelská služba Ústí nad Labem, p.o.		Roska Ústí nad Labem		Slunečnice, o.s. - centrum Cesta do světa		Sociální agentura, o.s., Ústí nad Labem	
	veličina 1	veličina 2	veličina 1	veličina 2	veličina 1	veličina 2	veličina 1	veličina 2
Rozsah péče KAVY	0,00	0,00	0,00	0,00	0,00	0,00	0,00	0,00
Rozsah péče KOHO	18 652,14	34 476,78	100,00	100,00	0,00	0,00	1 150,50	453,75
Počet zaměstnanců - stálí	4,03	4,03	0,00	7,00	0,00	0,00	4,88	12,00
Počet zaměstnanců - externí	0,00	0,00	0,00	0,00	0,00	0,00	0,15	0,75
Počet zaměstnanců - celkem	4,03	4,03	0,00	7,00	0,00	0,00	5,03	12,75

Parametr / Cílová skupina Zařízení	zdravotně postižení							
	Svaz neslyšících a nedoslýchavých v ČR, zákl. org. nedoslýchavých v Ústí n.L.		Svaz postižených civilizačními chorobami v ČR, o.s.		Svaz tělesně postižených v České republice, o.s., okr. organizace		TyfloCentrum Ústí nad Labem o.p.s. - Centrum denních aktivit pro nevidomé a slabozraké	
	veličina 1	veličina 2	veličina 1	veličina 2	veličina 1	veličina 2	veličina 1	veličina 2
Rozsah péče KAVY	0,00	0,00	0,00	0,00	0,00	0,00	0,00	0,00
Rozsah péče KOHO	450,00	150,00	120,00	60,00	979,00	489,00	1 278,00	2 451,00
Počet zaměstnanců - stálí	2,50	3,00	0,00	10,00	1,00	2,00	8,50	10,00
Počet zaměstnanců - externí	0,00	0,00	0,00	0,00	0,00	0,00	0,50	0,00
Počet zaměstnanců - celkem	2,50	3,00	0,00	10,00	1,00	2,00	9,00	10,00

Parametr / Cílová skupina Zařízení	zdravotně postižení							
	Tyfoservis, o.p.s.		Fokus - zaměstnávání		Agentura Osmý den, o.s. (UL)		Občanské sdružení Jurta	
	veličina 1	veličina 2	veličina 1	veličina 2	veličina 1	veličina 2	veličina 1	veličina 2
Rozsah péče KAVY	0,00	0,00	8,10	7,92	0,00	0,00	0,00	0,00
Rozsah péče KOHO	505,00	928,00	0,00	0,00	130,00	139,40	261,00	314,20
Počet zaměstnanců - stálí	2,00	2,00	0,99	1,80	0,30	0,30	0,40	0,40
Počet zaměstnanců - externí	0,00	0,00	0,00	0,00	0,00	0,00	0,00	0,00
Počet zaměstnanců - celkem	2,00	2,00	0,99	1,80	0,30	0,30	0,40	0,40

Parametr / Cílová skupina Zařízení	zdravotně postižení	
	Domov pro osoby se zdravotním postižením Hlíňany	
	veličina 1	veličina 2
Rozsah péče KAVY	20,00	20,00
Rozsah péče KOHO	0,00	0,00
Počet zaměstnanců - stálí	14,25	14,50
Počet zaměstnanců - externí	0,00	0,00
Počet zaměstnanců - celkem	14,25	14,50

Základní data o jednotlivých zařízeních nabízejících sociální služby a služby blízké službám sociálním v oblasti Zdravotně postižení

- Počet zařízení u cílových skupin
- Počet unicitních klientů u jednotlivých typů služeb
- Počet klientů v jednotlivých cílových skupinách
- Počet klientů podle pohlaví
- Finanční prostředky v cílové skupině (investiční, provozní, celkem)

Poznámka: unicitní klient = jedinečná osoba, neopakující se klient (bez ohledu na počet kontaktů).

Parametr / Cílová skupina Zařízení	zdravotně postižení							
	Fokus - Centrum psychosociálních služeb	Opora, o.s.	Domov pro seniory Severní Terasa, p.o.	Ústecký Arcus	CESPO, o.s.	Centrum pro zdravotně postižené Ústeckého kraje, o. s. - Poradna pro zdravotně postižené a seniory	DEMOSTHENES - centrum komplexní péče	Mateřská škola speciální, Demosthenes, o.p.s.
Počet zařízení	1,00	1,00	1,00	1,00	1,00	1,00	1,00	1,00
Počet unicitních klientů typu služby - 103 - odborné sociální poradenství	3,00	92,85	0,00	77,00	12,00	444,95	101,00	0,00
Počet unicitních klientů typu služby - 201 - osobní asistence	0,00	0,00	0,00	0,00	0,00	12,65	0,00	0,00
Počet unicitních klientů typu služby - 203 - pečovatelská služba	0,00	15,30	0,00	0,00	0,00	0,00	0,00	0,00
Počet unicitních klientů typu služby - 205 - tísňová péče	0,00	0,00	0,00	0,00	0,00	0,00	0,00	0,00
Počet unicitních klientů typu služby - 207 - průvodcovské a předčitatelské služby	0,00	0,00	0,00	0,00	0,00	0,00	0,00	0,00
Počet unicitních klientů typu služby - 209 - podpora samostatného bydlení	0,00	0,00	0,00	0,00	0,00	0,00	0,00	0,00
Počet unicitních klientů typu služby - 211 - odlehčovací služby	0,00	3,15	0,00	0,00	0,00	0,00	0,00	0,00
Počet unicitních klientů typu služby - 215 - denní stacionáře	0,00	0,00	0,00	0,00	0,00	0,00	0,00	18,00

Parametr / Cílová skupina Zařízení	zdravotně postižení							
	Fokus - Centrum psychosociálních služeb	Opora, o.s.	Domov pro seniory Severní Terasa, p.o.	Ústecký Arcus	CESPO, o.s.	Centrum pro zdravotně postižené Ústeckého kraje, o. s. - Poradna pro zdravotně postižené a seniory	DEMOSTHENES - centrum komplexní péče	Mateřská škola speciální, Demosthenes, o.p.s.
Počet unicitních klientů typu služby - 219 - domovy pro osoby se zdravotním postižením	0,00	0,00	1,80	0,00	0,00	0,00	0,00	0,00
Počet unicitních klientů typu služby - 221 - domovy pro seniory	0,00	0,00	15,48	0,00	0,00	0,00	0,00	0,00
Počet unicitních klientů typu služby - 225 - chráněné bydlení	0,32	0,00	0,00	0,00	0,00	0,00	0,00	0,00
Počet unicitních klientů typu služby - 401 - raná péče	0,00	0,00	0,00	0,00	0,00	0,00	43,00	0,00
Počet unicitních klientů typu služby - 405 - tlumočnické služby	0,00	0,00	0,00	0,00	45,00	0,00	0,00	0,00
Počet unicitních klientů typu služby - 427 - sociálně aktivizační služby pro seniory a osoby se zdravotním postižením	1,34	20,25	0,00	0,00	55,00	0,00	0,00	0,00
Počet unicitních klientů typu služby - 429 - sociálně terapeutické dílny	1,72	0,00	0,00	0,00	0,00	0,00	0,00	0,00
Počet unicitních klientů typu služby - 435 - sociální rehabilitace	5,40	0,00	0,00	0,00	0,00	0,00	156,00	0,00
Počet unicitních klientů typu služby - 503 - agentura práce	0,00	0,00	0,00	0,00	0,00	0,00	0,00	0,00
Počet unicitních klientů typu služby - 703 - ubytování	0,00	0,00	0,00	0,00	0,00	0,00	0,00	0,00
Počet unicitních klientů typu služby - 705 - Ostatní služby	0,00	0,00	0,00	0,00	0,00	0,00	0,00	0,00
Počet klientů ve věkové skupině - Adolescenti (15-19)	0,00	0,00	0,00	0,00	0,00	0,00	30,00	0,00
Počet klientů ve věkové skupině - Mladí (20-26)	0,49	0,00	0,00	0,00	0,00	27,46	30,00	0,00

Parametr / Cílová skupina Zařízení	zdravotně postižení							
	Fokus - Centrum psychosociálních služeb	Opora, o.s.	Domov pro seniory Severní Terasa, p.o.	Ústecký Arcus	CESPO, o.s.	Centrum pro zdravotně postižené Ústeckého kraje, o. s. - Poradna pro zdravotně postižené a seniory	DEMOSTHENES - centrum komplexní péče	Mateřská škola speciální, Demosthenes, o.p.s.
Počet klientů ve věkové skupině - Produktivní věk (27-65)	4,81	22,36	1,76	1,54	43,25	196,77	30,00	0,00
Počet klientů ve věkové skupině - Předškolní věk (0-5)	0,00	0,00	0,00	0,00	0,00	0,00	180,00	18,00
Počet klientů ve věkové skupině - Senioři nad 85 let (více jak 85)	0,00	72,35	5,47	0,00	0,00	22,88	0,00	0,00
Počet klientů ve věkové skupině - Senioři (55-84)	0,11	36,83	10,41	75,46	129,75	210,50	0,00	0,00
Počet klientů ve věkové skupině - Školní (6-14)	0,00	0,00	0,00	0,00	0,00	0,00	30,00	0,00
Počet klientů podle pohlaví - muži	2,92	46,04	3,53	0,77	86,50	192,19	120,00	9,00
Počet klientů podle pohlaví - ženy	2,48	85,51	14,11	76,23	86,50	265,41	180,00	9,00
Finanční prostředky - investiční	0,00	0,00	0,00	5 000	0,00	0,00	0,00	0,00
Finanční prostředky - provozní	180 937,82	519 496,35	858 523,5	656 873	997 000	723 360,0	3 615 239	2 129 533,0
Finanční prostředky - celkem	180 937,82	519 496,35	858 523,5	661 873	997 000	723 360,0	3 615 239	2 129 533,0

Parametr / Cílová skupina Zařízení	zdravotně postižení							
	Domov pro seniory Bukov, p.o.	Hospic sv. Štěpána Litoměřice	Karko, výrobní družstvo nevidomých - ubytovací služby pro zdravotně postižené	Karko, výrobní družstvo nevidomých - chráněná dílna	Pečovatelská služba Ústí nad Labem, p.o.	Roska Ústí nad Labem	Slunečnice, o.s. - centrum Cesta do světa	Sociální agentura, o.s., Ústí nad Labem
Počet zařízení	1,00	1,00	1,00	1,00	1,00	1,00	1,00	1,00
Počet unicitních klientů typu služby - 103 - odborné sociální poradenství	0,00	10,00	0,00	0,00	0,00	0,00	0,00	70,50
Počet unicitních klientů typu služby - 201 - osobní asistence	0,00	0,00	0,00	0,00	0,00	0,00	0,00	0,00
Počet unicitních klientů typu služby - 203 - pečovatelská služba	0,00	0,00	0,00	0,00	75,79	0,00	0,00	0,00
Počet unicitních klientů typu služby - 205 - tísňová péče	0,00	0,00	0,00	0,00	1,95	0,00	0,00	0,00
Počet unicitních klientů typu služby - 207 - průvodcovské a předčitatelské služby	0,00	0,00	0,00	0,00	0,00	0,00	0,00	0,00
Počet unicitních klientů typu služby - 209 - podpora samostatného bydlení	0,00	0,00	0,00	0,00	0,00	0,00	0,00	0,00
Počet unicitních klientů typu služby - 211 - odlehčovací služby	0,00	4,20	0,00	0,00	0,00	0,00	0,00	0,00
Počet unicitních klientů typu služby - 215 - denní stacionáře	0,00	0,00	0,00	0,00	0,00	0,00	0,00	0,00
Počet unicitních klientů typu služby - 219 - domovy pro osoby se zdravotním postižením	1,44	0,00	0,00	0,00	0,00	0,00	0,00	0,00
Počet unicitních klientů typu služby - 221 - domovy pro seniory	10,32	0,00	0,00	0,00	0,00	0,00	0,00	0,00
Počet unicitních klientů typu služby - 225 - chráněné bydlení	0,00	0,00	0,00	0,00	0,00	0,00	0,00	0,00
Počet unicitních klientů typu služby - 401 - raná péče	0,00	0,00	0,00	0,00	0,00	0,00	0,00	0,00
Počet unicitních klientů typu služby - 405 - tlumočnické služby	0,00	0,00	0,00	0,00	0,00	0,00	0,00	0,00

Parametr / Cílová skupina Zařízení	zdravotně postižení							
	Domov pro seniory Bukov, p.o.	Hospic sv. Štěpána Litoměřice	Karko, výrobní družstvo nevidomých - ubytovací služby pro zdravotně postižené	Karko, výrobní družstvo nevidomých - chráněná dílna	Pečovatelská služba Ústí nad Labem, p.o.	Roska Ústí nad Labem	Slunečnice, o.s. - centrum Cesta do světa	Sociální agentura, o.s., Ústí nad Labem
Počet unicitních klientů typu služby - 427 - sociálně aktivizační služby pro seniory a osoby se zdravotním postižením	0,00	0,00	0,00	0,00	0,00	0,00	0,00	22,50
Počet unicitních klientů typu služby - 429 - sociálně terapeutické dílny	0,00	0,00	0,00	0,00	0,00	0,00	0,00	0,00
Počet unicitních klientů typu služby - 435 - sociální rehabilitace	0,00	0,00	0,00	0,00	0,00	0,00	0,00	0,00
Počet unicitních klientů typu služby - 503 - agentura práce	0,00	0,00	0,00	0,00	0,00	0,00	0,00	117,75
Počet unicitních klientů typu služby - 506 - zaměstnávání osob se zdravotním postižením	0,00	0,00	0,00	95,45	0,00	0,00	0,00	0,00
Počet unicitních klientů typu služby - 603 - svépomocné aktivity	0,00	0,00	0,00	0,00	0,00	50,00	0,00	0,00
Počet unicitních klientů typu služby - 703 - ubytování	0,00	0,00	16,25	0,00	0,00	0,00	0,00	0,00
Počet unicitních klientů typu služby - 705 - Ostatní služby	0,00	0,00	0,00	0,00	0,00	0,00	0,00	0,00
Počet klientů ve věkové skupině - Adolescenti (15-19)	0,00	0,00	0,65	0,00	0,00	0,00	0,00	0,00
Počet klientů ve věkové skupině - Mladí (20-26)	0,00	0,00	1,46	2,86	0,00	8,50	0,00	42,66
Počet klientů ve věkové skupině - Produktivní věk (27-65)	0,71	0,00	8,13	92,59	11,36	32,50	0,00	312,84
Počet klientů ve věkové skupině - Předškolní věk (0-5)	0,00	0,00	1,63	0,00	0,00	0,00	0,00	0,00
Počet klientů ve věkové skupině - Senioři nad 85 let (více jak 85)	1,65	0,63	1,30	0,00	66,29	0,00	0,00	0,00
Počet klientů ve věkové skupině - Senioři (55-84)	9,41	3,57	2,28	0,00	111,75	9,00	0,00	0,00
Počet klientů ve věkové skupině - Školní (6-14)	0,00	0,00	0,81	0,00	0,00	0,00	0,00	0,00

Parametr / Cílová skupina Zařízení	zdravotně postižení							
	Domov pro seniory Bukov, p.o.	Hospic sv. Štěpána Litoměřice	Karko, výrobní družstvo nevidomých - ubytovací služby pro zdravotně postižené	Karko, výrobní družstvo nevidomých - chráněná dílna	Pečovatelská služba Ústí nad Labem, p.o.	Roska Ústí nad Labem	Slunečnice, o.s. - centrum Cesta do světa	Sociální agentura, o.s., Ústí nad Labem
Počet klientů podle pohlaví - muži	3,88	2,39	8,13	43,91	53,03	6,50	0,00	131,54
Počet klientů podle pohlaví - ženy	7,88	1,81	8,13	51,54	136,38	43,50	0,00	223,97
Finanční prostředky - investiční	0,00	0,00	0,00	0,00	26 000,00	0,00	0,00	0,00
Finanční prostředky - provozní	941 344,8	445 757,4	406 935,75	15 535 108,34	1 154 357,62	138 580	0,00	1 054 500
Finanční prostředky - celkem	941 344,8	445 757,4	406 935,75	15 535 108,34	1 180 357,62	138 580	0,00	1 054 500

Parametr / Cílová skupina Zařízení	zdravotně postižení							
	Svaz neslyšících a nedoslýchavých v ČR, zákl. org. nedoslýchavých v Ústí n.L.	Svaz postižených civilizačními chorobami v ČR, o.s.	Svaz tělesně postižených v České republice, o.s., okr. organizace	TyfloCentrum Ústí nad Labem o.p.s. - Centrum denních aktivit pro nevidomé a slabozraké	Tyfloservis, o.p.s.	Fokus - zaměstnávání	Agentura Osmý den, o.s. (UL)	Občanské sdružení Jurta
Počet zařízení	1,00	1,00	1,00	1,00	1,00	1,00	1,00	1,00
Počet unicitních klientů typu služby - 103 - odborné sociální poradenství	300,00	70,00	270,00	248,00	0,00	0,00	3,00	0,00
Počet unicitních klientů typu služby - 201 - osobní asistence	0,00	0,00	0,00	0,00	0,00	0,00	0,00	0,00
Počet unicitních klientů typu služby - 203 - pečovatelská služba	0,00	0,00	0,00	0,00	0,00	0,00	0,00	0,00
Počet unicitních klientů typu služby - 205 - tísňová péče	0,00	0,00	0,00	0,00	0,00	0,00	0,00	0,00
Počet unicitních klientů typu služby - 207 - průvodcovské a předčitatelské služby	0,00	0,00	0,00	14,00	0,00	0,00	0,00	0,00

Parametr / Cílová skupina Zařízení	zdravotně postižení							
	Svaz neslyšících a nedoslýchavých v ČR, zákl. org. nedoslýchavých v Ústí n.L.	Svaz postižených civilizačními chorobami v ČR, o.s.	Svaz tělesně postižených v České republice, o.s., okr. organizace	TyfloCentrum Ústí nad Labem o.p.s. - Centrum denních aktivit pro nevidomé a slabozraké	Tyfoservis, o.p.s.	Fokus - zaměstnávání	Agentura Osmý den, o.s. (UL)	Občanské sdružení Jurta
Počet unicitních klientů typu služby - 209 - podpora samostatného bydlení	0,00	0,00	0,00	0,00	0,00	0,00	0,00	0,70
Počet unicitních klientů typu služby - 211 - odlehčovací služby	0,00	0,00	0,00	0,00	0,00	0,00	0,00	0,00
Počet unicitních klientů typu služby - 215 - denní stacionáře	0,00	0,00	0,00	0,00	0,00	0,00	0,00	0,00
Počet unicitních klientů typu služby - 219 - domovy pro osoby se zdravotním postižením	0,00	0,00	0,00	0,00	0,00	0,00	0,00	0,00
Počet unicitních klientů typu služby - 221 - domovy pro seniory	0,00	0,00	0,00	0,00	0,00	0,00	0,00	0,00
Počet unicitních klientů typu služby - 225 - chráněné bydlení	0,00	0,00	0,00	0,00	0,00	0,00	0,00	0,00
Počet unicitních klientů typu služby - 401 - raná péče	0,00	0,00	0,00	0,00	0,00	0,00	0,00	0,00
Počet unicitních klientů typu služby - 405 - tlumočnické služby	0,00	0,00	0,00	0,00	0,00	0,00	0,00	0,00
Počet unicitních klientů typu služby - 427 - sociálně aktivizační služby pro seniory a osoby se zdravotním postižením	0,00	0,00	276,00	32,00	0,00	0,00	0,00	0,00
Počet unicitních klientů typu služby - 429 - sociálně terapeutické dílny	0,00	0,00	0,00	0,00	0,00	0,00	0,00	0,00
Počet unicitních klientů typu služby - 435 - sociální rehabilitace	0,00	0,00	0,00	7,00	128,00	0,00	3,50	1,60
Počet unicitních klientů typu služby - 503 - agentura práce	0,00	0,00	0,00	0,00	0,00	0,00	0,00	0,00
Počet unicitních klientů typu služby - 506 - zaměstnávání osob se zdravotním postižením	0,00	0,00	0,00	0,00	0,00	9,18	0,00	0,00

Parametr / Cílová skupina Zařízení	zdravotně postižení							
	Svaz neslyšících a nedoslýchavých v ČR, zákl. org. nedoslýchavých v Ústí n.L.	Svaz postižených civilizačními chorobami v ČR, o.s.	Svaz tělesně postižených v České republice, o.s., okr. organizace	TyfloCentrum Ústí nad Labem o.p.s. - Centrum denních aktivit pro nevidomé a slabozraké	Tyfloservis, o.p.s.	Fokus - zaměstnávání	Agentura Osmý den, o.s. (UL)	Občanské sdružení Jurta
Počet unicitních klientů typu služby - 603 - svépomocné aktivity	0,00	0,00	0,00	20,00	0,00	0,00	0,00	0,00
Počet unicitních klientů typu služby - 703 - ubytování	0,00	0,00	0,00	0,00	0,00	0,00	0,00	0,00
Počet unicitních klientů typu služby - 705 - Ostatní služby	0,00	0,00	0,00	0,00	150,00	0,00	0,00	0,00
Počet klientů ve věkové skupině - Adolescenti (15-19)	0,00	0,00	0,00	0,00	22,20	0,00	0,00	0,00
Počet klientů ve věkové skupině - Mladí (20-26)	0,00	0,00	0,00	17,36	22,20	0,37	3,96	0,92
Počet klientů ve věkové skupině - Produktivní věk (27-65)	0,00	35,00	147,42	114,08	44,40	8,81	2,64	1,38
Počet klientů ve věkové skupině - Předškolní věk (0-5)	0,00	0,00	0,00	0,00	0,00	0,00	0,00	0,00
Počet klientů ve věkové skupině - Senioři nad 85 let (více jak 85)	15,00	10,50	0,00	12,40	22,20	0,00	0,00	0,00
Počet klientů ve věkové skupině - Senioři (55-84)	285,00	24,50	398,58	104,16	111,00	0,00	0,00	0,00
Počet klientů ve věkové skupině - Školní (6-14)	0,00	0,00	0,00	0,00	0,00	0,00	0,00	0,00
Počet klientů podle pohlaví - muži	96,00	10,50	114,66	99,20	88,80	3,67	2,84	1,38
Počet klientů podle pohlaví - ženy	204,00	59,50	431,34	148,80	133,20	5,51	3,76	0,92
Finanční prostředky - investiční	0,00	0,00	0,00	0,00	0,00	0,00	0,00	0,00
Finanční prostředky - provozní	117 000,0	100 000	886 065	1 430 000	1 710 000	572 898,78	191 500	299 409,1
Finanční prostředky - celkem	117 000,0	100 000	886 065	1 430 000	1 710 000	572 898,78	191 500	299 409,1

Parametr / Cílová skupina Zařízení	zdravotně postižení
	Domov pro osoby se zdravotním postižením Hlíňany
Počet zařízení	1,00
Počet unicitních klientů typu služby - 103 - odborné sociální poradenství	0,00
Počet unicitních klientů typu služby - 201 - osobní asistence	0,00
Počet unicitních klientů typu služby - 203 - pečovatelská služba	0,00
Počet unicitních klientů typu služby - 205 - tísňová péče	0,00
Počet unicitních klientů typu služby - 207 - průvodcovské a předčitatelské služby	0,00
Počet unicitních klientů typu služby - 209 - podpora samostatného bydlení	0,00
Počet unicitních klientů typu služby - 211 - odlehčovací služby	0,00
Počet unicitních klientů typu služby - 215 - denní stacionáře	0,00
Počet unicitních klientů typu služby - 219 - domovy pro osoby se zdravotním postižením	20,00
Počet unicitních klientů typu služby - 221 - domovy pro seniory	0,00
Počet unicitních klientů typu služby - 225 - chráněné bydlení	0,00
Počet unicitních klientů typu služby - 401 - raná péče	0,00
Počet unicitních klientů typu služby - 405 - tlumočnické služby	0,00
Počet unicitních klientů typu služby - 427 - sociálně aktivizační služby pro seniory a osoby se zdravotním postižením	0,00
Počet unicitních klientů typu služby - 429 - sociálně terapeutické dílny	0,00
Počet unicitních klientů typu služby - 435 - sociální rehabilitace	0,00
Počet unicitních klientů typu služby - 503 - agentura práce	0,00
Počet unicitních klientů typu služby - 506 - zaměstnávání osob se zdravotním postižením	0,00
Počet unicitních klientů typu služby - 603 - svépomocné aktivity	0,00
Počet unicitních klientů typu služby - 703 - ubytování	0,00
Počet unicitních klientů typu služby - 705 - Ostatní služby	0,00
Počet klientů ve věkové skupině - Adolescenti (15-19)	0,00
Počet klientů ve věkové skupině - Mladí (20-26)	0,00
Počet klientů ve věkové skupině - Produktivní věk (27-65)	20,00
Počet klientů ve věkové skupině - Předškolní věk (0-5)	0,00
Počet klientů ve věkové skupině - Senioři nad 85 let (více jak 85)	0,00
Počet klientů ve věkové skupině - Senioři (55-84)	0,00
Počet klientů ve věkové skupině - Školní (6-14)	0,00
Počet klientů podle pohlaví - muži	0,00
Počet klientů podle pohlaví - ženy	20,00
Finanční prostředky - investiční	0,00
Finanční prostředky - provozní	6 257 005,50
Finanční prostředky - celkem	6 257 005,50

Poznámka: některé organizace mají registrovanou věkovou strukturu cílové skupiny mladší senioři již od 55 let, jedná se o plně invalidní seniory umístění v DPS.

Základní data o jednotlivých zařízeních nabízejících sociální služby a služby blízké službám sociálním v oblasti Zdravotně postižení

Profesní složení personálu

- Rozdělení profesí podle druhu: odborný personál / provozní personál / dobrovolný personál
- Přehled profesí působících v cílové skupině
- Počty osob
- Počty úvazků
- Celkový počet pracovníků v cílové skupině

Druh profese Profese Cílová skupina		Okres Ústí nad Labem (CZ0427)	
		zdravotně postižení	
		počty osob	počty úvazků
dobrovolný personál	ostatní dobrovolný personál	27,20	4,20
odborný personál	lékař I. atestace	1,00	1,00
	sanitář(ka)	2,80	2,80
	ošetřovatel(ka)	0,24	0,18
	zdravotní sestra	4,45	4,39
	vychovatel(ka)	1,50	1,25
	speciální pedagog	3,50	2,60
	pedagog	1,00	1,00
	klinický psycholog	1,00	1,00
	jednooborový psycholog	2,00	2,00
	lékař II. atestace	1,40	1,20
	ostatní odborný personál	7,68	4,70
	rehabilitační pracovník	2,18	2,18
	socioterapeut	0,18	0,18
	sociální pracovník	15,67	13,28
	pečovatel(ka)	9,64	6,22
	pracovník sociální péče	6,03	6,03
	ergoterapeut	0,00	0,00
	pracovník v sociálních službách	9,00	8,30
pracovník přímé obslužné péče	5,00	5,00	
provozní personál	ostatní provozní personál	11,41	9,92
	stravovací personál	4,60	4,33
	pomocný personál	5,57	5,46
	administrativní pracovník	12,85	8,96
	management zařízení	13,48	10,35
Celkem		149,38	106,51

V cílové skupině Zdravotně postižení je nejvíce početně zastoupenou složkou personálu dobrovolný personál (27,20 osob). V rámci odborného personálu – sociální pracovník (15,67 osob) a pečovatelka (9,64 osob). V rámci provozního personálu – management zařízení (13,48 osob) a administrativní pracovník (12,85 osob).

Poznámka: všechny údaje zadávané do systému RISK jsou vztahovány k cílovým skupinám, proto i počty osob personálu mohou vycházet na desetinná místa, neboť se jedná o poměrný přepočítání na základě procentuálního poměru všech cílových skupin, kterým organizace poskytuje služby.

6. kapitola

Informace o finančních prostředcích vynakládaných na sociální sféru v roce 2009 a zdroje finančních prostředků

Celkový přehled finančních prostředků v sociální sféře

Provozní výdaje

- Celkový přehled finančních prostředků na provozní výdaje, které jdou v regionu Ústí nad Labem do jednotlivých cílových skupin.
 - Přehled pokrývaných a nepokrývaných oblastí sociální pomoci pomocí finančního vyjádření.
 - Celkový přehled finančních prostředků, které jdou do jednotlivých cílových skupin.
 - Finanční zdroje a role města Ústí nad Labem mezi finančními zdroji.
- A Podíl cílové skupiny na čerpání celkových finančních zdrojů jdoucích do regionu na sociální služby a služby blízké službám sociálním.
- B Část prostředků jdoucích do regionu do jednotlivých cílových skupin hrazená z prostředků města.
- C Rozložení prostředků města mezi jednotlivé cílové skupiny.

Zdroj financování / Cílová skupina	děti, mládež a rodina		dlouhodobě duševně nemocní		mentálně postižení		osoby ohrožené drogou	
	Kč	%	Kč	%	Kč	%	Kč	%
Zdroje státu	0,00	0,00	0,00	0,00	0,00	0,00	0,00	0,00
Jiné veřejné zdroje	842 367,00	5,88	0,00	0,00	0,00	0,00	0,00	0,00
Ostatní zdroje	35 777,00	0,25	18 742,00	0,13	0,00	0,00	507 700,00	6,39
rozpočet obecního úřadu	0,00	0,00	280,00	0,00	60,00	0,00	0,00	0,00
rozpočet Ústeckého kraje	1 087 200,00	7,59	6 880 191,00	47,11	9 856 740,00	22,70	694 550,00	8,74
rozpočet městských obvodů města Ústí nad Labem	25 000,00	0,17	0,00	0,00	18 080,00	0,04	0,00	0,00
rozpočet Úřadu práce	212 487,40	1,48	85 600,00	0,59	978 014,75	2,25	39 420,00	0,50
Ministerstvo vnitra	278 000,00	1,94	9 500,00	0,07	0,00	0,00	0,00	0,00
Ministerstvo zdravotnictví	4 000,00	0,03	168 051,90	1,15	0,00	0,00	136 500,00	1,72
Ministerstvo školství mládeže a tělovýchovy	1 991 274,00	13,90	0,00	0,00	0,00	0,00	20 400,00	0,26

Zdroj financování / Cílová skupina	děti, mládež a rodina		dlouhodobě duševně nemocní		mentálně postižení		osoby ohrožené drogou	
	Kč	%	Kč	%	Kč	%	Kč	%
Ministerstvo práce a sociálních věcí	4 980 306,00	34,77	3 231 352,38	22,13	11 471 238,78	26,42	1 853 750,00	23,33
přímé platby uživatelů	2 203 967,15	15,39	534 013,46	3,66	15 482 948,00	35,66	742 435,00	9,34
Nadace	827 278,00	5,78	18 789,12	0,13	56 000,00	0,13	12 432,00	0,16
zdravotní pojišťovny	0,00	0,00	0,00	0,00	226 565,00	0,52	0,00	0,00
Evropské zdroje	0,00	0,00	873 218,20	5,98	3 241 985,70	7,47	0,00	0,00
rozpočet jiného kraje	0,00	0,00	0,00	0,00	0,00	0,00	0,00	0,00
Rozpočet jiného statutárního města	0,00	0,00	0,00	0,00	5 000,00	0,01	0,00	0,00
rozpočet Statutárního města Ústí nad Labem	1 274 579,00	8,90	1 372 434,36	9,40	355 000,00	0,82	809 700,00	10,19
sponzorské dary	24 700,00	0,17	116 032,00	0,79	527 514,00	1,22	211 653,80	2,66
vlastní hospodářská činnost	536 287,00	3,74	1 213 141,28	8,31	1 195 225,63	2,75	3 000,00	0,04
sbírky	0,00	0,00	0,00	0,00	0,00	0,00	0,00	0,00
Ministerstvo kultury	0,00	0,00	25 480,00	0,17	0,00	0,00	0,00	0,00
členské příspěvky	120,00	0,00	0,00	0,00	0,00	0,00	0,00	0,00
Rada vlády pro koordinaci protidrogové politiky	0,00	0,00	57 000,00	0,39	0,00	0,00	2 915 500,00	36,69
Ministerstvo spravedlnosti	0,00	0,00	0,00	0,00	0,00	0,00	0,00	0,00
Celkem	14 323 342,55	100,00	14 603 825,70	100,00	43 414 371,86	100,00	7 947 040,80	100,00

Podíl / Cílová skupina	děti, mládež a rodina	dlouhodobě duševně nemocní	mentálně postižení	osoby ohrožené drogou
	%	%	%	%
A. Podíl oblastí soc. pomoci na čerpání celkových finančních zdrojů	0,00	1,36	82,59	0,00
B. Podíl města na financování oblastí sociální pomoci	0,00	1,36	0,00	0,00
C. Rozložení účasti města na financování jednotlivých oblastí sociální pomoci (cílových skupin)	0,00	8,00	0,00	0,00

Zdroj financování / Cílová skupina	osoby ohrožené sociálním vyloučením		senioři		sociální krize		zdravotně postižení	
	Kč	%	Kč	%	Kč	%	Kč	%
Zdroje státu	0,00	0,00	0,00	0,00	500 000,00	3,01	35 561,00	0,09
Jiné veřejné zdroje	0,00	0,00	0,00	0,00	0,00	0,00	0,00	0,00
Ostatní zdroje	0,00	0,00	8 918 220,00	5,46	20 608,00	0,12	35 500,00	0,09
rozpočet obecního úřadu	0,00	0,00	149 970,00	0,09	700,00	0,00	33 190,00	0,08
rozpočet Ústeckého kraje	392 050,00	4,27	193 040,00	0,12	5 229 980,00	31,50	1 859 631,00	4,54
rozpočet městských obvodů města Ústí nad Labem	0,00	0,00	1 720,00	0,00	0,00	0,00	24 200,00	0,06
rozpočet Úřadu práce	54 375,00	0,59	545 572,80	0,33	213 090,80	1,28	4 376 854,25	10,70
Ministerstvo vnitra	63 344,00	0,69	0,00	0,00	0,00	0,00	28 500,00	0,07
Ministerstvo zdravotnictví	79 500,00	0,87	392 024,10	0,24	93 629,75	0,56	648 389,25	1,58
Ministerstvo školství mládeže a tělovýchovy	34 000,00	0,37	0,00	0,00	0,00	0,00	1 819 009,00	4,45
Ministerstvo práce a sociálních věcí	5 171 850,00	56,33	37 901 920,74	23,20	4 980 933,15	30,00	15 265 245,95	37,30
přímé platby uživatelů	26 299,04	0,29	78 852 009,05	48,26	2 551 532,31	15,37	5 529 797,99	13,51
Nadace	17 168,00	0,19	57 434,08	0,04	1 722,80	0,01	248 276,00	0,61
zdravotní pojišťovny	0,00	0,00	5 735 659,60	3,51	0,00	0,00	197 915,40	0,48
Evropské zdroje	1 397 506,00	15,22	0,00	0,00	0,00	0,00	1 264 609,10	3,09
rozpočet jiného kraje	0,00	0,00	8 000,00	0,00	0,00	0,00	2 000,00	0,00
Rozpočet jiného statutárního města	0,00	0,00	45 000,00	0,03	0,00	0,00	0,00	0,00
rozpočet Statutárního města Ústí nad Labem	1 160 700,00	12,64	19 685 148,11	12,05	2 812 029,00	16,94	2 107 518,53	5,15
sponzorské dary	104 708,20	1,14	527 405,80	0,32	198 462,00	1,20	118 399,20	0,29
vlastní hospodářská činnost	5 000,00	0,05	10 297 747,60	6,30	0,00	0,00	7 121 298,49	17,40
sbírky	0,00	0,00	26 124,20	0,02	0,00	0,00	154 982,80	0,38
Ministerstvo kultury	0,00	0,00	37 985,00	0,02	0,00	0,00	520,00	0,00
členské příspěvky	0,00	0,00	2 408,00	0,00	480,00	0,00	50 027,00	0,12
Rada vlády pro koordinaci protidrogové politiky	418 500,00	4,56	0,00	0,00	0,00	0,00	0,00	0,00
Ministerstvo spravedlnosti	255 600,00	2,78	0,00	0,00	0,00	0,00	0,00	0,00
Celkem	9 180 600,24	100,00	163 377 389,08	100,00	16 603 167,81	100,00	40 921 424,96	100,00

Podíl / Cílová skupina	osoby ohrožené sociálním vyloučením	senioři	sociální krize	zdravotně postižení
	%	%	%	%
A. Podíl oblastí soc. pomoci na čerpání celkových finančních zdrojů	0,00	13,42	0,00	2,63
B. Podíl města na financování oblastí sociální pomoci	0,00	13,42	0,00	2,21
C. Rozložení účasti města na financování jednotlivých oblastí sociální pomoci (cílových skupin)	0,00	79,00	0,00	13,00

Celkový přehled prostředků v sociální sféře v roce 2009

Investiční výdaje

- Celkový přehled finančních prostředků na provozní výdaje, které jdou v regionu Ústí nad Labem do jednotlivých cílových skupin.
 - Přehled pokrývaných a nepokrývaných oblastí sociální pomoci pomocí finančního vyjádření.
 - Celkový přehled finančních prostředků, které jdou do jednotlivých cílových skupin.
 - Finanční zdroje a role města Ústí nad Labem mezi finančními zdroji.
- A Podíl cílové skupiny na čerpání celkových finančních zdrojů jdoucích do regionu na sociální služby a služby blízké službám sociálním.
- B Část prostředků jdoucích do regionu do jednotlivých cílových skupin hrazená z prostředků města.
- C Rozložení prostředků města mezi jednotlivé cílové skupiny.

Zdroj financování / Cílová skupina	děti, mládež a rodina		dlouhodobě duševně nemocní		mentálně postižení		osoby ohrožené drogou	
	Kč	%	Kč	%	Kč	%	Kč	%
Ministerstvo práce a sociálních věcí	0,00	0,00	0,00	0,00	254 000,00	26,13	0,00	0,00
Evropské zdroje	0,00	0,00	0,00	0,00	18 182,00	1,87	0,00	0,00
rozpočet Statutárního města Ústí nad Labem	0,00	0,00	16 000,00	100,00	0,00	0,00	0,00	0,00
sponzorské dary	0,00	0,00	0,00	0,00	700 000,00	72,00	0,00	0,00
vlastní hospodářská činnost	0,00	0,00	0,00	0,00	0,00	0,00	0,00	0,00
Celkem	0,00	0,00	16 000,00	100,00	972 182,00	100,00	0,00	0,00

Zdroj financování / Cílová skupina	osoby ohrožené sociálním vyloučením		senioři		sociální krize		zdravotně postižení	
	Kč	%	Kč	%	Kč	%	Kč	%
Ministerstvo práce a sociálních věcí	0,00	0,00	0,00	0,00	0,00	0,00	0,00	0,00
Evropské zdroje	0,00	0,00	0,00	0,00	0,00	0,00	0,00	0,00
rozpočet Statutárního města Ústí nad Labem	0,00	0,00	158 000,00	100,00	0,00	0,00	26 000,00	83,87
sponzorské dary	0,00	0,00	0,00	0,00	0,00	0,00	0,00	0,00
vlastní hospodářská činnost	0,00	0,00	0,00	0,00	0,00	0,00	5 000,00	16,13
Celkem	0,00	0,00	158 000,00	100,00	0,00	0,00	31 000,00	100,00

Podíl / Cílová skupina	děti, mládež a rodina	dlouhodobě duševně nemocní	mentálně postižení	osoby ohrožené drogou
	%	%	%	%
A. Podíl oblasti soc. pomoci na čerpání celkových finančních zdrojů	0,00	1,36	82,59	0,00
B. Podíl města na financování oblasti sociální pomoci	0,00	1,36	0,00	0,00
C. Rozložení účasti města na financování jednotlivých oblastí sociální pomoci (cílových skupin)	0,00	8,00	0,00	0,00

Podíl / Cílová skupina	osoby ohrožené sociálním vyloučením	senioři	sociální krize	zdravotně postižení
	%	%	%	%
A. Podíl oblasti soc. pomoci na čerpání celkových finančních zdrojů	0,00	13,42	0,00	2,63
B. Podíl města na financování oblasti sociální pomoci	0,00	13,42	0,00	2,21
C. Rozložení účasti města na financování jednotlivých oblastí sociální pomoci (cílových skupin)	0,00	79,00	0,00	13,00

Procentuální vyjádření rozložení prostředků podle typu služeb

- Veškeré finanční prostředky jdoucí do sociální sféry v roce 2009
- Provozní finanční prostředky jdoucí do jednotlivých typů služeb - celkem, procentuálně
- Investiční finanční prostředky jdoucí do jednotlivých typů služeb - celkem, procentuálně
- Počty klientů u jednotlivých typů služeb

Typ služby Počet klientů		Veškeré prostředky					
		Provozní finanční prostředky celkem		Investiční finanční prostředky		Finanční prostředky celkem	
		Kč	%	Kč	%	Kč	%
agentura práce	157,00	785 558,72	0,25	0,00	0,00	785 558,72	0,25
azylové domy	152,00	5 876 637,00	1,89	0,00	0,00	5 876 637,00	1,89
centra denních služeb	22,00	2 564 000,00	0,83	0,00	0,00	2 564 000,00	0,82
denní stacionáře	59,00	9 042 124,09	2,91	0,00	0,00	9 042 124,09	2,90
domovy pro osoby se zdravotním postižením	148,00	34 640 112,12	11,16	0,00	0,00	34 640 112,12	11,12
domovy pro seniory	1 003,00	133 998 710,80	43,17	0,00	0,00	133 998 710,80	43,01
domovy se zvláštním režimem	65,00	10 908 410,22	3,51	0,00	0,00	10 908 410,22	3,50
domy na půl cesty	3,00	232 079,00	0,07	0,00	0,00	232 079,00	0,07
chráněné bydlení	21,00	1 428 673,76	0,46	0,00	0,00	1 428 673,76	0,46
intervenční centra	471,00	1 981 903,14	0,64	0,00	0,00	1 981 903,14	0,64
	1,00	4 207,86	0,00	0,00	0,00	4 207,86	0,00
kontaktní centra	551,00	2 117 924,00	0,68	0,00	0,00	2 117 924,00	0,68
krizová pomoc	559,00	989 325,63	0,32	0,00	0,00	989 325,63	0,32
	188,00	332 724,90	0,11	0,00	0,00	332 724,90	0,11
nízkoprahová denní centra	1 093,00	1 495 135,70	0,48	0,00	0,00	1 495 135,70	0,48
nízkoprahová zařízení pro děti a mládež	815,00	4 213 381,00	1,36	0,00	0,00	4 213 381,00	1,35
noclehárny	257,00	467 840,00	0,15	0,00	0,00	467 840,00	0,15

Typ služby Počet klientů		Veškeré prostředky					
		Provozní finanční prostředky celkem		Investiční finanční prostředky		Finanční prostředky celkem	
		Kč	%	Kč	%	Kč	%
odborné sociální poradenství	4 177,00	17 770 549,22	5,73	5 000,00	0,42	17 775 549,22	5,71
odlehčovací služby	124,00	1 535 748,55	0,49	0,00	0,00	1 535 748,55	0,49
	22,00	3 812 183,64	1,23	0,00	0,00	3 812 183,64	1,22
osobní asistence	35,00	198 556,69	0,06	700 000,00	59,46	898 556,69	0,29
Ostatní služby	3 161,00	3 532 512,17	1,14	0,00	0,00	3 532 512,17	1,13
pečovatelská služba	685,00	9 059 741,89	2,92	194 983,28	16,56	9 254 725,17	2,97
podpora samostatného bydlení	11,00	2 025 110,00	0,65	0,00	0,00	2 025 110,00	0,65
průvodcovské a předčitatelské služby	14,00	62 367,60	0,02	0,00	0,00	62 367,60	0,02
raná péče	43,00	518 184,26	0,17	0,00	0,00	518 184,26	0,17
rodinná, mateřská centra	1 540,00	2 856 914,00	0,92	0,00	0,00	2 856 914,00	0,92
služby následné péče	25,00	743 317,65	0,24	0,00	0,00	743 317,65	0,24
sociálně aktivizační služby pro rodiny s dětmi	471,00	2 816 438,86	0,91	0,00	0,00	2 816 438,86	0,90
sociálně aktivizační služby pro seniory a osoby se zdravotním postižením	595,00	2 792 384,07	0,90	0,00	0,00	2 792 384,07	0,90
sociálně terapeutické dílny	87,00	1 324 604,91	0,43	45 363,67	3,85	1 369 968,58	0,44
sociální rehabilitace	1 264,00	12 478 716,26	4,02	226 818,33	19,27	12 705 534,59	4,08
	163,00	295 554,41	0,10	0,00	0,00	295 554,41	0,09
svépomocné aktivity	370,00	407 876,57	0,13	0,00	0,00	407 876,57	0,13
telefonická krizová pomoc	1 884,00	1 105 434,00	0,36	0,00	0,00	1 105 434,00	0,35
terapeutické komunity	39,00	4 862 399,00	1,57	0,00	0,00	4 862 399,00	1,56
terénní programy	3 521,00	4 680 042,89	1,51	0,00	0,00	4 680 042,89	1,50
tísňová péče	15,00	222 734,30	0,07	5 016,72	0,43	227 751,02	0,07

Typ služby Počet klientů		Veškeré prostředky					
		Provozní finanční prostředky celkem		Investiční finanční prostředky		Finanční prostředky celkem	
		Kč	%	Kč	%	Kč	%
tlumočnické služby	45,00	400 580,36	0,13	0,00	0,00	400 580,36	0,13
týdenní stacionáře	8,00	1 995 357,42	0,64	0,00	0,00	1 995 357,42	0,64
ubytování	74,00	1 895 337,35	0,61	0,00	0,00	1 895 337,35	0,61
zaměstnávání osob se zdravotním postižením	166,00	21 899 769,00	7,06	0,00	0,00	21 899 769,00	7,03
Celkem		310 371 163,00	100,00	1 177 182,00	100,00	311 548 345,00	100,00

Přiznané a vyplacené příspěvky na péči v Ústí nad Labem v roce 2009

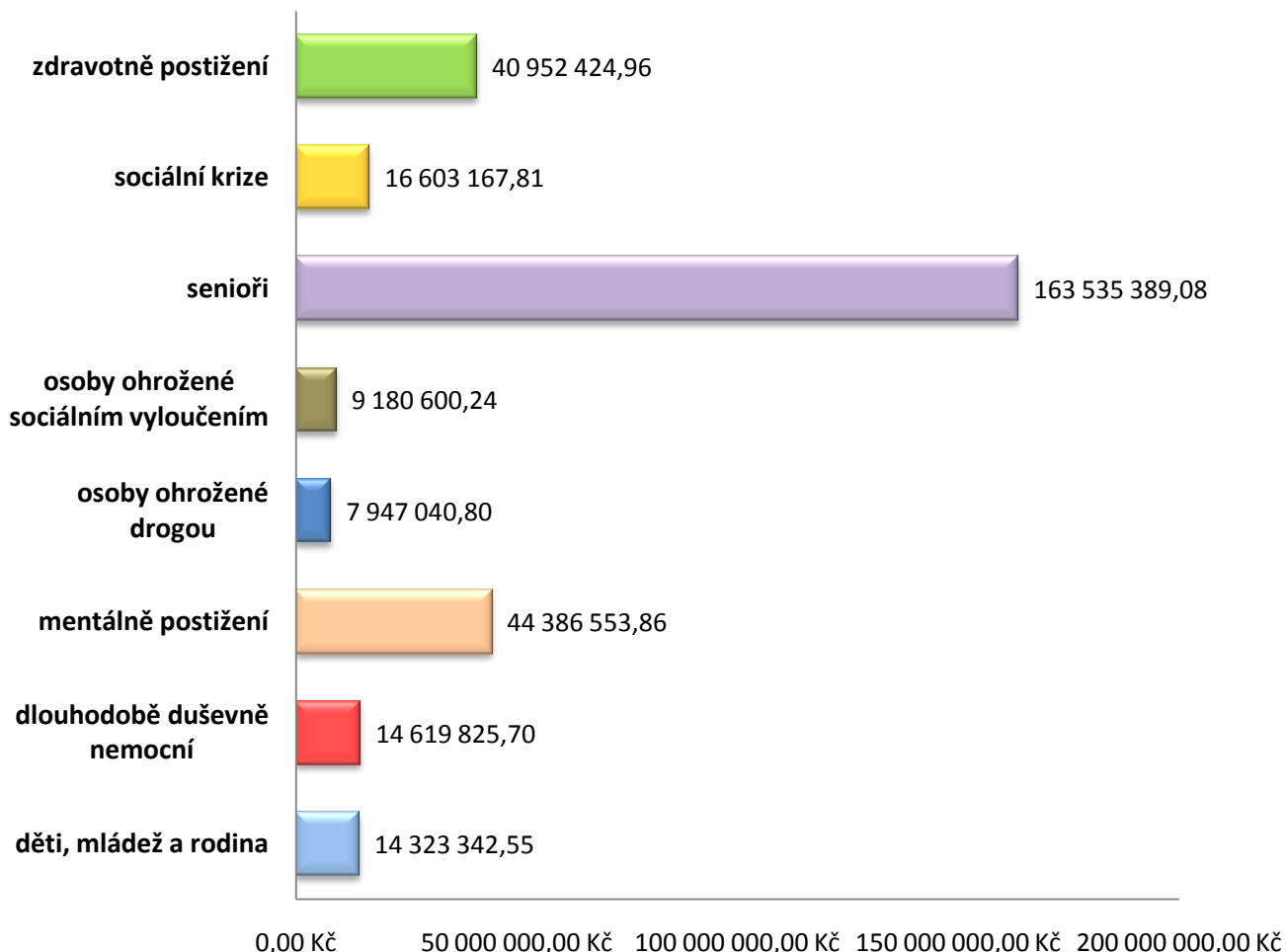
Celkem přiznaných příspěvků na péči							
2730							
Stupeň závislosti 1				Stupeň závislosti 2			
Mladší 18 let		18 let a starší		Mladší 18 let		18 let a starší	
Muži	Ženy	Muži	Ženy	Muži	Ženy	Muži	Ženy
44	21	335	785	29	12	289	489

Stupeň závislosti 3				Stupeň závislosti 4			
Mladší 18 let		18 let a starší		Mladší 18 let		18 let a starší	
Muži	Ženy	Muži	Ženy	Muži	Ženy	Muži	Ženy
65	44	151	242	18	24	645	118

Období (rok 2009)	Celkem vyplacená částka
Leden	12 450 000,00 Kč
Únor	12 570 000,00 Kč
Březen	12 605 000,00 Kč
Duben	12 726 000,00 Kč
Květen	12 451 000,00 Kč
Červen	13 720 000,00 Kč
Červenec	12 564 000,00 Kč
Srpen	12 268 000,00 Kč
Září	12 742 000,00 Kč
Říjen	12 920 000,00 Kč
Listopad	13 146 000,00 Kč
Prosinec	12 998 000,00 Kč
Celkem	153 160 000,00 Kč

Celkový přehled finančních prostředků v roce 2009

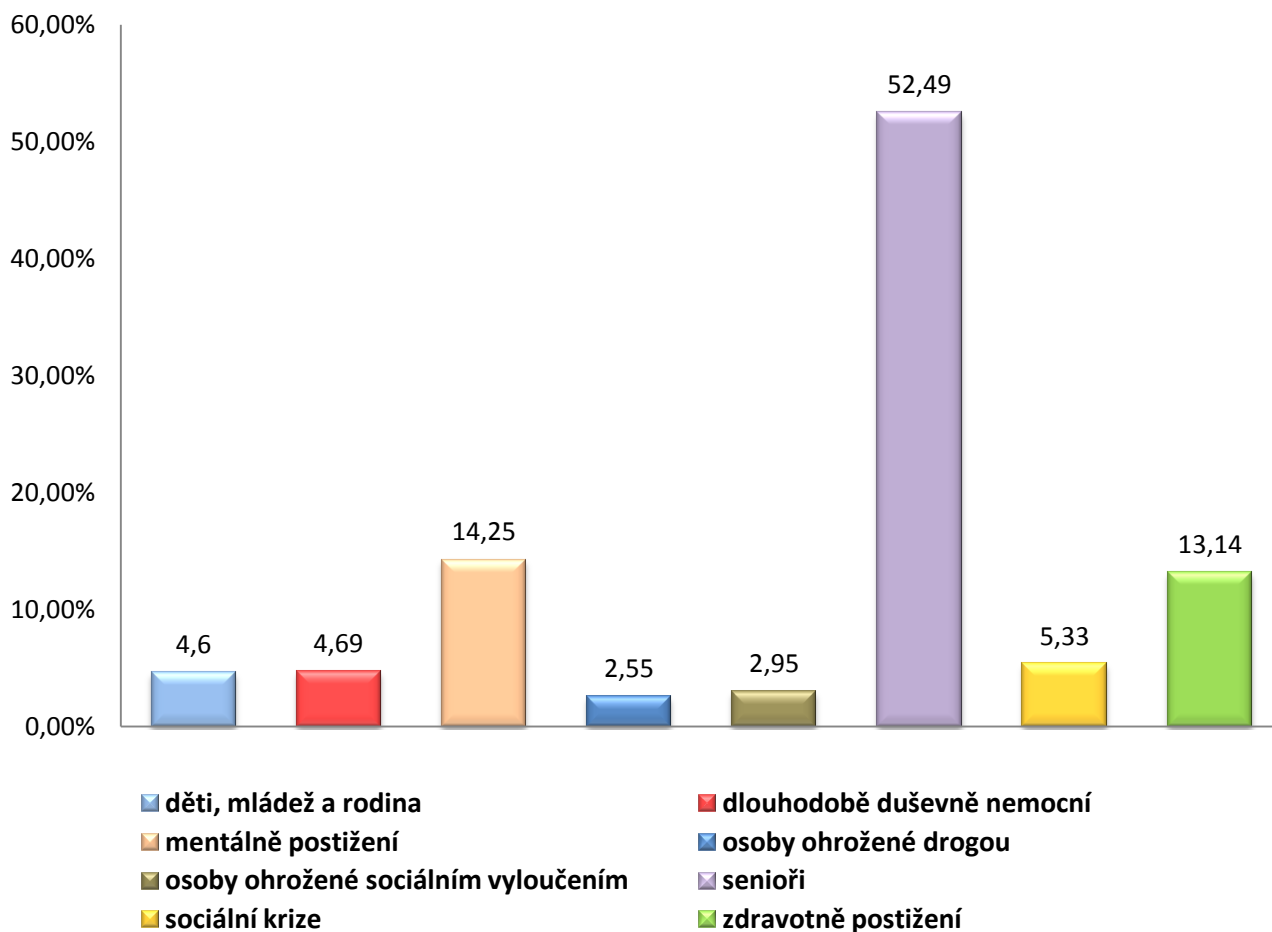
- Celkový přehled finančních prostředků na veškeré (provozní + investiční) výdaje, které jsou do jednotlivých oblastí sociální pomoci v regionu Ústí nad Labem v roce 2009.
- Počet klientů v jednotlivých cílových skupinách.



Cílová skupina Počet klientů		Veškeré prostředky
		Finanční prostředky celkem
		Kč
děti, mládež a rodina	5 903,65	14 323 342,55
dlouhodobě duševně nemocní	1 367,82	14 619 825,70
mentálně postižení	328,49	44 386 553,86
osoby ohrožené drogou	1 463,31	7 947 040,80
osoby ohrožené sociálním vyloučením	3 137,17	9 180 600,24
senioři	3 333,75	163 535 389,08
sociální krize	5 818,97	16 603 167,81
zdravotně postižení	3 326,84	40 952 424,96
Celkem		311 548 345,00

Celkový přehled finančních prostředků v %

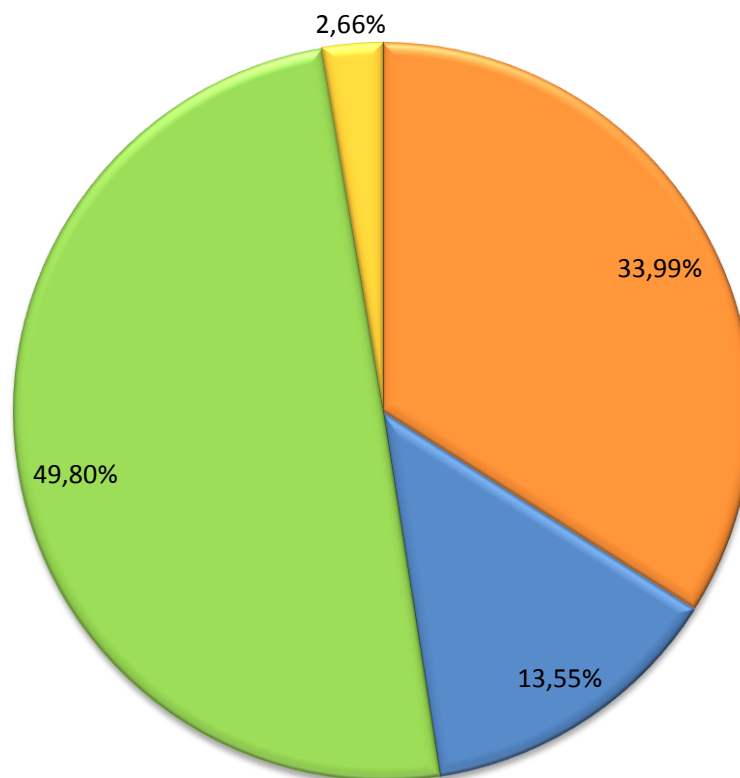
- Podíl oblastí sociální pomoci na čerpání celkových finančních zdrojů v regionu Ústí nad Labem
- Počet klientů v jednotlivých cílových skupinách



Cílová skupina Počet klientů		Veškeré prostředky	
		Finanční prostředky celkem	
		%	
děti, mládež a rodina	5 903,65	4,60	
dlouhodobě duševně nemocní	1 367,82	4,69	
mentálně postižení	328,49	14,25	
osoby ohrožené drogou	1 463,31	2,55	
osoby ohrožené sociálním vyloučením	3 137,17	2,95	
senioři	3 333,75	52,49	
sociální krize	5 818,97	5,33	
zdravotně postižení	3 326,84	13,14	
Celkem		100,00	

Poměr jednotlivých oblastí sociální pomoci na celkových provozních finančních prostředcích v roce 2009 dle zřizovatele

- Vyjádření podílu prostředků v jednotlivých oblastech sociální pomoci podle zřizovatele.
- Počet klientů v jednotlivých cílových skupinách.

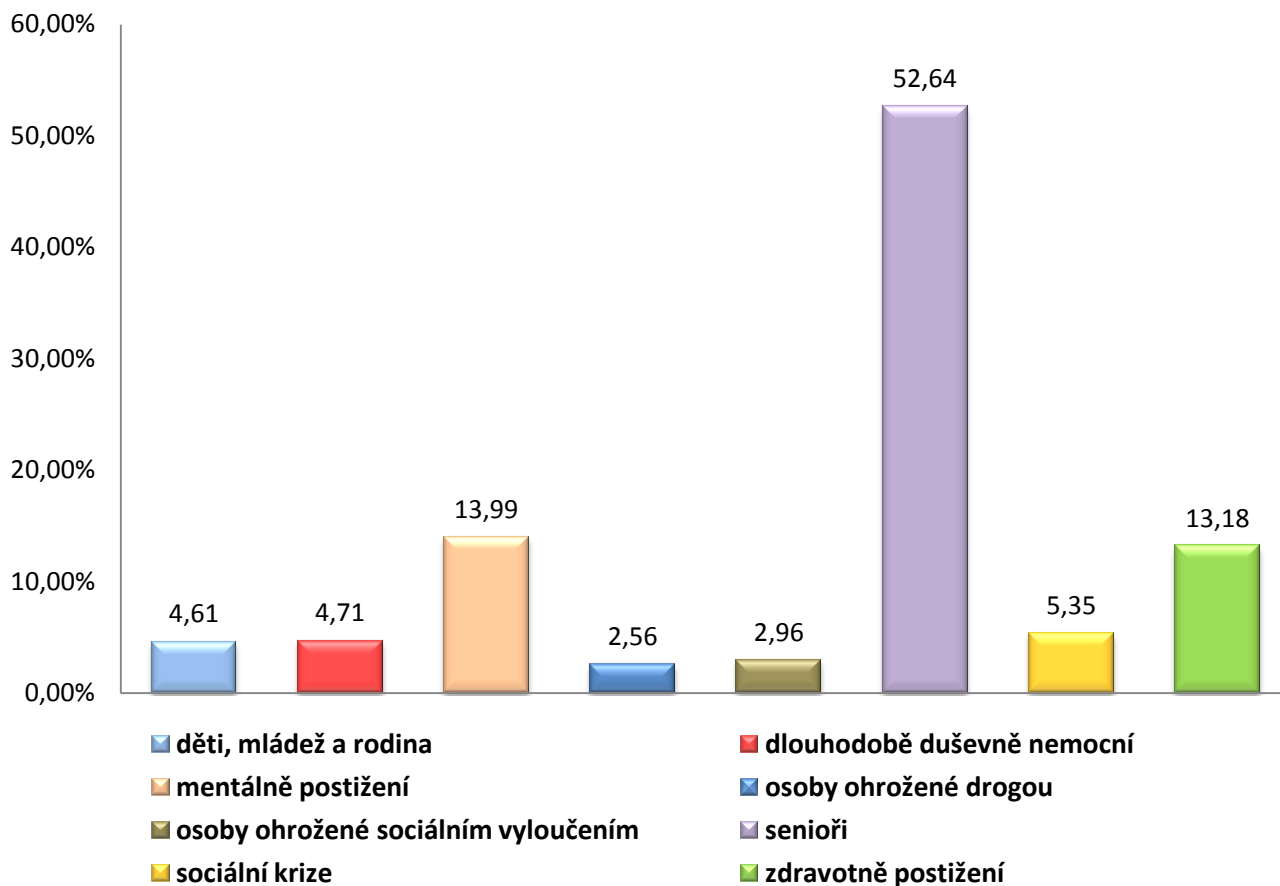


■ Jiní zřizovatelé
 ■ Krajské instituce
 ■ Obce
 ■ Státní instituce

Cílová skupina Počet klientů		Veškeré prostředky	
		Provozní finanční prostředky celkem	
		%	
Jiní zřizovatelé	20 891,00		33,99
Krajské instituce	150,00		13,55
Obce	3 136,00		49,80
Státní instituce	503,00		2,66
Celkem			100,00

Poměr jednotlivých oblastí sociální pomoci na celkových provozních finančních prostředcích v roce 2009

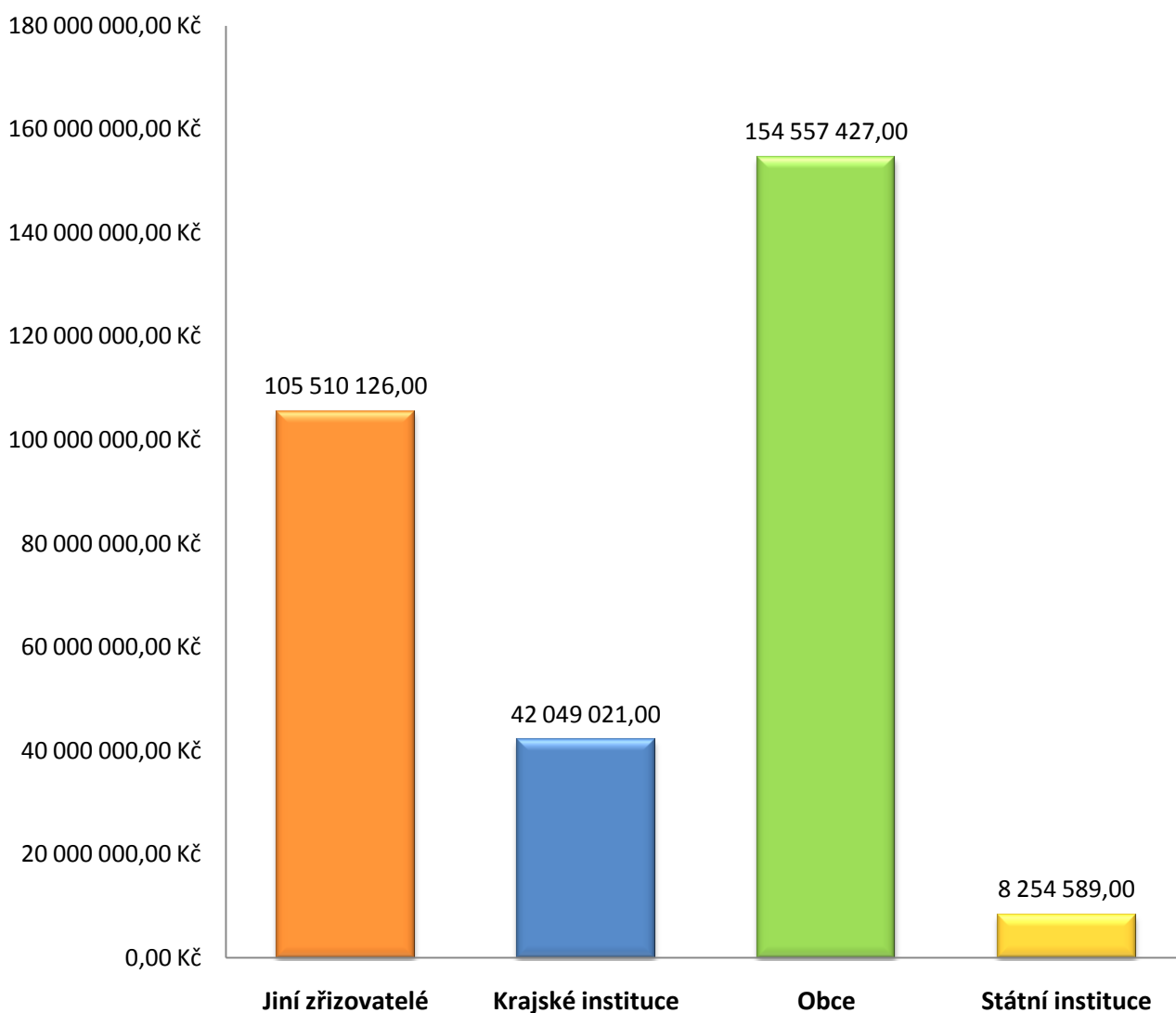
- Procentuální zastoupení oblastí sociální pomoci v celkovém objemu finančních prostředků.
- Podíl oblastí sociální pomoci na čerpání celkových finančních zdrojů v regionu Ústí nad Labem v roce 2009.
- Počet klientů v jednotlivých cílových skupinách.



Cílová skupina Počet klientů		Veškeré prostředky	
		Provozní finanční prostředky celkem	
		%	
děti, mládež a rodina	5 903,65	4,61	
dlouhodobě duševně nemocní	1 367,82	4,71	
mentálně postižení	328,49	13,99	
osoby ohrožené drogou	1 463,31	2,56	
osoby ohrožené sociálním vyloučením	3 137,17	2,96	
senioři	3 333,75	52,64	
sociální krize	5 818,97	5,35	
zdravotně postižení	3 326,84	13,18	
Celkem		100,00	

Celkový přehled provozních finančních prostředků podle typu zřizovatele

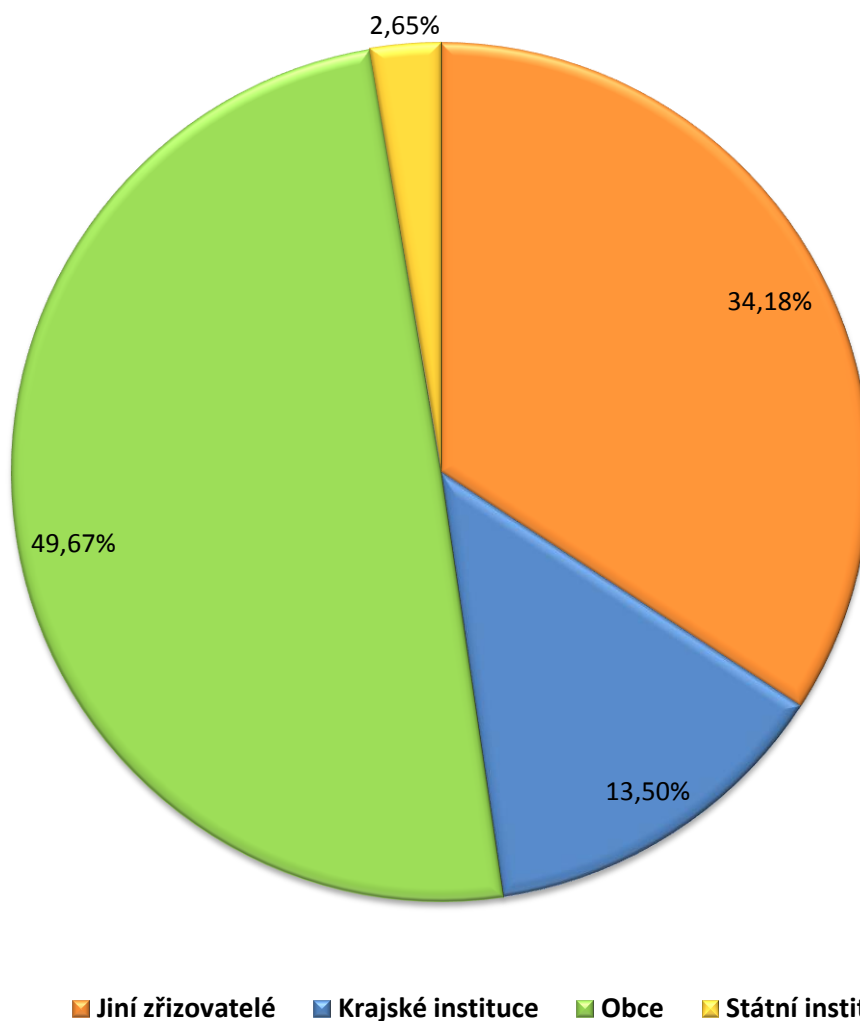
- Vyjádření podílu prostředků podle typu zřizovatele.
- Počet klientů podle typu zřizovatele.



Cílová skupina Počet klientů		Veškeré prostředky	
		Provozní finanční prostředky celkem	
		Kč	
Jiní zřizovatelé	20 891,00		105 510 126,00
Krajské instituce	150,00		42 049 021,00
Obce	3 136,00		154 557 427,00
Státní instituce	503,00		8 254 589,00
Celkem			310 371 163,00

Poměr celkových provozních finančních prostředků podle typu zřizovatele v roce 2009

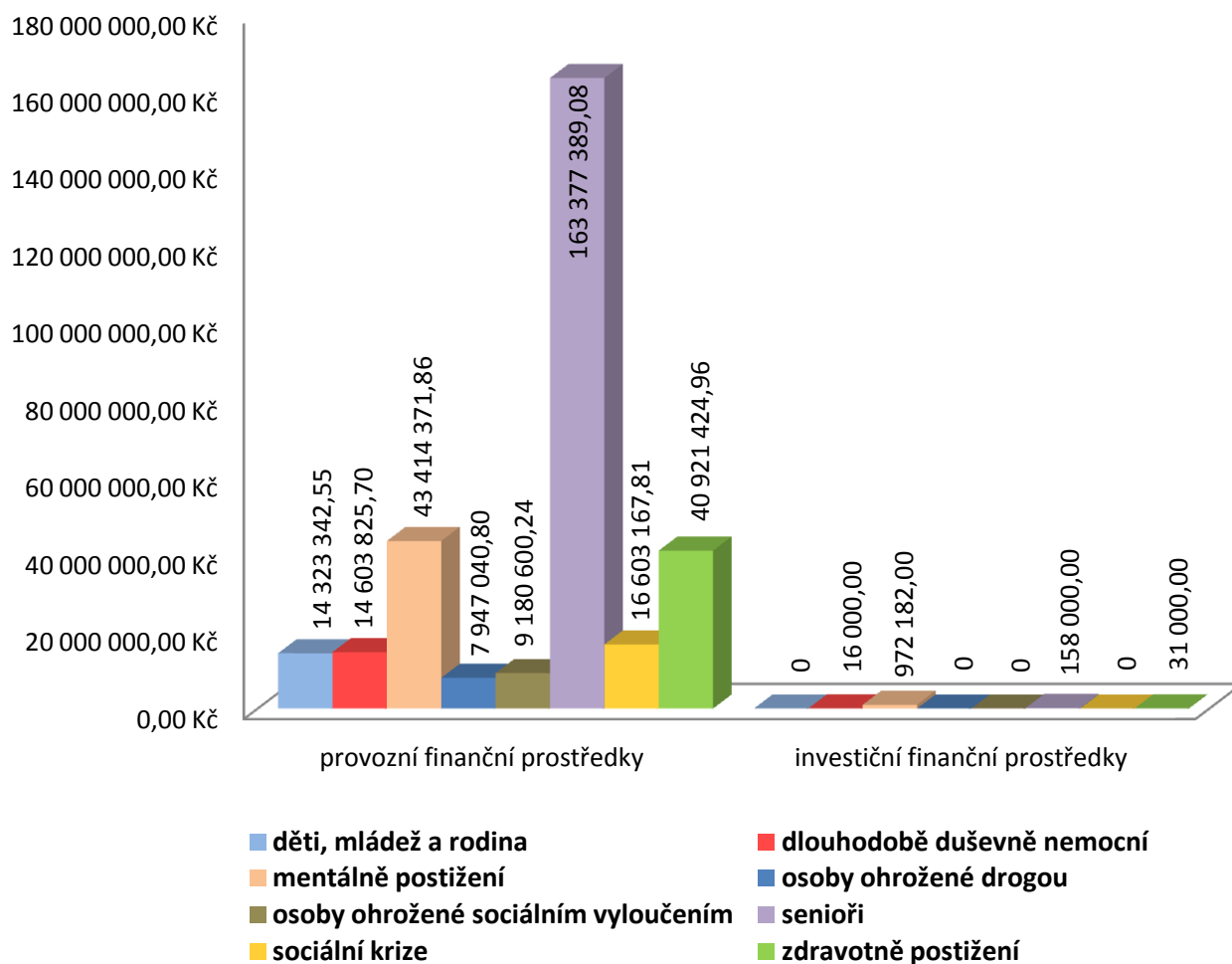
- Procentuální podíl finančních prostředků na čerpání celkových finančních zdrojů v regionu Ústí nad Labem v roce 2009 podle typu zřizovatele.
- Počet klientů podle typu zřizovatele.



Cílová skupina Počet klientů		Veškeré prostředky	
		Finanční prostředky celkem	
		%	
Jiní zřizovatelé	20 891,00		34,18
Krajské instituce	150,00		13,50
Obce	3 136,00		49,67
Státní instituce	503,00		2,65
Celkem			100,00

Celkový přehled provozních a investičních finančních prostředků za rok 2009

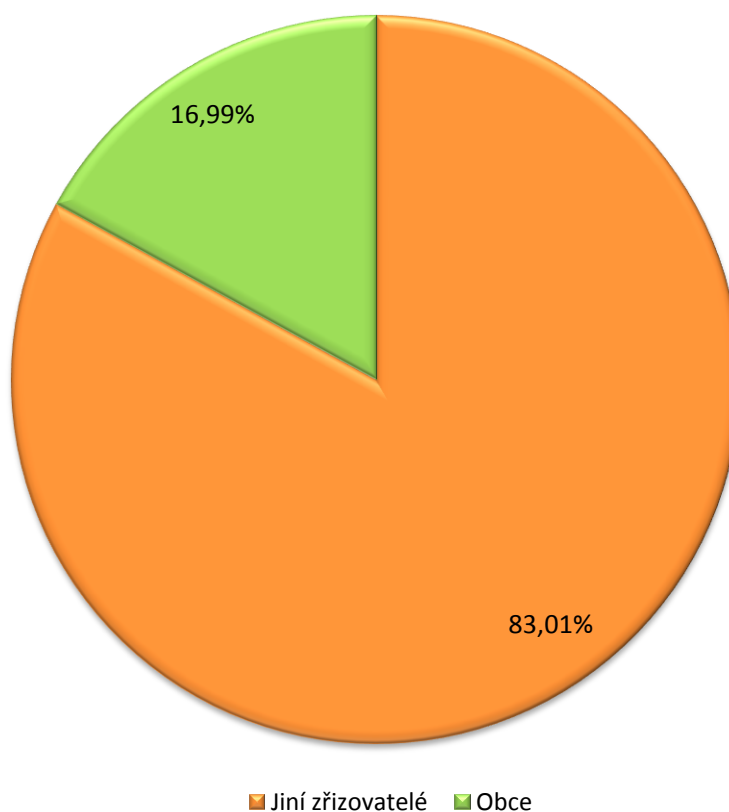
- Celkový přehled finančních prostředků na provozní investiční výdaje, které jdou v regionu Ústí nad Labem do jednotlivých oblastí sociální pomoci.
- Počet klientů v jednotlivých cílových skupinách.



Cílová skupina Počet klientů		Veškeré prostředky	
		Provozní finanční prostředky celkem	Investiční finanční prostředky
		Kč	Kč
děti, mládež a rodina	5 903,65	14 323 342,55	0,00
dlouhodobě duševně nemocní	1 367,82	14 603 825,70	16 000,00
mentálně postižení	328,49	43 414 371,86	972 182,00
osoby ohrožené drogou	1 463,31	7 947 040,80	0,00
osoby ohrožené sociálním vyloučením	3 137,17	9 180 600,24	0,00
senioři	3 333,75	163 377 389,08	158 000,00
sociální krize	5 818,97	16 603 167,81	0,00
zdravotně postižení	3 326,84	40 921 424,96	31 000,00
Celkem		310 371 163,00	1 177 182,00

Poměr celkových investičních prostředků dle typu zřizovatele

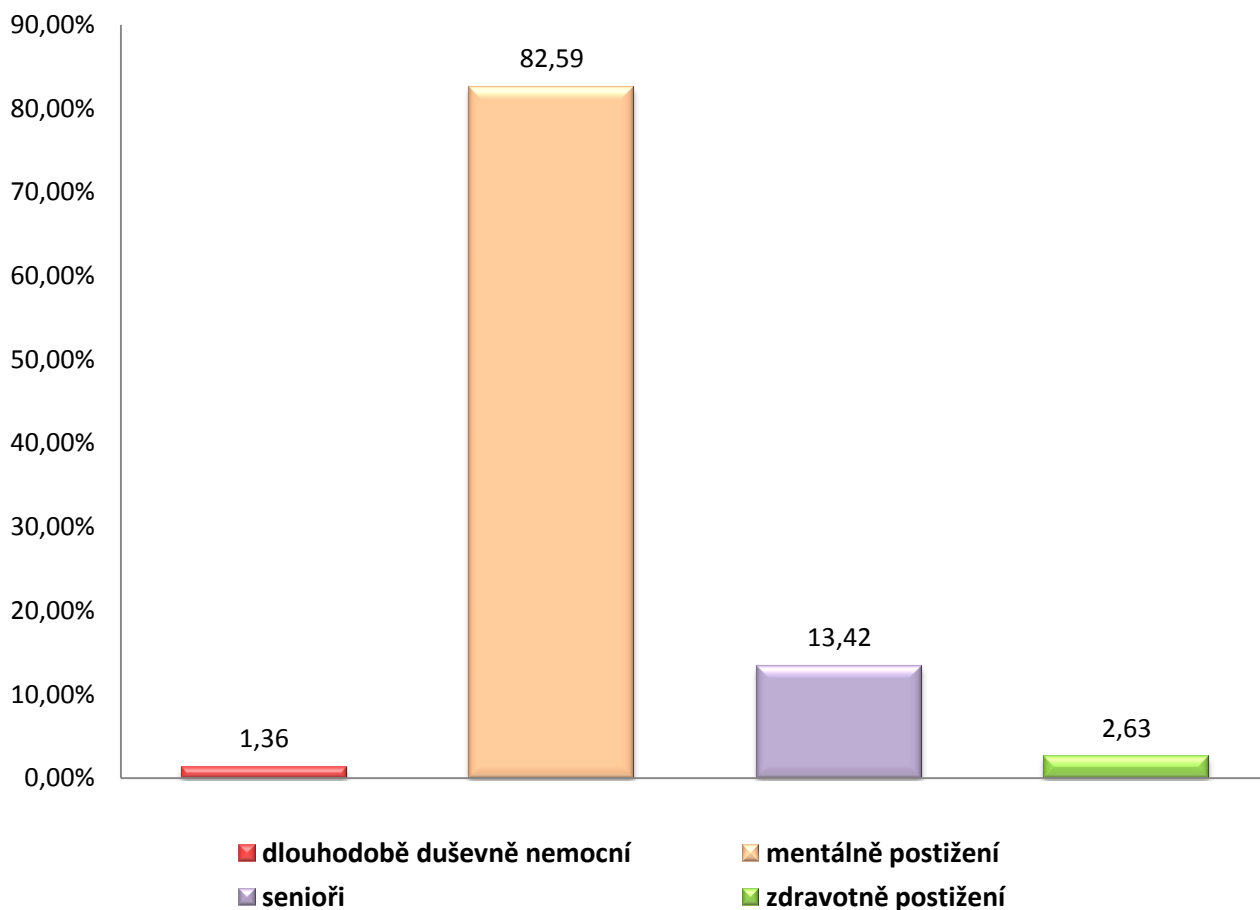
- Celkový přehled finančních prostředků na investiční výdaje, které jdou v regionu Ústí nad Labem v roce 2009 - dle typu zřizovatele.
- Počet klientů dle typu zřizovatele.



Cílová skupina Počet klientů		Veškeré prostředky	
		Investiční finanční prostředky celkem	
		%	
Jiní zřizovatelé	20 891,00		83,01
Obce	3 136,00		16,99
Celkem			100,00

Poměr celkových investičních finančních prostředků

- Celkový přehled finančních prostředků v %.
- Počet klientů v jednotlivých cílových skupinách.

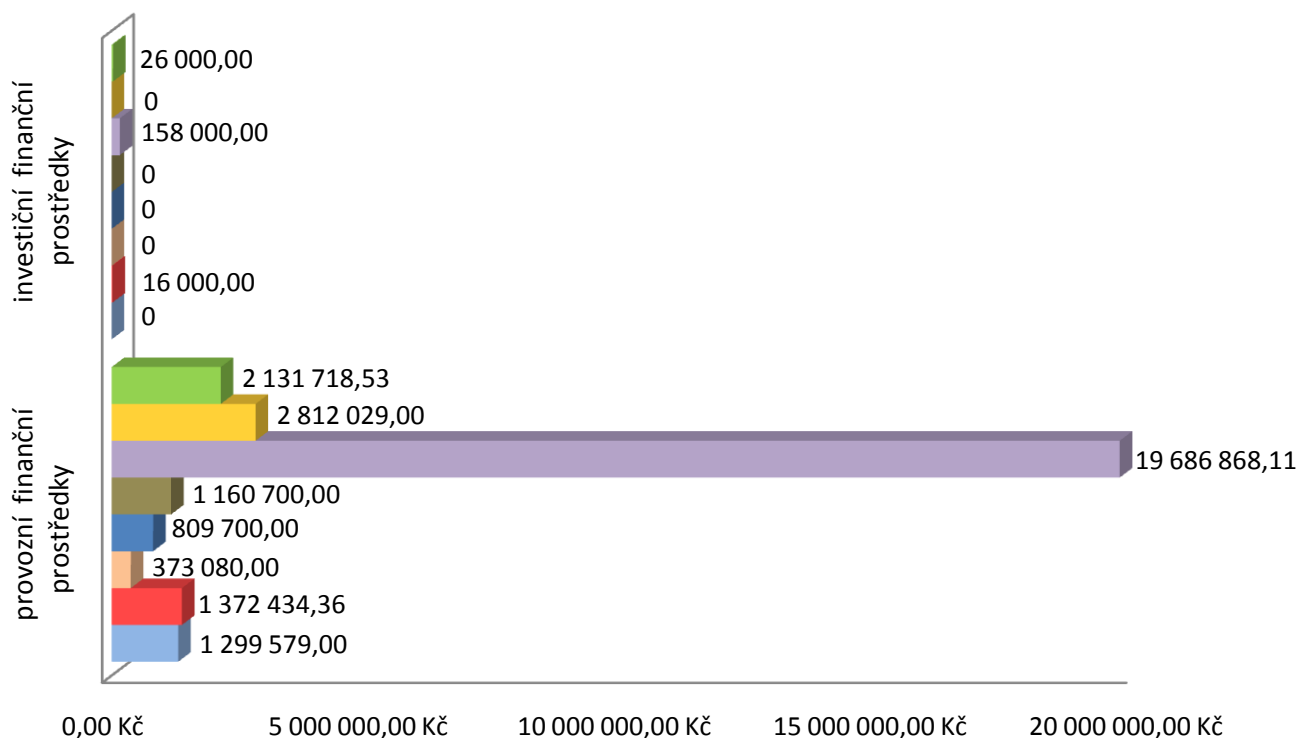


Poznámka: Cílové skupiny Děti, mládež a rodina, Mentálně postižení, Osoby ohrožené sociálním vyloučením a Osoby ohrožené drogou neuvedli žádné investiční prostředky.

Cílová skupina Počet klientů		Veškeré prostředky	
		Investiční finanční prostředky celkem	
			%
dlouhodobě duševně nemocní	1 367,82		1,36
mentálně postižení	328,49		82,59
senioři	3 333,75		13,42
zdravotně postižení	3 326,84		2,63
Celkem			100,00

Celkový přehled finančních prostředků z města Ústí nad Labem, které jdou do jednotlivých oblastí sociální pomoci za rok 2009

- Celkový přehled finančních prostředků z města Ústí nad Labem
- Provozní a investiční výdaje, které jdou do jednotlivých oblastí sociální pomoci.
- Počet klientů v jednotlivých cílových skupinách.

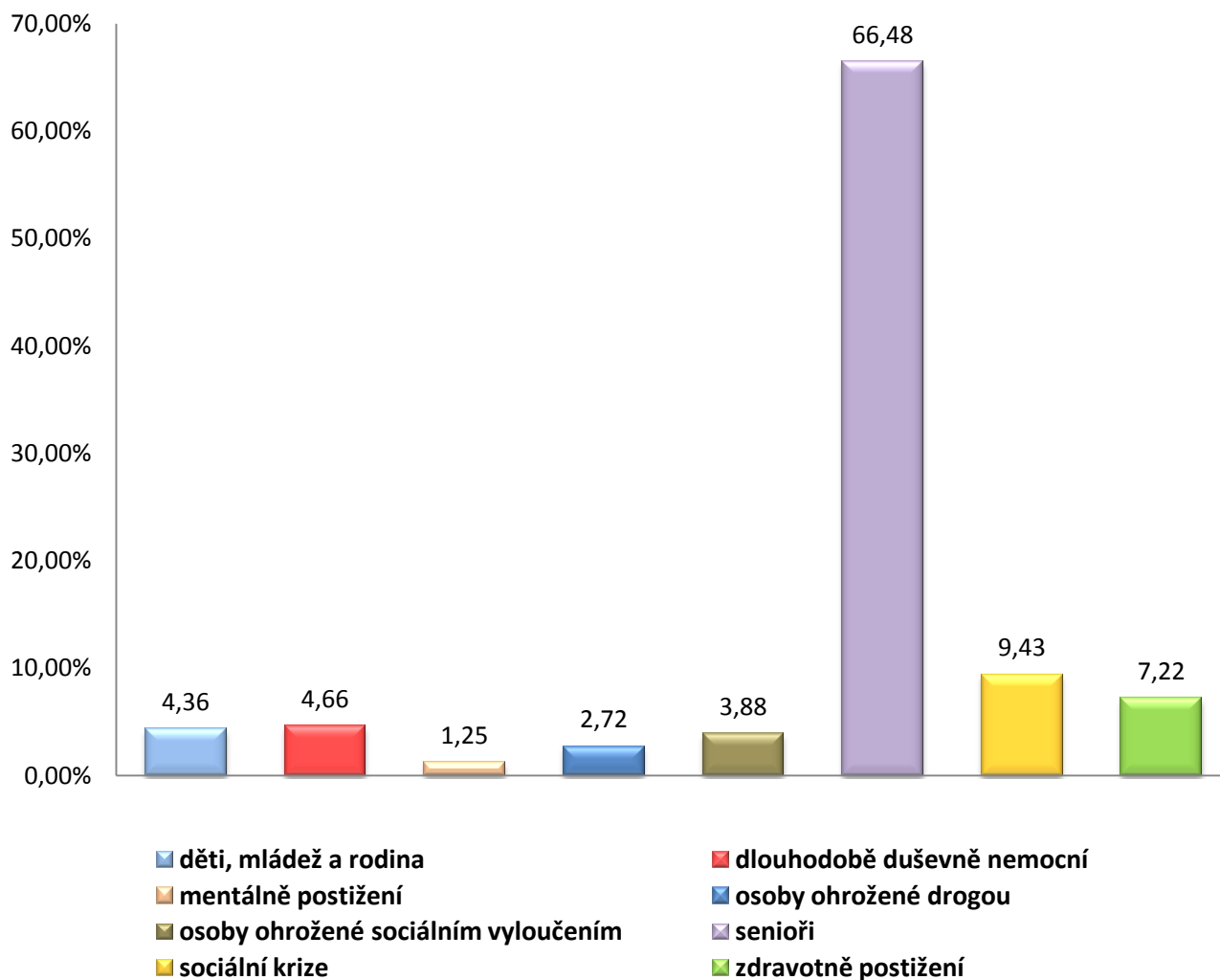


- | | |
|------------------------------|---------------------------------------|
| ■ zdravotně postižení | ■ sociální krize |
| ■ senioři | ■ osoby ohrožené sociálním vyloučením |
| ■ osoby ohrožené drogou | ■ mentálně postižení |
| ■ dlouhodobě duševně nemocní | ■ děti, mládež a rodina |

Cílová skupina Počet klientů		Prostředky města ÚnL		
		Provozní finanční prostředky celkem	Investiční finanční prostředky	Finanční prostředky celkem
		Kč	Kč	Kč
děti, mládež a rodina	5 903,65	1 299 579,00	0,00	1 299 579,00
dlouhodobě duševně nemocní	1 367,82	1 372 434,36	16 000,00	1 388 434,36
mentálně postižení	328,49	373 080,00	0,00	373 080,00
osoby ohrožené drogou	1 463,31	809 700,00	0,00	809 700,00
osoby ohrožené sociálním vyloučením	3 137,17	1 160 700,00	0,00	1 160 700,00
senioři	3 333,75	19 686 868,11	158 000,00	19 844 868,11
sociální krize	5 818,97	2 812 029,00	0,00	2 812 029,00
zdravotně postižení	3 326,84	2 131 718,53	26 000,00	2 157 718,53
Celkem		29 646 109,00	200 000,00	29 846 109,00

Prostředky města Ústí nad Labem za období 2009 v %

- Poměr celkových finančních prostředků protékajících rozpočtem města Ústí nad Labem jdoucí do sociálních služeb do jednotlivých oblastí sociální pomoci v roce 2009.
- Počet klientů v jednotlivých cílových skupinách.



Cílová skupina Počet klientů		Prostředky města ÚnL	
		Finanční prostředky celkem	
		%	
děti, mládež a rodina	5 903,65	4,36	
dlouhodobě duševně nemocní	1 367,82	4,66	
mentálně postižení	328,49	1,25	
osoby ohrožené drogou	1 463,31	2,72	
osoby ohrožené sociálním vyloučením	3 137,17	3,88	
senioři	3 333,75	66,48	
sociální krize	5 818,97	9,43	
zdravotně postižení	3 326,84	7,22	
Celkem		100,00	

**Projekty (podprojekty) financované v roce 2009 z rozpočtu města
Ústí nad Labem**

cílová skupina	počet projektů (podprojektů)	finanční prostředky celkem v Kč
Děti, mládež a rodina	11	1 141 779,00
Dlouhodobě duševně nemocní	6	797 194,00
Osoby ohrožené drogou	5	1 036 000,00
Osoby ohrožené sociálním vyloučením	7	1 087 000,00
Mentálně postižení	2	355 000,00
Senioři	6	1 050 000,00
Osoby v přechodné krizi a nouzi	9	1 743 058,00
Zdravotně postižení	18	765 000,00
* Hospic svatého Štěpána	1	130 000,00
* Opora - domácí hospicová péče – odlehčovací sl.	1	60 000,00
Celkem	66	8 165 031,00

*Poznámka: * projekt není zařazen do žádné koordinační skupiny, je prostupující několika koordinačními skupinami*

7. kapitola

Příloha k Výstupům z regionálního informačního systému komunitních služeb města Ústí nad Labem (RISK).

Poznámka: tato příloha je součástí výstupů z RISKu a je předkládána tímto způsobem z důvodů, že sbíraná data Úřadem práce nelze propojit se systémem RISK.

Vybraná data o trhu práce v okrese Ústí nad Labem

ZAMĚSTNANOST

Celková zaměstnanost

Vývoj počtu zaměstnavatelů¹⁾

Zaměstnavatelé	stav k	
	31. 12. 2008	31. 12. 2009 ²⁾
zaměstnavatelé se stavem nad 25 zaměstnanců	306	2 769
zaměstnavatelé v drobném a středním podnikání (se stavem do 25 zaměstnanců)	2 547	
celkový počet zaměstnavatelů	2 853	2 769

¹⁾ Údaje jsou z Okresní správy sociálního zabezpečení (OSSZ).

²⁾ Od 1.1.2009 došlo ke změně evidence v zákoně o nemocenském pojištění, která ruší dělení na velké a malé organizace a tudíž lze porovnávat pouze celkový údaj o počtu zaměstnavatelů.

Vývoj počtu zaměstnanců a OSVČ¹⁾

Zaměstnanci a OSVČ	stav k	
	31. 12. 2008	31. 12. 2009
zaměstnanci u firem se stavem nad 25 zaměstnanců	47 327	54 896
zaměstnanci u drobných a středních firem (se stavem do 25 zaměstnanců)	11 403	
osoby samostatně výdělečně činné (OSVČ)	7 445	7 341
celková zaměstnanost (zaměstnanost u firem všech velikostních kategorií + OSVČ)	66 175	62 237

¹⁾ Údaje jsou z Okresní správy sociálního zabezpečení (OSSZ).

Volná pracovní místa dle vzdělání

ISCED97	31.12.2008			31.12.2009		
	uchazeči	volná místa	uchaz./ 1 místo	uchazeči	volná místa	uchaz./ 1 místo
bez vzdělání a neúplně základní	40	20	2,0	43	0	—
základní vzdělání	2 892	131	22,1	3 653	56	65,2
nižší střední vzdělání	1	0	—	0	0	—
nižší střední odborné	216	0	—	300	0	—
střední odborné s výuč. listem	1 864	389	4,8	2 609	99	26,4
stř. nebo stř.odb. bez mat. i výuč. listu	52	0	—	56	0	—
ÚSV	108	2	54,0	119	1	119,0
ÚSO s vyučením i maturitou	227	20	11,4	353	33	10,7
ÚSO s maturitou (bez vyučení)	732	146	5,0	959	96	10,0
vyšší odborné vzdělání	22	6	3,7	14	2	7,0
bakalářské vzdělání	35	1	35,0	55	1	55,0
vysokoškolské	117	59	2,0	150	47	3,2
doktorské	2	0	—	9	4	2,3
Celkem	6 308	774	8,1	8 320	339	24,5

Struktura VPM dle KZAM

KZAM kód	KZAM text	31.12.2008	31.12.2009
1	Zákonodárci, vedoucí a řídicí pracovníci	8	7
2	Vědečtí a odborní duševní pracovníci	85	65
3	Techničtí, zdravotničtí, pedagogičtí pracovníci a pracovníci v příbuzných oborech	136	104
4	Nižší administrativní pracovníci (úředníci)	34	24
5	Provozní pracovníci ve službách a obchodě	65	26
6	Kvalifikovaní dělníci v zemědělství, lesnictví a v příbuzných oborech (kromě obsluhy strojů a zařízení-hl. třída 8)	10	0
7	Řemeslníci a kvalifikovaní výrobci, zpracovatelé, opraváři (kromě obsluhy strojů a zařízení)	340	72
8	Obsluha strojů a zařízení	74	24
9	Pomocní a nekvalifikovaní pracovníci	22	17
Celkem		774	339

NEZAMĚŠTNANOST

Vývoj nezaměstnanosti

Nezaměstnaní, VPM a MN	stav k			
	celkem		ženy	
	31.12.2008	31.12.2009	31.12.2008	31.12.2009
evidovaní uchazeči o zaměstnání celkem	6 308,00	8 320,00	3 313,00	3 822,00
z toho dosažitelní	6 015,00	8 195,00	3 129,00	3 760,00
volná pracovní místa	774,00	339,00	-	-
uchazeči připadající na 1 VPM	8,10	24,50	-	-
uchazeči pobírající podporu v nezaměstnanosti	1 704,00	2 062,00	836,00	891,00
míra nezaměstnanosti (v %)	10,01	13,39	12,47	15,92

Tok nezaměstnanosti

	celkem			ženy		
	nově evidovaní	vyřazení	umístění	nově evidované	vyřazené	umístěné
rok 2008	8 315	8 994	5 460	3 717	4 055	2 553
rok 2009	10 458	8 446	5 113	4 461	3 952	2 497

Věková struktura uchazečů o zaměstnání

	stav k							
	celkem				ženy			
	31.12.2008		31.12.2009		31.12.2008		31.12.2009	
	abs.	v %	abs.	v %	abs.	v %	abs.	v %
do 19 let	424	6,7	501	6,0	207	6,2	208	5,4
20-24 let	771	12,2	1 090	13,1	337	10,2	395	10,3
25-29 let	741	11,7	956	11,5	354	10,7	395	10,3
30-34 let	762	12,1	1 049	12,6	439	13,3	515	13,5
35-39 let	716	11,4	1 006	12,1	417	12,6	523	13,7
40-44 let	685	10,9	890	10,7	408	12,3	501	13,1
45-49 let	627	9,9	844	10,1	364	11,0	429	11,2
50-54 let	756	12,0	938	11,3	461	13,9	502	13,1
55-59 let	686	10,9	865	10,4	312	9,4	333	8,7
nad 60 let	140	2,2	181	2,2	14	0,4	21	0,5
Celkem	6 308	100,0	8 320	100,0	3 313	100,0	3 822	100,0

Problémové skupiny na trhu práce

Vývoj počtu evidovaných absolventů škol a mladistvých podle stupně vzdělání

ISCED97	stav k			
	celkem		ženy	
	30.9.2008	30.9.2009	30.9.2008	30.9.2009
bez vzdělání a neúplné základní	5	5	2	1
základní vzdělání	114	124	74	61
nižší střední vzdělání	0	0	0	0
nižší střední odborné	48	60	20	27
střední odborné s výuč.listem	91	125	34	32
stř. nebo stř.odb. bez mat.i výuč. listu	0	0	0	0
ÚSV	10	11	6	11
ÚSO s vyučením i maturitou	65	88	37	49
ÚSO s maturitou (bez vyučení)	100	106	65	71
vyšší odborné vzdělání	3	5	1	2
bakalářské vzdělání	22	21	12	12
vysokoškolské	24	27	13	14
doktorské	0	1	0	1
Celkem	482	573	264	281

Vývoj počtu uchazečů osob se zdravotním postižením

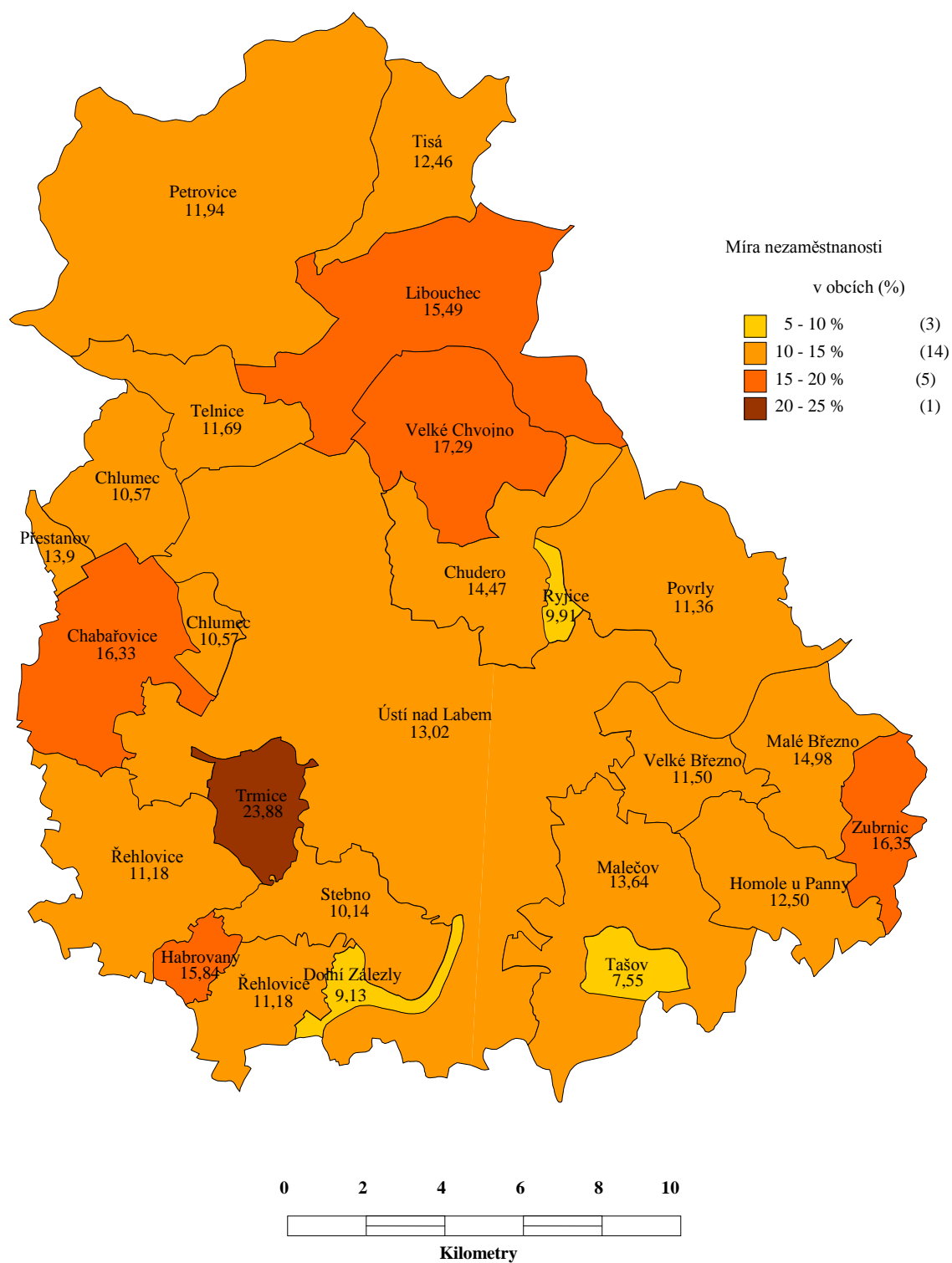
	stav k			
	celkem		ženy	
	31.12.2008	31.12.2009	31.12.2008	31.12.2009
osoby se ZP	919,0	933,0	481,0	454,0
podíl na celkovém počtu uchazečů	14,6 %	11,2 %	14,5 % ¹⁾	11,9 % ¹⁾
z toho: plně invalidní	6,0	5,0	4,0	2,0
částečně invalidní	787,0	820,0	413,0	401,0
os. zdravotně znevýhodněné	126,0	108,0	64,0	51,0

¹⁾ podíl na celkovém počtu uchazečů – žen

Další problémové skupiny na TP

Skupina uchazečů	stav k	
	31.12.2008	31.12.2009
dlouhodobě nezaměstnaní	3 470	4 730
občané s nízkou úrovní kvalifikace nebo s neuplatnitelnou kvalifikací na trhu práce	2 932	3 696
uchazeči bez kvalifikace	40	43
uchazeči pečující o děti do 15 let	1 130	1 288
uchazeči z vyšších věkových skupin	1 582	1 984

Mapa okresu - míra nezaměstnanosti k 31.12.2009 rozčleněná na obce



CIZINCI NA TRHU PRÁCE

Cizinci na trhu práce

Zaměstnaní cizinci	Stav k	
	31.12.2008	31.12.2009
občané EU, Norska, Islandu, Lichtenštejnska a Švýcarska	510	525
informace o zaměstnání podle § 98 písm. a) až e), j), k)l)m)n)	191	241
zaměstnaní s pracovním povolením	396	304
Celkem	1 097	1 070

AKTIVNÍ POLITIKA ZAMĚSTNANOSTI

Výdaje na politiku zaměstnanosti (v tis. Kč)

Výdaje na PZ	rok 2008	rok 2009
výdaje na politiku zaměstnanosti celkem (PZ)	366 198,00	327 636,00
z toho na pasivní politiku (PPZ)	95 432,00	165 322,00
<i>podíl PPZ na PZ v %</i>	26,06%	50,46%
na aktivní politiku (APZ) ¹⁾	229 713,00	106 978,00
<i>podíl APZ na PZ v %</i>	62,73%	32,65%
Podpora zaměstnávání OZP - příspěvek dle §78 zákona č. 435/2004 Sb., o zaměstnanosti	38 889,00	42 198,00
<i>podíl podpory zaměstnávání OZP na PZ v %</i>	10,62%	12,88%
Insolvence	2 164,00	13 138,00
<i>podíl insolvence na PZ v %</i>	0,59%	4,01%

Počet vytvořených prac. míst v rámci jednotlivých nástrojů APZ s finančním příspěvkem ÚP

Nástroj APZ (celkový počet nových pracovních míst)	rok 2008		rok 2009	
	počet míst	počet uchazečů	počet míst	počet uchazečů
VPP	23	93	311	349
VPP – OP LZZ	456	516	114	191
SÚPM zřízené zaměstnavateli	59	66	48	66
SÚPM vyhrazené zaměstnavateli	2	2	63	63
SÚPM zřízené uchazeči o zaměstnání - SVCČ	12	12	28	28
SÚPM – OP LZZ	52	52	174	173
CHPD a CHPM vytvořené pro OZP	1	1	13	24
CHPM – SVCČ vytvořené pro OZP	1	1	0	0
Celkem	606	743	751	894

Ostatní příspěvky poskytované v rámci APZ


Nástroj APZ (celkový počet podpořených osob)	rok 2008	rok 2009
osoby s příspěvkem		
překlenovací příspěvek	0	0
příspěvek na zapracování	0	0
příspěvek při přechodu na nový podnikatelský program	0	0
příspěvek na provozní náklady CHPD, CHPM a CHPM - SVČ vytvořené pro OZP	306	318
poradenství hrazené z příspěvků ESF	309	2
příspěvek na dopravu		
počet zaměstnavatelů	0	–
počet zaměstnanců	0	–

Rekvalifikace uchazečů a zájemců o zaměstnání, rekvalifikace zaměstnanců

ukazatel	rok 2008	rok 2009
rekvalifikace uchazečů o zaměstnání		
počet uchazečů zařazených do rekvalifikací	865	889
z toho: ženy	496	442
absolventi škol a mladiství	56	48
OZP	99	86
rekvalifikaci ukončilo celkem	967	898
z toho úspěšně	871	810
počet uchazečů umístěných po rekvalifikaci ¹⁾	760	408
rekvalifikace zájemců o zaměstnání		
počet zájemců zařazených do rekvalifikací	4	5
rekvalifikaci ukončilo celkem	4	5
z toho úspěšně	4	4
počet zájemců umístěných po rekvalifikaci	-	-
rekvalifikace zaměstnanců		
počet zaměstnavatelů	6	4
počet zaměstnanců zařazených do rekvalifikací	10	31
rekvalifikaci ukončilo celkem	10	31
z toho úspěšně	10	31

¹⁾do 12 měsíců po ukončení rekvalifikace

Kompletní informace jsou uvedeny v Analýze stavu a vývoje trhu práce v okrese Ústí nad Labem za rok 2009, která je zveřejněna zde: http://portal.mpsv.cz/sz/local/ul_info/kestazeni/analyzy.



www.socialni-sluzby-usti.cz

**VÝSTUPY
Z REGIONÁLNÍHO INFORMAČNÍHO SYSTÉMU KOMUNITNÍCH SLUŽEB
ÚSTÍ NAD LABEM (RISK)
DATA ZA ROK 2009**

Zpracovalo Oddělení podpory nestátních sociálních služeb Odboru kultury, školství a sociálních služeb
Magistrátu města Ústí nad Labem
Velká Hradební 8
PŠČ 401 00

Tel.: 475 271 255, 475 271 883

Magdaléna Syslová a Helena Herbstová (Helena.Herbstova@mag-ul.cz),
ve spolupráci s poskytovateli sociálních služeb regionu Ústí nad Labem