


VÝSTUPY Z REGIONÁLNÍHO INFORMAČNÍHO SYSTÉMU KOMUNITNÍCH SLUŽEB ÚSTÍ NAD LABEM (RISK)

DATA ZA ROK 2012



www.socialni-sluzby-usti.cz

Zpracoval:

Oddělení podpory školství, kultury, sportu a sociálních služeb

Odbor školství, kultury, sportu a sociálních služeb

Magistrát města Ústí nad Labem





Milí spoluobčané,

můžete nahlédnout do Výstupů z regionálního informačního systému komunitních služeb města Ústí nad Labem /RISK/. Nabízíme vám propracovaný přehled o sociálních službách, které můžete jako občané našeho města využívat.

Tento přehled se netýká jen statistických dat práce s klienty, ale i přehledu financování daných služeb. Jistě již víte, že konkrétní informace z RISKu jsou k dispozici u praktických informačních kiosků, jež jsou umístěny na několika místech v našem městě. Měli byste také vědět, že systém RISK je propojen s 4. Komunitním plánem péče a na jeho tvorbě a naplňování spolupracují všichni poskytovatelé sociálních služeb z řady příspěvkových a nestátních neziskových organizací působících na území města Ústí nad Labem.

Těm všem patří poděkování od vedení města.

Bc. Zuzana Kailová
náměstkyně primátora
města Ústí nad Labem

Obsah

1. Úvod	4
2. Změny a vývoj v oblasti sociálních služeb a služeb blízkých službám sociálním v roce 2012	6
3. Sběr informací do systému RISK	10
4. Poskytovatelé a uživatelé sociálních služeb, služeb blízkých službám sociálním a nabízené služby v roce 2012	11
5. Údaje za jednotlivé oblasti sociální pomoci v roce 2012	38
• Děti, mládež a rodina.....	38
• Dlouhodobě duševně nemocní.....	45
• Osoby ohrožené drogou	53
• Osoby ohrožené sociálním vyloučením.....	57
• Mentálně postižení.....	64
• Senioři.....	71
• Osoby v přechodné krizi a nouzi.....	81
• Zdravotně postižení.....	88
6. Informace o finančních prostředcích vynakládaných na sociální sféru v roce 2012 a zdroje finančních prostředků	103
7. Příloha k Výstupům z regionálního informačního systému komunitních služeb města Ústí nad Labem (RISK) – informace z Úřadu práce.	126

1. kapitola

Úvod

Oddělení podpory školství, kultury, sportu a sociálních služeb Odboru školství, kultury, sportu a sociálních služeb předkládá odborné veřejnosti a uživatelům služeb ze sociální sféry Výstupy z Regionálního informačního systému komunitních služeb (RISK). Ve výstupech jsou zpracovány informace o stavu, změnách a vývoji v sociálních službách a službách blízkých službám sociálním¹ v regionu Ústí nad Labem. Do sběru dat jsou začleněni jednotliví poskytovatelé sociálních služeb, odborná veřejnost, instituce a subjekty zainteresované na sociální sféře.

I v roce 2012 je součástí výstupů z RISKu samostatně zpracovaná příloha - vybraná data o trhu práce v regionu Ústí nad Labem. Tuto přílohu dodal Úřad práce v Ústí nad Labem.

Systém RISK spravuje výše uvedené oddělení Magistrátu města Ústí nad Labem.

Pro sběr a zpracování dat za rok 2012 byl využit Regionální informační systém komunitních služeb města Ústí nad Labem (dále jen RISK), který umožňuje zpracovávat data v návaznosti na Zákon o sociálních službách č. 108/2006 Sb., v platném znění.

RISK byl jednou z prvních aplikací tohoto druhu v České republice.

Systém RISK umožňuje pružnější práci s daty ve statistické části aplikace; ve výkaznické části probíhá sběr dat od poskytovatelů prostřednictvím elektronického výkazu, jehož pomocí je získáván aktuální přehled o jednotlivých poskytovatelích a nabízených sociálních službách. Tento výkaz je zásadním zdrojem dat pro RISK.

Aplikace RISK má dvě úrovně:

- obslužná část - slouží ke sběru a zpracování statistických dat od poskytovatelů sociálních služeb, k tomu se využívá část výkaznická (elektronický dotazník pro poskytovatele sociálních služeb a služeb blízkých službám sociálním)
 - od roku 2009 rovněž začala sloužit k podávání a hodnocení projektů na možnost získání finančních prostředků z rozpočtu Statutárního města Ústí nad Labem na zajištění fungování sociálních služeb a služeb blízkých službám sociálním (činnosti na podporu rodiny a svépomocné aktivity) na příslušný rok
- katalogová část - slouží pro prezentaci poskytovatelů sociálních služeb a také služeb blízkých službám sociálním.

¹ Služby blízké službám sociálním jsou: 1) činnosti na podporu rodiny (např. mateřská centra), 2) občanské aktivity svépomocného charakteru v sociální sféře (klienti pomáhají sami sobě). Tyto aktivity jsou také nadále podporovány prostřednictvím dotací z rozpočtu statutárního města Ústí nad Labem.

Data z obslužné části RISKu jsou zpracovávána do Výstupů z informačního systému sociálních služeb v regionu Ústí nad Labem. Za rok 2012 obsahují přehledný soubor informací o poskytovatelích sociálních služeb a spektru jimi nabízených služeb, dále o uživatelských služeb a jejich potřebách a v neposlední řadě také podrobný rozklad finančních prostředků vynaložených do sociální sféry. Je však třeba vždy brát v úvahu, že poskytované informace jsou výstupem z dostupných informací poskytnutých samotnými poskytovateli.

Vzhledem k datu zpracování Výstupů zde nejsou obsaženy demografické a srovnávací údaje, neboť statistické ročenky vycházejí vždy s ročním odstupem.

Výstupy slouží především odborným a poradním orgánům města, tedy Sociálně zdravotní komisi, Manažerskému týmu a koordinačním skupinám jako pomůcka pro plánování a financování sociálních služeb.

Souhrn materiálů použitých ke zpracování Výstupů z Regionálního informačního systému komunitních služeb (RISK) za rok 2012

- Výkazy systému RISK - data za rok 2012
- Informace poskytnuté Úřadem práce města Ústí nad Labem
- Informace od poskytovatelů sociálních služeb a služeb blízkých službám sociálním v regionu Ústí nad Labem soustředěné Oddělením podpory školství, kultury, sportu a sociálních služeb Odboru školství, kultury, sportu a sociálních služeb Magistrátu města Ústí nad Labem
- Vybraná data o trhu práce v okrese Ústí nad Labem – Úřad práce Ústí nad Labem (příloha)

2. kapitola

Změny a vývoj v oblasti sociálních služeb a služeb blízkých službám sociálním v roce 2012

Systém služeb a činností se ustálil v rámci komunitních služeb ve třech oblastech – oblast sociálních služeb, oblast svépomocných aktivit a oblast aktivit a činností pro rodinu a děti. Spektrum služeb se ustálilo, žádné zlomy ve vývoji nenastaly. Stále přetrvává potřeba řešit problematiku lidí vyššího věku, potřebných péče a nevyžadujících služby pobytové lůžkové.

V rámci financování sociálních služeb je stále v centru pozornosti potřeba návratnosti finančních prostředků vyplacených na příspěvcích na péči zpět do systému sociálních služeb. Řada občanů stále upřednostňuje neformální péči (rodinní příslušníci, sousedé atd.) před profesionálními poskytovateli sociálních služeb. Financování zdravotní péče, v rámci poskytovaných sociálních služeb, z prostředků veřejné zdravotní podpory oproti očekávání nepřineslo žádné výrazné problémy.

V roce 2012 bylo v rámci finanční podpory komunitních služeb podpořeno 52 projektů na sociální služby v celkovém objemu 7 585 000,-Kč, 4 žádosti na svépomocné aktivity v celkovém objemu 40 000,- Kč a 6 projektů na prarodinné aktivity (především mateřská centra) v celkovém objemu 275 000,- Kč.

Rok 2012 byl třetím rokem naplňování 4. Komunitního plánu péče města Ústí nad Labem na období 2010 – 2013. Naplňování komunitního plánu probíhalo v již zavedených strukturách komunitního plánování (koordináční skupiny, manažerský tým). Vzhledem k rozvoji a potřebě prarodinných aktivit podpořilo v tomto roce vedení města Ústí nad Labem myšlenku rozdělit stávající koordináční skupinu pro oblast péče o děti, mládež a rodinu na dvě koordináční skupiny:

- stávající koordináční skupina pro oblast péče o děti, mládež a rodinu, kde budou působit organizace poskytující sociální služby dle zákona o sociálních službách (např. nízkoprahová zařízení poskytující sociálně aktivizační služby)
- nová koordináční skupina pro oblast péče o prarodinnou politiku zabývající se výhradně prarodinnými aktivitami (např. mateřská centra, firemní školky).

V rámci aplikace RISK bylo v roce 2012 zrealizováno dotační řízení financování sociálních služeb pro rok 2013, včetně hodnocení projektů přímo v aplikaci. Statistická část aplikace RISK byla standardně naplněna daty poskytovatelů. Další část aplikace – Katalog sociálně zdravotních služeb – je spravován a aktualizován samotnými poskytovateli ve spolupráci s oddělením podpory školství, kultury, sportu a sociálních služeb.

Koordináční skupiny a Manažerský tým se jako v předešlých letech pravidelně scházely, řešily dlouhodobé problémy i aktuální záležitosti. Zde je dále informace o nejdůležitějších tématech probíraných v jednotlivých koordináčních skupinách (dále jen KS):

KS za oblast péče o seniory – i v tomto roce byl stálým bodem většiny jednání KS zákon č. 108/2006 Sb., o sociálních službách a jeho vliv na práci jednotlivých poskytovatelů i uživatelů. Rovněž byly projednávány připravované legislativní změny rezortních právních předpisů zejména ve spolupráci s OSV Magistrátu města Ústí nad Labem. Zásadním tématem bylo i financování sociálních služeb, především ve vazbě na státní rozpočet a stagnaci dotací z tohoto zdroje, včetně výpadku finanční podpory individuálních projektů realizovaných v období 2009 - 2011. Na rok 2012 si koordinační skupina stanovila jako prioritu podporu terénních služeb a zlepšení informovanosti občanů o sociálních službách. Skupina projednávala podklady pro jednání a projednávala také informace z jednání Manažerského týmu a Sociálně zdravotní komise.

KS za oblast péče o dlouhodobě duševně nemocné občany – skupina se v tomto roce snažila rozšiřovat vzájemnou spolupráci poskytovatelů s cílem vytvoření partnerství v projektech a eliminaci duplicity služeb. Skupina dále mapovala vznik nových služeb v oblasti péče o duševně nemocné a rozšířila členskou základnu o nové poskytovatele. Skupina projednávala informace z Manažerského týmu a Sociálně zdravotní komise, věnovala se realizaci a hodnocení 4. Komunitního plánu péče města Ústí nad Labem, hodnotila projekty a žádosti o finanční podporu z rozpočtu města Ústí nad Labem. Nemalá pozornost byla věnována rozvoji a aktualizaci informací v RISKu.

KS za oblast péče o osoby ohrožené drogou – tato pracovní skupina projednávala informace z Manažerského týmu a Sociálně zdravotní komise, zhodnotila projekty a žádosti o finanční podporu z rozpočtu města Ústí nad Labem, řešila situaci ohledně financování služeb pro občany ohrožené drogovou závislostí a věnovala se naplňování a hodnocení realizace 4. Komunitního plánu péče. Tato KS se dále snažila o zviditelnění práce poskytovatelů služeb a celé KS v médiích, zapojila se také do akce Týdny duševního zdraví a Veletrhu sociálních služeb města Ústí nad Labem. Dále se KS snažila zvyšovat projektovou připravenost jednotlivých subjektů pracujících v oblasti péče o osoby ohrožené drogou. Skupina v tomto roce mapovala nově vznikající služby v oblasti péče o drogově závislé a formou exkurzí do zařízení se seznamovala se stávajícími i novými službami a zařízeními.

KS za oblast péče o mentálně postižené občany – pracovní skupina řešila na svých jednáních aktuální i dlouhodobé problémy poskytovatelů z oblasti, projednávala informace z Manažerského týmu a Sociálně zdravotní komise, věnovala se realizaci a hodnocení naplňování 4. Komunitního plánu péče. Diskutovaným bodem v tomto roce byla především transformace pobytových služeb, bezpečnost klientů a dodržování práv klientů – především bezpečnost klientů, kteří odešli z ústavního zařízení a žijí v nájemných bytech ve službě podpory samostatného bydlení a ve službě chráněného bydlení. Tuto problematiku skupina řešila na jednáních, kde byli přizvaní i odborníci (psycholog, psychiatr, Policie ČR). Na základě spolupráce s těmito odborníky proběhly na půdě Policie ČR přednášky na téma „Bezpečné chování klientů v bytech i mimo ně“ (komu a kdy můžu otevřít a pustit ho do bytu, jak předejít zneužití a šikaně, na koho se můžu obrátit, když už se mi něco stane atd.). Členové skupiny se svými organizacemi představili na akci Týdny duševního zdraví a Veletrhu sociálních služeb města Ústí nad Labem.

KS za oblast péče o děti, mládež a rodinu – koordinační skupina byla seznámena s Analýzou potřeb rodin na Ústecku a stavem v oblasti sladování těchto potřeb na Ústecku. Vzhledem k rozvoji a potřebě prarodinných aktivit se v polovině roku 2012 tato KS rozdělila na dvě KS – stávající KS za oblast péče o děti, mládež a rodinu, kde působí organizace poskytující sociální služby dle zákona o sociálních službách a novou KS za oblast péče o

prorodinnou politiku zabývající se výhradně prorodinnými aktivitami (mateřská centra, firemní školky aj.). Skupina projednávala informace z Manažerského týmu a Sociálně zdravotní komise, věnovala se hodnocení 4. Komunitního plánu péče města Ústí nad Labem.

KS za oblast péče o prorodinnou politiku – tato koordinační skupina vznikla v průběhu roku 2012 a věnovala se především hodnocení projektů a žádostí o finanční podporu z rozpočtu města Ústí nad Labem, přípravě plánu aktivit KS a rozšíření stávající členské základny KS.

KS za oblast péče o zdravotně postižené občany – skupina projednávala aktuální i dlouhodobé problémy oblasti, informace z Manažerského týmu a Sociálně zdravotní komise, problematiku registrovaných služeb a s tím spojené administrativní a personální změny. V tomto roce také skupina probírala informace ohledně změn v sociálním systému – „sociální reforma“, zejména diskuse ohledně S-karet. Na svých jednáních se členové KS pravidelně informovali o doplňování údajů do systému RISK a doplňovali prezentace služeb. Skupina zhodnotila projekty a žádosti o finanční podporu z rozpočtu města Ústí nad Labem a věnovala se hodnocení realizace 4. Komunitního plánu péče města Ústí nad Labem.

KS za oblast péče o občany v přechodné krizi a nouzi – pracovní skupina se věnovala aktuálním i dlouhodobým problémům v oblasti, projednávala informace z Manažerského týmu a Sociálně zdravotní komise, informovala členy o dostupných finančních zdrojích a o možnostech dalšího vzdělávání pro poskytovatele služeb. Skupina také zhodnotila projekty a žádosti o finanční podporu z rozpočtu města Ústí nad Labem a věnovala se realizaci a hodnocení 4. Komunitního plánu péče města Ústí nad Labem.

KS za oblast péče o osoby ohrožené sociálním vyloučením – pracovní skupina projednávala informace od poskytovatelů, informovala členy o akční skupině primátora a skupině Prevence kriminality, informovala své členy o IPRM Neštěmice – Mojžíř. Snažila se zviditelnit práci poskytovatelů a celé KS mimo jiné zapojením do Veletrhu sociálních služeb města Ústí nad Labem. V průběhu roku 2012 došlo k výměnným stážím mezi organizacemi KS. Skupina v tomto roce mapovala nově vznikající služby v této oblasti, rozšířila členy KS o zástupce nových služeb a seznámila se s novými službami formou exkurze či realizací jednání KS v prostorách poskytovaných služeb. Zhodnotila projekty a žádosti o finanční podporu z rozpočtu města Ústí nad Labem a věnovala se naplňování cílů a opatření 4. Komunitního plánu péče města Ústí nad Labem.

Manažerský tým – tým na svých jednáních podílel na zdokonalení aplikace RISK – dotační řízení, hodnocení projektů, doplnění nové KS, zhodnotil projekty a žádosti o finanční podporu z rozpočtu města Ústí nad Labem přesahující do různých cílových skupin, projednával informace ze Sociálně zdravotní komise, jednotlivých koordinačních skupin a Komise prevence kriminality. Stejně jako v předchozích letech byl v případě potřeby účasten jednání Sociálně zdravotní komise, hodnotil naplnění a cíle 4. Komunitního plánu péče města Ústí nad Labem a podporoval projektové záměry vedoucí k naplňování cílů a opatření 4. KPP a případně další přínosné záměry v rámci programu rozvoje lidských zdrojů.

Program rozvoje lidských zdrojů – v roce 2012 bylo do tohoto programu předloženo prostřednictvím administrátora 9 projektových záměrů jednotlivých předkladatelů v celkové výši 421 500,- Kč na zpracování do podoby rozvojových projektů. Zpracované rozvojové projekty jsou určeny k předložení na vnější finanční zdroje, zejména Operační program Lidské zdroje a zaměstnanost.

Příspěvek na péči – viz tabulka

Srovnání přiznaných a vyplacených dávek PNP*

PNP	rok 2011	rok 2012
stupeň závislosti I	1145	
stupeň závislosti II	771	
stupeň závislosti III	451	
stupeň závislosti IV	218	
celkem	2585	33022
objem finančních prostředků přiznaných a vyplacených dávek PNP		
přiznaných a vyplacených dávek PNP (v Kč)	128 983 700,00	131 363 197,00
Ø vyplacená částka PNP/měsíc	4 989,90	3978,05

* PNP = příspěvek na péči

3. kapitola

Sběr informací do systému RISK

Aplikace RISK (Regionální informační systém komunitních služeb) umožňuje elektronický sběr informací a dat prostřednictvím Výkazu přímo od poskytovatelů sociálních služeb a služeb blízkých službám sociálním.

Do Výkazu poskytovatele se uvádí údaje z těchto kategorií: Identifikace (údaje o organizaci), Klienti (počet klientů, do kterých cílových skupin spadají), Organizace péče, Působnost organizace (na jakém území organizace působí), Služby (podle Zákona o sociálních službách č. 108/2006 Sb.), Personál, Finance (včetně dotací od města Ústí nad Labem).

Informace pro zpracování těchto výstupů byly čerpány celkem ze 42 Výkazů. Poskytovatelem sociálních služeb je míněn subjekt /organizace provozující jedno nebo více zařízení sociálních služeb. V systému bylo vygenerováno (připraveno na vyplnění) 72 Výkazů, vyplněno bylo 42 Výkazů.

	Počet
Počet poskytovatelů celkem	42
Počet zařízení celkem	72
Počet vyplněných výkazů celkem	42
Počet nevyplněných výkazů	30
	z toho přímo (aplikace) ²
	42
	zprostředkovaně (přes KOS) ³
	0

² Výkazy vyplněné elektronicky poskytovatelem sociální služby v aplikaci RISK prostřednictvím vlastního účtu, který je chráněn přístupovým jménem a heslem

³ Výkazy vyplněné elektronicky s asistencí Koordinátora systému – pracovník Oddělení podpory školství, kultury, sportu a sociálních služeb, Odboru školství, kultury, sportu a sociálních služeb

4. kapitola

Poskytovatelé a uživatelé sociálních služeb, služeb blízkých službám sociálním a nabízené služby v roce 2012

Poskytovatelé sociálních služeb a služeb blízkých službám sociálním

- Počet zařízení podle kategorie zřizovatele: státní instituce / krajské instituce / obce / církve / jiné veřejnoprávní instituce / jiní zřizovatelé

Kategorie zřizovatele	Počet zařízení
Jiní zřizovatelé	53
Krajské instituce	6
Obce	8
Státní instituce	5

- Počet zařízení podle jednotlivých zřizovatelů

Zřizovatel	Počet zařízení
město Ústí nad Labem	8
Krajský úřad ústeckého kraje	6
Ministerstvo vnitra	5
Právnícká osoba nebo skupina právníckých osob (i v kombinaci s fyzickými osobami)	39
Fyzická osoba nebo skupina osob	14

- Počet zařízení podle právní formy

Právní forma	Počet zařízení
občanské sdružení	41
obecně prospěšná společnost	8
církevní organizace	9
příspěvková organizace	14

Jeden zřizovatel může zřizovat a většinou zřizuje více organizací / poskytovatelů sociálních služeb, kteří provozují jednotlivá zařízení sociálních služeb.

Uživatelé sociálních služeb a služeb blízkých službám sociálním

- Počet osob čerpajících v roce 2012 sociální služby a služby blízké službám sociálním
- Rozložení počtu uživatelů podle právní formy zřizovatele
- Rozložení počtu uživatelů podle pohlaví

Právní forma	celkem		z toho			
	počet	%	muži	%	ženy	%
občanské sdružení	11 714,00	71,41	4 456,21	71,70	7 257,79	71,23
obecně prospěšná společnost	1 472,00	8,97	568,96	9,15	903,04	8,86
církevní organizace	1 477,00	9,00	710,58	11,43	766,42	7,52
příspěvková organizace	1 741,00	10,61	479,00	7,71	1 262,00	12,39
Celkem	16 404,00	100,00	6 214,75	100,00	10 189,25	100,00

Nejvíce klientů čerpajících služby v roce 2012 připadá na občanská sdružení s 11 714 klienty, což tvoří cca 71% z celkového počtu osob.

Základní data jednotlivých cílových skupin

- Rozsah péče u cílových skupin
- Počty zaměstnanců v cílové skupině (stálí, externí, celkem)

Význam sloupců "Veličina" pro různé typy služeb

Typ	Veličina 1	Veličina 2	Veličina 3
KAVY (kapacita - využití)	Kapacita	Průměrná obsazenost	Počet čekajících
KOHO (kontakt - hodiny)	Počet případů	Objem péče (člověkohodiny)	neuvádí se
OSKI (osoby - kilometry)	Počet přepravených osob	Najeté kilometry	neuvádí se

KAVY – veličina 1 – jaká je kapacita lůžek

veličina 2 – kolik lůžek z kapacity bylo průměrně využito v daném období

KOHO – veličina 1 – celkový počet setkání s klienty za dané období

veličina 2 – vyjádření setkání v hodinách - kolik celkem hodin bylo klientům věnováno během všech setkání v daném období

Nabízené služby	dlouhodobě duševně nemocní		děti, mládež a rodina		mentálně postižení		osoby ohrožené drogou	
	veličina 1	veličina 2	veličina 1	veličina 2	veličina 1	veličina 2	veličina 1	veličina 2
Rozsah péče KAVY	2 441,05	144,70	480,35	153,74	1 799,00	4 014,65	19,00	105,25
Rozsah péče KOHO	27 958,50	16 534,73	22 781,07	15 419,46	10 909,45	10 531,30	15 172,60	4 678,00
Počet zaměstnanců - stálí	75,55	110,42	19,22	45,27	117,07	126,45	14,17	24,34
Počet zaměstnanců - externí	0,04	0,55	3,88	12,44	2,84	28,50	0,00	6,00
Počet zaměstnanců - celkem	75,59	110,97	23,10	57,71	119,91	154,95	14,17	30,34

Nabízené služby	osoby ohrožené sociálním vyloučením		péče o prarodinnou politiku		senioři		sociální krize		zdravotně postižení	
	veličina 1	veličina 2	veličina 1	veličina 2	veličina 1	veličina 2	veličina 1	veličina 2	veličina 1	veličina 2
Rozsah péče KAVY	0,05	0,02	0,00	0,00	2 294,68	1 552,32	77,50	61,55	594,37	1 532,42
Rozsah péče KOHO	16 219,60	6 301,97	174,42	173,28	62 035,73	31 979,49	6 283,26	5 105,62	23 337,37	23 431,17
Počet zaměstnanců - stálí	29,12	46,02	0,27	1,07	384,86	533,07	101,47	60,72	92,37	141,64
Počet zaměstnanců - externí	0,06	3,65	0,12	0,49	1,59	10,75	9,27	59,52	78,26	84,10
Počet zaměstnanců - celkem	29,18	49,67	0,39	1,56	386,45	543,82	110,74	120,24	170,63	225,74

Základní data jednotlivých cílových skupin

- Počet zařízení u cílových skupin
- Počet unicitních klientů u jednotlivých typů služeb
- Počet klientů v jednotlivých věkových skupinách
- Počet klientů podle pohlaví
- Finanční prostředky v cílové skupině (investiční, provozní, celkem)

Poznámka: unicitní klient = jedinečná osoba, neopakující se klient (bez ohledu na počet kontaktů)

Nabízené služby	dlouhodobě duševně nemocní	děti, mládež a rodina	mentálně postižení	osoby ohrožené drogou	osoby ohrožené sociálním vyloučením	péče o prarodinnou politiku	senioři	sociální krize	zdravotně postižení
Počet zařízení	11,00	15,00	11,00	5,00	14,00	2,00	14,00	12,00	25,00
Počet unicitních klientů typu služby - 103 - odborní sociální poradenství	84,82	45,25	210,90	15,64	542,50	29,12	813,16	431,89	2 052,72
Počet unicitních klientů typu služby - 201 - osobní asistence	0,00	0,00	23,60	0,00	0,00	0,00	5,60	0,00	46,80
Počet unicitních klientů typu služby - 203 - pečovatelská služba	30,78	0,00	0,00	0,00	0,00	0,00	402,56	0,00	56,66
Počet unicitních klientů typu služby - 207 - průvodcovské a předčitatelské služby	0,00	0,00	0,00	0,00	0,00	0,00	0,00	0,00	5,00
Počet unicitních klientů typu služby - 209 - podpora samostatného bydlení	2,97	0,00	11,05	0,00	0,00	0,00	0,00	0,00	1,98
Počet unicitních klientů typu služby - 211 - odlehčovací služby	0,33	0,00	119,00	0,00	0,00	0,00	53,47	0,00	8,20

Nabízené služby	dlouhodobě duševně nemocní	děti, mládež a rodina	mentálně postižení	osoby ohrožené drogou	osoby ohrožené sociálním vyloučením	péče o prarodinnou politiku	senioři	sociální krize	zdravotně postižení
Počet unicitních klientů typu služby - 213 - centra denních služeb	0,00	0,00	0,00	0,00	0,00	0,00	11,00	0,00	0,00
Počet unicitních klientů typu služby - 215 - denní stacionáře	0,00	0,00	19,00	0,00	0,00	0,00	0,00	0,00	56,00
Počet unicitních klientů typu služby - 217 - týdenní stacionáře	0,00	0,00	7,00	0,00	0,00	0,00	0,00	0,00	0,00
Počet unicitních klientů typu služby - 219 - domovy pro osoby se zdravotním postižením	4,68	0,00	106,00	0,00	0,00	0,00	20,72	0,00	2,60
Počet unicitních klientů typu služby - 221 - domovy pro seniory	39,52	0,00	0,00	0,00	0,00	0,00	882,92	0,00	26,56
Počet unicitních klientů typu služby - 223 - domovy se zvláštním režimem	18,46	0,00	0,00	0,00	0,00	0,00	129,44	0,00	7,10
Počet unicitních klientů typu služby - 225 - chráněné bydlení	14,70	0,00	22,00	0,00	0,00	0,00	0,00	0,00	0,30
Počet unicitních klientů typu služby - 301 - soc. služby poskytované ve zdrav. zařízeních ústav.péče	0,00	0,00	0,00	0,00	0,00	0,00	6,80	0,00	1,20

Nabízené služby	dlouhodobě duševně nemocní	děti, mládež a rodina	mentálně postižení	osoby ohrožené drogou	osoby ohrožené sociálním vyloučením	péče o prarodinnou politiku	senioři	sociální krize	zdravotně postižení
Počet unicitních klientů typu služby - 401 - raná péče	0,00	0,00	0,00	0,00	0,00	0,00	0,00	0,00	33,00
Počet unicitních klientů typu služby - 403 - telefonická krizová pomoc	0,00	0,00	0,00	0,00	0,00	0,00	0,00	1 408,00	0,00
Počet unicitních klientů typu služby - 405 - tlumočnické služby	0,00	0,00	0,00	0,00	0,00	0,00	0,00	0,00	89,00
Počet unicitních klientů typu služby - 407 - azylové domy	0,00	0,00	0,00	0,00	0,00	0,00	0,00	128,00	0,00
Počet unicitních klientů typu služby - 411 - kontaktní centra	0,00	0,00	0,00	792,00	0,00	0,00	0,00	0,00	0,00
Počet unicitních klientů typu služby - 413 - krizová pomoc	0,00	0,00	0,00	0,00	0,00	0,00	0,00	445,00	0,00
Počet unicitních klientů typu služby - 414 - krizová pomoc	0,00	0,00	0,00	0,00	0,00	0,00	0,00	110,00	0,00
Počet unicitních klientů typu služby - 415 - nízkoprahová denní centra	0,00	0,00	0,00	0,00	0,00	0,00	0,00	296,00	0,00

Nabízené služby	dlouhodobě duševně nemocní	děti, mládež a rodina	mentálně postižení	osoby ohrožené drogou	osoby ohrožené sociálním vyloučením	péče o prarodinnou politiku	senioři	sociální krize	zdravotně postižení
Počet unicitních klientů typu služby - 417 - nízkoprahová zařízení pro děti a mládež	0,00	388,50	0,00	0,00	276,50	0,00	0,00	0,00	0,00
Počet unicitních klientů typu služby - 419 - noclehárny	0,00	0,00	0,00	0,00	0,00	0,00	0,00	175,00	0,00
Počet unicitních klientů typu služby - 421 - intervenční centra	0,00	0,00	0,00	0,00	0,00	0,00	0,00	432,00	0,00
Počet unicitních klientů typu služby - 422 - intervenční centra	0,00	0,00	0,00	0,00	0,00	0,00	0,00	22,00	0,00
Počet unicitních klientů typu služby - 423 - služby následné péče	0,00	0,00	0,00	8,00	0,00	0,00	0,00	0,00	0,00
Počet unicitních klientů typu služby - 425 - sociálně aktivizační služby pro rodiny s dětmi	0,00	131,88	0,00	0,00	164,50	2,38	0,00	29,24	0,00
Počet unicitních klientů typu služby - 427 - sociálně aktivizační služby pro seniory a osoby se zdravotním postižením	108,22	0,00	0,00	0,00	0,00	0,00	151,88	0,00	427,90

Nabízené služby	dlouhodobě duševně nemocní	děti, mládež a rodina	mentálně postižení	osoby ohrožené drogou	osoby ohrožené sociálním vyloučením	péče o prarodinnou politiku	senioři	sociální krize	zdravotně postižení
Počet unicitních klientů typu služby - 429 - sociálně terapeutické dílny	69,58	0,00	87,00	0,00	0,00	0,00	0,00	0,00	1,42
Počet unicitních klientů typu služby - 431 - terapeutické komunity	0,00	0,00	0,00	37,00	0,00	0,00	0,00	0,00	0,00
Počet unicitních klientů typu služby - 433 - terénní programy	0,00	0,00	0,00	388,00	423,50	0,00	0,00	271,50	0,00
Počet unicitních klientů typu služby - 435 - sociální rehabilitace	203,45	9,10	6,85	0,00	4,42	0,00	0,00	14,08	536,10
Počet unicitních klientů typu služby - 436 - sociální rehabilitace	0,85	5,95	0,00	0,00	0,85	0,00	0,00	8,50	0,85
Počet unicitních klientů typu služby - 503 - agentura práce	0,00	0,00	0,00	0,00	0,00	0,00	0,00	0,00	308,00
Počet unicitních klientů typu služby - 506 - zaměstnávání osob se zdravotním postižením	56,70	0,00	0,00	0,00	0,00	0,00	0,00	0,00	24,30
Počet unicitních klientů typu služby - 601 - rodinná, mateřská centra	0,00	1 545,00	0,00	0,00	0,00	0,00	0,00	0,00	0,00

Nabízené služby	dlouhodobě duševně nemocní	děti, mládež a rodina	mentálně postižení	osoby ohrožené drogou	osoby ohrožené sociálním vyloučením	péče o prarodinnou politiku	senioři	sociální krize	zdravotně postižení
Počet unicitních klientů typu služby - 602 - rodinná, mateřská centra	0,00	48,00	0,00	0,00	0,00	0,00	12,00	0,00	0,00
Počet unicitních klientů typu služby - 603 - svépomocné aktivity	112,00	0,00	0,00	0,00	0,00	0,00	165,00	0,00	106,00
Počet unicitních klientů typu služby - 604 - svépomocné aktivity	0,00	0,00	0,00	0,00	0,00	0,00	0,00	0,00	158,00
Počet unicitních klientů typu služby - 703 - ubytování	0,00	0,00	0,00	15,00	0,00	0,00	139,84	0,00	12,16
Počet unicitních klientů typu služby - 705 - Ostatní služby	210,00	374,26	0,00	0,00	0,00	56,26	0,00	15,48	371,00
Počet unicitních klientů typu služby - 707 - Volnočasové aktivity	0,00	0,00	0,00	0,00	0,00	0,00	0,00	0,00	22,00
Počet unicitních klientů typu služby - 708 - Volnočasové aktivity	40,00	0,00	0,00	0,00	0,00	0,00	0,00	0,00	0,00
Počet unicitních klientů typu služby - 709 - Vzdělávání zdravotně postižených	3,00	0,00	0,00	0,00	0,00	0,00	0,00	0,00	101,00

Nabízené služby	dlouhodobě duševně nemocní	děti, mládež a rodina	mentálně postižení	osoby ohrožené drogou	osoby ohrožené sociálním vyloučením	péče o prarodinnou politiku	senioři	sociální krize	zdravotně postižení
Počet klientů ve věkové skupině - Adolescenti (15-19)	0,70	152,39	48,92	69,15	132,69	58,28	20,85	161,22	171,19
Počet klientů ve věkové skupině - Školní (6-14)	0,52	465,56	79,23	10,95	246,98	3,28	13,43	190,30	200,72
Počet klientů ve věkové skupině - Mladí (20-26)	73,15	111,03	79,53	531,14	173,73	1,64	31,88	462,82	288,80
Počet klientů ve věkové skupině - Předškolní věk (0-5)	0,00	901,60	2,09	0,00	25,71	0,00	5,09	27,75	304,88
Počet klientů ve věkové skupině - Produktivní věk (27-65)	342,38	902,47	264,01	644,40	720,22	22,93	136,55	2 539,32	1 042,06
Počet klientů ve věkové skupině - Senioři nad 85 let (více jak 85)	39,16	0,00	31,28	0,00	0,00	0,00	728,81	71,74	340,36
Počet klientů ve věkové skupině - Senioři (55-84)	85,81	8,95	85,37	0,00	36,08	1,64	1 634,82	303,04	1 375,47
Počet klientů podle pohlaví - ženy	314,19	2 045,25	299,42	323,96	690,24	38,78	1 844,61	2 352,53	2 280,28
Počet klientů podle pohlaví - muži	227,52	496,74	290,98	931,68	645,18	48,98	726,80	1 403,66	1 443,20

Nabízené služby	dlouhodobě duševně nemocní	děti, mládež a rodina	mentálně postižení	osoby ohrožené drogou
Finanční prostředky - investiční	11 000,00	0,00	5 106 312,00	0,00
Finanční prostředky - provozní	29 667 484,68	5 816 936,61	43 371 175,20	9 910 137,96
Finanční prostředky - celkem	29 678 484,68	5 816 936,61	48 477 487,20	9 910 137,96

Nabízené služby	osoby ohrožené sociálním vyloučením	senioři	péče o prarodinnou politiku	sociální krize	zdravotně postižení
Finanční prostředky - investiční	26 000,00	0,00	73 600,00	9 000,00	145 400,00
Finanční prostředky - provozní	9 787 346,02	124 134,09	181 280 418,67	13 457 667,32	28 900 685,45
Finanční prostředky - celkem	9 813 346,02	124 134,09	181 354 018,67	13 466 667,32	29 046 085,45

Spektrum nabízených služeb ve všech cílových skupinách za rok 2012

- Přehled nabízených služeb
- Počet uživatelů jednotlivé služby ze všech cílových skupin
- Počet zařízení, která danou službu nabízejí

Nabízené služby	počet uživatelů	počet zařízení
103 - odborné sociální poradenství	4 226,00	16,00
201 - osobní asistence	76,00	2,00
203 - pečovatelská služba	490,00	2,00
207 - průvodcovské a předčitatelské služby	5,00	1,00
209 - podpora samostatného bydlení	16,00	2,00
211 - odlehčovací služby	181,00	3,00
213 - centra denních služeb	11,00	1,00
215 - denní stacionáře	75,00	3,00
217 - týdenní stacionáře	7,00	2,00
219 - domovy pro osoby se zdravotním postižením	134,00	6,00
221 - domovy pro seniory	949,00	7,00
223 - domovy se zvláštním režimem	155,00	3,00
225 - chráněné bydlení	37,00	3,00
301 - soc. služby poskytované ve zdrav. zařízeních ústavní péče	8,00	1,00
401 - raná péče	33,00	1,00
403 - telefonická krizová pomoc	1 408,00	1,00
405 - tlumočnické služby	89,00	2,00
407 - azylové domy	128,00	2,00
411 - kontaktní centra	792,00	1,00
413 - krizová pomoc	445,00	1,00
414 - krizová pomoc	110,00	1,00
415 - nízkoprahová denní centra	296,00	1,00
417 - nízkoprahová zařízení pro děti a mládež	665,00	4,00
419 - noclehárny	175,00	1,00
421 - intervenční centra	432,00	1,00
422 - intervenční centra	22,00	1,00
423 - služby následné péče	8,00	1,00
425 - sociálně aktivizační služby pro rodiny s dětmi	328,00	5,00
427 - sociálně aktivizační služby pro seniory a osoby se zdravotním postižením	688,00	6,00
429 - sociálně terapeutické dílny	158,00	2,00
431 - terapeutické komunity	37,00	1,00
433 - terénní programy	1 083,00	3,00
435 - sociální rehabilitace	774,00	7,00
436 - sociální rehabilitace	17,00	1,00

Nabízené služby	počet uživatelů	počet zařízení
503 - agentura práce	308,00	1,00
506 - zaměstnávání osob se zdravotním postižením	81,00	1,00
601 - rodinná, mateřská centra	1 545,00	2,00
602 - rodinná, mateřská centra	60,00	1,00
603 - svépomocné aktivity	383,00	6,00
604 - svépomocné aktivity	158,00	1,00
703 - ubytování	167,00	2,00
705 - Ostatní služby	1 027,00	6,00
707 - Volnočasové aktivity	22,00	1,00
708 - Volnočasové aktivity	40,00	1,00
709 - Vzdělávání zdravotně postižených	104,00	2,00
Celkem	17 953,00	119,00

V roce 2012 byla nejvíce využita služba odborné sociální poradenství (4 226 uživatelů, tuto službu poskytuje také největší počet zařízení – celkem 16) a rodinná a mateřská centra (1 545 uživatelů, službu poskytují 2 zařízení).

Poznámka: Dle zákona o sociálních službách č.108/2006 Sb., § 37 odst. 2 – Základní sociální poradenství poskytuje osobám potřebné informace přispívající k řešení jejich nepříznivé sociální situace. Sociální poradenství je základní činností při poskytování všech druhů sociálních služeb; poskytovatelé sociálních služeb jsou povinni tuto činnost zajistit.

Základní data jednotlivých oblastí sociální pomoci

- Počty uživatelů v jednotlivých cílových skupinách
- Procentuální poměr zastoupení klientů v jednotlivých cílových skupinách
- Počet poskytovatelů působících v jednotlivých cílových skupinách
- Počet zařízení působících v jednotlivých cílových skupinách - jedno zařízení může působit ve více cílových skupinách
- Rozložení finančních prostředků ve všech cílových skupinách s členěním na celkové prostředky a prostředky z rozpočtu města Ústí nad Labem
- Počty zaměstnanců ve všech oblastech sociální pomoci s členěním na počet osob a úvazků

Cílová skupina	Počet uživatelů celkem	Procentuální zastoupení klientů	Počet poskytovatelů celkem	Počet zařízení celkem
děti, mládež a rodina	2 541,99	15,50	10,00	15,00
osoby ohrožené drogou	1 255,64	7,65	2,00	5,00
senioři	2 571,41	15,68	14,00	14,00
mentálně postižení	590,40	3,60	6,00	11,00
dlouhodobě duševně nemocní	541,71	3,30	9,00	11,00
zdravotně postižení	3 723,48	22,70	22,00	25,00
sociální krize	3 756,19	22,90	6,00	12,00
osoby ohrožené sociálním vyloučením	1 335,42	8,14	6,00	14,00
péče o prarodinnou politiku	87,76	0,53	2,00	2,00
Celkem	16 404,00	100,00	77,00	109,00

Cílová skupina	Finanční prostředky		Finanční prostředky z rozpočtu UnL		Počet personálu			
	Celkem Kč	%	Celkem Kč	%	počet osob	%	počet úvazků	%
děti, mládež a rodina	5 816 936,61	1,78	728 750,00	2,80	57,71	4,46	23,10	2,48
osoby ohrožené drogou	9 910 137,96	3,02	1 027 000,00	3,95	30,34	2,34	14,17	1,52
senioři	181 354 018,67	55,34	16 906 850,00	64,96	543,82	41,99	386,45	41,55
mentálně postižení	48 477 487,20	14,79	456 600,00	1,75	154,95	11,97	119,91	12,89
dlouhodobě duševně nemocní	29 678 484,68	9,06	1 513 470,00	5,82	110,97	8,57	75,59	8,13
zdravotně postižení	29 046 085,45	8,86	2 109 210,00	8,10	225,74	17,43	170,63	18,34
sociální krize	13 466 667,32	4,11	2 364 000,00	9,08	120,24	9,28	110,74	11,91
osoby ohrožené sociálním vyloučením	9 813 346,02	2,99	865 250,00	3,32	49,67	3,84	29,18	3,14
péče o prarodinnou politiku	124 134,09	0,04	54 800,00	0,21	1,56	0,12	0,39	0,04
Celkem	327 687 298,00	100,00	26 025 930,00	100,00	1 295,00	100,00	930,14	100,00

Informace o organizování poskytovaných služeb

- Způsob organizace poskytovaných služeb v roce 2012

Typ organizace péče	počet zařízení	% z celkového počtu zařízení
ve spolupráci s klienty zpracováváme individuální plány péče	60,00	83,33
spolupracujeme s rodinou klienta	43,00	59,72
systematicky spolupracujeme a sdílíme informace s jinými poskytovateli	37,00	51,39

Poznámka: Jedna organizace může využít více typů organizace péče.

Potřeby uživatelů sociálních služeb ve všech cílových skupinách

- Nejčastěji zjištěné a uspokojené potřeby - uvedeno v procentech (kolik z dotázaných poskytovatelů označilo tuto potřebu)
- U každé cílové potřeby jsou sledována dvě kritéria - zda byla u klientů zjištěna daná potřeba a také zda je poskytovatel schopen tuto potřebu uspokojit

Potřeba / Cílová skupina	děti, mládež a rodina				osoby ohrožené drogou			
	Zjistili jsme tuto potřebu		Jsme schopni uspokojit		Zjistili jsme tuto potřebu		Jsme schopni uspokojit	
	Ne	Ano	Ne	Ano	Ne	Ano	Ne	Ano
Poskytování informací	13,33 %	86,67 %	13,33 %	86,67 %	0,00 %	100,00 %	0,00 %	100,00 %
Hospodaření s finančními prostředky	73,33 %	26,67 %	80,00 %	20,00 %	40,00 %	60,00 %	60,00 %	40,00 %
Aktivní náplň volného času	26,67 %	73,33 %	26,67 %	73,33 %	60,00 %	40,00 %	60,00 %	40,00 %
Péče o osobu	86,67 %	13,33 %	86,67 %	13,33 %	40,00 %	60,00 %	60,00 %	40,00 %
Pomoc v domácnosti	100,00 %	0,00 %	100,00 %	0,00 %	100,00 %	0,00 %	100,00 %	0,00 %
Bydlení a ubytování	86,67 %	13,33 %	86,67 %	13,33 %	20,00 %	80,00 %	20,00 %	80,00 %
Stravování	100,00 %	0,00 %	100,00 %	0,00 %	60,00 %	40,00 %	60,00 %	40,00 %
Vzdělávání a rekvalifikace	60,00 %	40,00 %	60,00 %	40,00 %	100,00 %	0,00 %	100,00 %	0,00 %
Zaměstnání s podporou a pomocí	100,00 %	0,00 %	100,00 %	0,00 %	100,00 %	0,00 %	100,00 %	0,00 %
Zaměstnání	100,00 %	0,00 %	100,00 %	0,00 %	40,00 %	60,00 %	60,00 %	40,00 %
Doprovázení, předčítání, tlumočení, orientace v prostředí	80,00 %	20,00 %	80,00 %	20,00 %	80,00 %	20,00 %	80,00 %	20,00 %
Psychická podpora	26,67 %	73,33 %	26,67 %	73,33 %	0,00 %	100,00 %	0,00 %	100,00 %
Řešení vztahů a konfliktů	26,67 %	73,33 %	26,67 %	73,33 %	0,00 %	100,00 %	0,00 %	100,00 %
Bezpečí před násilím	86,67 %	13,33 %	86,67 %	13,33 %	100,00 %	0,00 %	100,00 %	0,00 %
Jiná potřeba	66,67 %	33,33 %	66,67 %	33,33 %	40,00 %	60,00 %	40,00 %	60,00 %
Potřeba / Cílová skupina	senioři				mentálně postižení			

	Zjistili jsme tuto potřebu		Jsme schopni uspokojit		Zjistili jsme tuto potřebu		Jsme schopni uspokojit	
	Ne	Ano	Ne	Ano	Ne	Ano	Ne	Ano
Poskytování informací	0,00 %	100,00 %	0,00 %	100,00 %	0,00 %	100,00 %	0,00 %	100,00 %
Hospodaření s finančními prostředky	50,00 %	50,00 %	50,00 %	50,00 %	36,36 %	63,64 %	36,36 %	63,64 %
Aktivní náplň volného času	0,00 %	100,00 %	7,14 %	92,86 %	0,00 %	100,00 %	9,09 %	90,91 %
Péče o osobu	14,29 %	85,71 %	14,29 %	85,71 %	18,18 %	81,82 %	18,18 %	81,82 %
Pomoc v domácnosti	50,00 %	50,00 %	57,14 %	42,86 %	54,55 %	45,45 %	54,55 %	45,45 %
Bydlení a ubytování	35,71 %	64,29 %	42,86 %	57,14 %	45,45 %	54,55 %	54,55 %	45,45 %
Stravování	14,29 %	85,71 %	14,29 %	85,71 %	27,27 %	72,73 %	27,27 %	72,73 %
Vzdělávání a rekvalifikace	78,57 %	21,43 %	78,57 %	21,43 %	54,55 %	45,45 %	54,55 %	45,45 %
Zaměstnání s podporou a pomocí	100,00 %	0,00 %	100,00 %	0,00 %	36,36 %	63,64 %	45,45 %	54,55 %
Zaměstnání	100,00 %	0,00 %	100,00 %	0,00 %	36,36 %	63,64 %	36,36 %	63,64 %
Doprovázení, předčítání, tlumočení, orientace v prostředí	14,29 %	85,71 %	14,29 %	85,71 %	36,36 %	63,64 %	36,36 %	63,64 %
Psychická podpora	0,00 %	100,00 %	0,00 %	100,00 %	0,00 %	100,00 %	0,00 %	100,00 %
Řešení vztahů a konfliktů	21,43 %	78,57 %	21,43 %	78,57 %	27,27 %	72,73 %	27,27 %	72,73 %
Bezpečí před násilím	35,71 %	64,29 %	42,86 %	57,14 %	36,36 %	63,64 %	36,36 %	63,64 %
Jiná potřeba	50,00 %	50,00 %	50,00 %	50,00 %	54,55 %	45,45 %	54,55 %	45,45 %

Potřeba / Cílová skupina	dlouhodobě duševně nemocní				zdravotně postižení			
	Zjistili jsme tuto potřebu		Jsme schopni uspokojit		Zjistili jsme tuto potřebu		Jsme schopni uspokojit	
	Ne	Ano	Ne	Ano	Ne	Ano	Ne	Ano
Poskytování informací	9,09 %	90,91 %	9,09 %	90,91 %	4,00 %	96,00 %	4,00 %	96,00 %
Hospodaření s finančními prostředky	36,36 %	63,64 %	54,55 %	45,45 %	64,00 %	36,00 %	64,00 %	36,00 %
Aktivní náplň volného času	36,36 %	63,64 %	45,45 %	54,55 %	32,00 %	68,00 %	36,00 %	64,00 %
Péče o osobu	63,64 %	36,36 %	63,64 %	36,36 %	56,00 %	44,00 %	60,00 %	40,00 %
Pomoc v domácnosti	54,55 %	45,45 %	63,64 %	36,36 %	72,00 %	28,00 %	72,00 %	28,00 %
Bydlení a ubytování	54,55 %	45,45 %	63,64 %	36,36 %	76,00 %	24,00 %	80,00 %	20,00 %
Stravování	54,55 %	45,45 %	63,64 %	36,36 %	68,00 %	32,00 %	68,00 %	32,00 %
Vzdělávání a rekvalifikace	72,73 %	27,27 %	81,82 %	18,18 %	64,00 %	36,00 %	76,00 %	24,00 %
Zaměstnání s podporou a pomocí	63,64 %	36,36 %	63,64 %	36,36 %	80,00 %	20,00 %	80,00 %	20,00 %
Zaměstnání	54,55 %	45,45 %	54,55 %	45,45 %	72,00 %	28,00 %	76,00 %	24,00 %
Doprovázení, předčítání,	72,73 %	27,27 %	72,73 %	27,27 %	56,00 %	44,00 %	60,00 %	40,00 %

Potřeba / Cílová skupina	dlouhodobě duševně nemocní				zdravotně postižení			
	Zjistili jsme tuto potřebu		Jsme schopni uspokojit		Zjistili jsme tuto potřebu		Jsme schopni uspokojit	
	Ne	Ano	Ne	Ano	Ne	Ano	Ne	Ano
tlumočení, orientace v prostředí								
Psychická podpora	9,09 %	90,91 %	18,18 %	81,82 %	24,00 %	76,00 %	36,00 %	64,00 %
Řešení vztahů a konfliktů	36,36 %	63,64 %	54,55 %	45,45 %	60,00 %	40,00 %	60,00 %	40,00 %
Bezpečí před násilím	81,82 %	18,18 %	81,82 %	18,18 %	80,00 %	20,00 %	84,00 %	16,00 %
Jiná potřeba	63,64 %	36,36 %	63,64 %	36,36 %	68,00 %	32,00 %	64,00 %	36,00 %

Potřeba / Cílová skupina	sociální krize				osoby ohrožené sociálním vyloučením			
	Zjistili jsme tuto potřebu		Jsme schopni uspokojit		Zjistili jsme tuto potřebu		Jsme schopni uspokojit	
	Ne	Ano	Ne	Ano	Ne	Ano	Ne	Ano
Poskytování informací	0,00 %	100,00 %	0,00 %	100,00 %	0,00 %	100,00 %	0,00 %	100,00 %
Hospodaření s finančními prostředky	41,67 %	58,33 %	41,67 %	58,33 %	42,86 %	57,14 %	50,00 %	50,00 %
Aktivní náplň volného času	83,33 %	16,67 %	83,33 %	16,67 %	50,00 %	50,00 %	57,14 %	42,86 %
Péče o osobu	100,00 %	0,00 %	100,00 %	0,00 %	100,00 %	0,00 %	100,00 %	0,00 %
Pomoc v domácnosti	91,67 %	8,33 %	91,67 %	8,33 %	85,71 %	14,29 %	92,86 %	7,14 %
Bydlení a ubytování	41,67 %	58,33 %	41,67 %	58,33 %	71,43 %	28,57 %	71,43 %	28,57 %
Stravování	75,00 %	25,00 %	75,00 %	25,00 %	100,00 %	0,00 %	100,00 %	0,00 %
Vzdělávání a rekvalifikace	83,33 %	16,67 %	91,67 %	8,33 %	50,00 %	50,00 %	64,29 %	35,71 %
Zaměstnání s podporou a pomocí	100,00 %	0,00 %	100,00 %	0,00 %	100,00 %	0,00 %	100,00 %	0,00 %
Zaměstnání	41,67 %	58,33 %	75,00 %	25,00 %	42,86 %	57,14 %	57,14 %	42,86 %
Doprovázení, předčítání, tlumočení, orientace v prostředí	91,67 %	8,33 %	91,67 %	8,33 %	78,57 %	21,43 %	78,57 %	21,43 %
Psychická podpora	0,00 %	100,00 %	0,00 %	100,00 %	14,29 %	85,71 %	14,29 %	85,71 %
Řešení vztahů a konfliktů	0,00 %	100,00 %	0,00 %	100,00 %	7,14 %	92,86 %	7,14 %	92,86 %
Bezpečí před násilím	58,33 %	41,67 %	58,33 %	41,67 %	100,00 %	0,00 %	100,00 %	0,00 %
Jiná potřeba	50,00 %	50,00 %	50,00 %	50,00 %	57,14 %	42,86 %	57,14 %	42,86 %

Potřeba / Cílová skupina	péče o prarodinnou politiku			
	Zjistili jsme tuto potřebu		Jsme schopni uspokojit	
	Ne	Ano	Ne	Ano
Poskytování informací	0,00 %	100,00 %	0,00 %	100,00 %
Hospodaření s finančními prostředky	50,00 %	50,00 %	50,00 %	50,00 %
Aktivní náplň volného času	0,00 %	100,00 %	0,00 %	100,00 %
Péče o osobu	100,00 %	0,00 %	100,00 %	0,00 %
Pomoc v domácnosti	100,00 %	0,00 %	100,00 %	0,00 %
Bydlení a ubytování	100,00 %	0,00 %	100,00 %	0,00 %
Stravování	100,00 %	0,00 %	100,00 %	0,00 %
Vzdělávání a rekvalifikace	0,00 %	100,00 %	0,00 %	100,00 %
Zaměstnání s podporou a pomocí	100,00 %	0,00 %	100,00 %	0,00 %
Zaměstnání	100,00 %	0,00 %	100,00 %	0,00 %
Doprovázení, předčítání, tlumočení, orientace v prostředí	100,00 %	0,00 %	100,00 %	0,00 %
Psychická podpora	0,00 %	100,00 %	0,00 %	100,00 %
Řešení vztahů a konfliktů	0,00 %	100,00 %	0,00 %	100,00 %
Bezpečí před násilím	50,00 %	50,00 %	50,00 %	50,00 %
Jiná potřeba	0,00 %	100,00 %	0,00 %	100,00 %

Poznámka: zvýrazněny jsou potřeby, které označili dotázaní poskytovatelé 100%.

Počty klientů sociálních služeb

- Počty klientů u jednotlivých organizací - poskytovatelů sociálních služeb a služeb blízkých službám sociálním
- Počty klientů celkem + procentuální poměr klientů u organizace vzhledem k celkovému počtu uživatelů za rok 2012
- Poměr mužů a žen + procentuální vyjádření
- Poskytovatelé jsou řazení abecedně a rozdělení podle kategorie zřizovatele - obce, státní instituce, jiní zřizovatelé

Kategorie zařízení Zřizovatel		celkem		z toho			
		počet	%	muži	%	ženy	%
Jiní zřizovatelé	Agentura Osmý den	44,00	0,27	25,08	0,40	18,92	0,19
	Centrum pro zdravotně postižené Ústeckého kraje, o.s.	2 085,00	12,71	834,00	13,42	1 251,00	12,28
	CESPO, o.s.	121,00	0,74	60,50	0,97	60,50	0,59
	DEMOSTHENES - centrum komplexní péče	387,00	2,36	154,80	2,49	232,20	2,28
	Dobrovolnické centrum, o.s.	141,00	0,86	80,64	1,30	60,36	0,59
	ELIXÍR o.s.	165,00	1,01	16,50	0,27	148,50	1,46
	Fokus Labe	284,00	1,73	129,84	2,09	154,16	1,51
	HELIAS Ústí nad Labem, o.p.s.	20,00	0,12	13,00	0,21	7,00	0,07
	Hospic sv.Štěpána, občanské sdružení	59,00	0,36	24,78	0,40	34,22	0,34
	Jurta, o.s.	18,00	0,11	12,06	0,19	5,94	0,06
	Klub pro 3 generace, o.s.	60,00	0,37	9,00	0,14	51,00	0,50
	Člověk v tísní, o.p.s.	813,00	4,96	281,46	4,53	531,54	5,22
	Mateřská škola speciální, Demosthenes, o.p.s.	56,00	0,34	44,80	0,72	11,20	0,11
	Občanské sdružení - DRUG-OUT Klub	1 180,00	7,19	885,00	14,24	295,00	2,90
	Občanské sdružení Kolumbus	130,00	0,79	54,60	0,88	75,40	0,74
	Oblastní charita Ústí nad Labem	1 477,00	9,00	710,58	11,43	766,42	7,52
	Opora, o.s.	849,00	5,18	271,68	4,37	577,32	5,67
	Poradna pro integraci	321,00	1,96	182,97	2,94	138,03	1,35
	Poradna pro mezilidské vztahy, o.s.	468,00	2,85	149,76	2,41	318,24	3,12
	Prosapia o.s., sdružení pro rodinu	11,00	0,07	1,98	0,03	9,02	0,09
	Rodinné centrum Slunečník	1 460,00	8,90	146,00	2,35	1 314,00	12,90
Roska Ústí nad Labem, region. organizace Unie Roska v ČR	45,00	0,27	13,50	0,22	31,50	0,31	
SELF HELP Ústí nad Labem	25,00	0,15	16,25	0,26	8,75	0,09	
Sociální agentura, o.s., Ústí nad Labem	415,00	2,53	195,05	3,14	219,95	2,16	
Spirála, o.s.	2 516,00	15,34	734,20	11,81	1 781,80	17,49	
Společnost Parkinson, o.s	37,00	0,23	0,74	0,01	36,26	0,36	

Kategorie zařízení Zřizovatel		celkem		z toho			
		počet	%	muži	%	ženy	%
	Společnost pro podporu lidí s mentálním postižením v České republice o.s.	119,00	0,73	94,01	1,51	24,99	0,25
	Svaz neslyšících a nedoslýchavých v ČR, Krajská organizace Ústeckého kraje	189,00	1,15	78,77	1,27	110,23	1,08
	Svaz tělesně postižených v České republice, o.s., okr. organizace	320,00	1,95	83,20	1,34	236,80	2,32
	Tyflocentrum Ústí nad Labem, o.p.s.	21,00	0,13	8,40	0,14	12,60	0,12
	Tyfloservis, o.p.s.	175,00	1,07	66,50	1,07	108,50	1,06
	Ústecký Arcus	102,00	0,62	5,10	0,08	96,90	0,95
	YMCA v Ústí nad Labem	265,00	1,62	137,75	2,22	127,25	1,25
	Celkem	14 378,00	87,65	5 522,50	88,86	8 855,50	86,91
Krajské instituce	Domovy pro osoby se zdravotním postižením Ústí nad Labem, příspěvková organizace	224,00	1,37	88,97	1,43	135,03	1,33
	Celkem	224,00	1,37	88,97	1,43	135,03	1,33
Obce	Domov pro seniory Bukov, p.o.	152,00	0,93	45,60	0,73	106,40	1,04
	Domov pro seniory Dobětice, p.o.	205,00	1,25	43,05	0,69	161,95	1,59
	Domov pro seniory Krásné Březno, p.o.	202,00	1,23	58,58	0,94	143,42	1,41
	Domov pro seniory Orlická a Azylový dům pro matky s dětmi, p.o.	200,00	1,22	51,00	0,82	149,00	1,46
	Domov pro seniory Severní Terasa, p.o.	241,00	1,47	48,20	0,78	192,80	1,89
	Domov pro seniory Velké Březno, p.o.	115,00	0,70	23,00	0,37	92,00	0,90
	Pečovatelská služba Ústí nad Labem, p.o.	402,00	2,45	120,60	1,94	281,40	2,76
	Celkem	1 517,00	9,25	390,03	6,28	1 126,97	11,06
Státní instituce	WHITE LIGHT I.	285,00	1,74	213,25	3,43	71,75	0,70
	Celkem	285,00	1,74	213,25	3,43	71,75	0,70
Celkem		16 404,00	100,00	6 214,75	100,00	10 189,25	100,00

Počty klientů sociálních služeb a služeb blízkých službám sociálním v roce 2012

- Celkový počet uživatelů sociálních služeb a služeb blízkých službám sociálním
- Počet uživatelů sociálních služeb a služeb blízkých službám sociálním v jednotlivých věkových skupinách
- Poměr mužů a žen v celkovém součtu uživatelů i u jednotlivých skupin + procentuální vyjádření

Věková skupina	celkem		z toho			
	počet	%	muži	%	ženy	%
Předškolní věk (0-5)	1 267,11	7,72	275,91	4,44	991,20	9,73
Školní (6-14)	1 210,95	7,38	500,47	8,05	710,48	6,97
Adolescenti (15-19)	815,38	4,97	396,64	6,38	418,74	4,11
Mladí (20-26)	1 753,71	10,69	881,05	14,18	872,66	8,56
Produktivní věk (27-65)	6 614,34	40,32	2 625,95	42,25	3 988,39	39,14
Senioři (55-84)	3 531,17	21,53	1 158,81	18,65	2 372,36	23,28
Senioři nad 85 let (více jak 85)	1 211,34	7,38	375,93	6,05	835,41	8,20
Celkem	16 404,00	100,00	6 214,75	100,00	10 189,25	100,00

Poznámka: některé organizace mají registrovanou věkovou strukturu cílové skupiny mladší senioři již od 55 let, jedná se o plně invalidní seniory umístěné v DS.

Počty klientů sociálních služeb a služeb blízkých službám sociálním za jednotlivé cílové skupiny

- Celkové počty uživatelů
- Procentuální poměr mužů a žen - celkově
- Procentuální poměr mužů a žen u jednotlivých cílových skupin

Cílová skupina	celkem		z toho			
	počet	%	muži	%	ženy	%
dlouhodobě duševně nemocní	541,71	3,30	227,52	3,66	314,19	3,08
děti, mládež a rodina	2 541,99	15,50	496,74	7,99	2 045,25	20,07
mentálně postižení	590,40	3,60	290,98	4,68	299,42	2,94
osoby ohrožené drogou	1 255,64	7,65	931,68	14,99	323,96	3,18
osoby ohrožené sociálním vyloučením	1 335,42	8,14	645,18	10,38	690,24	6,77
péče o prarodinnou politiku	87,76	0,53	48,98	0,79	38,78	0,38
senioři	2 571,41	15,68	726,80	11,69	1 844,61	18,10
sociální krize	3 756,19	22,90	1 403,66	22,59	2 352,53	23,09
zdravotně postižení	3 723,48	22,70	1 443,20	23,22	2 280,28	22,38
Celkem	16 404,00	100,00	6 214,75	100,00	10 189,25	100,00

Nejvíce početně zastoupená cílová skupina uživatelů sociálních služeb a služeb blízkých službám sociálním byla v roce 2012 skupina Sociální krize s celkovým počtem 3 756,19 uživatelů, což činí cca 23% z celkového počtu uživatelů.

Věková struktura uživatelů sociálních služeb a služeb blízkých službám sociálním

- Věková struktura klientů u jednotlivých cílových skupin
- Procentuální podíl počtu klientů u jednotlivých skupin - uvedeno v procentech
- Počty klientů v jednotlivých věkových skupinách

- Předškolní věk (0 -5)
- Školní věk (6 - 14)
- Adolescenti (15 - 19)
- Mladí (20 – 26)
- Produktivní věk (27 - 65)
- Senioři (55 - 84)
- Senioři nad 85 let

Poznámka: některé organizace nají registrovanou věkovou strukturu cílové skupiny mladší senioři již od 55 let, jedná se o plně invalidní důchodce umístěné v DPS.

Cílová skupina	celkem		z toho						
	počet	%	Předškolní věk (0-5) %	Školní (6-14) %	Adolescenti (15-19) %	Mladí (20-26) %	Produktivní věk (27-65) %	Senioři (55-84) %	Senioři nad 85 let (více jak 85) %
dlouhodobě duševně nemocní	541,71	3,30	0,00	0,04	0,09	4,17	5,18	2,43	3,23
děti, mládež a rodina	2 541,99	15,50	71,15	38,45	18,69	6,33	13,64	0,25	0,00
mentálně postižení	590,40	3,60	0,16	6,54	6,00	4,53	3,99	2,42	2,58
osoby ohrožené drogou	1 255,64	7,65	0,00	0,90	8,48	30,29	9,74	0,00	0,00
osoby ohrožené sociálním vyloučením	1 335,42	8,14	2,03	20,40	16,27	9,91	10,89	1,02	0,00
péče o prarodinnou politiku	87,76	0,53	0,00	0,27	7,15	0,09	0,35	0,05	0,00
senioři	2 571,41	15,68	0,40	1,11	2,56	1,82	2,06	46,30	60,17
sociální krize	3 756,19	22,90	2,19	15,71	19,77	26,39	38,39	8,58	5,92
zdravotně postižení	3 723,48	22,70	24,06	16,58	21,00	16,47	15,75	38,95	28,10
Celkem	16 404,00	100,00	100,00	100,00	100,00	100,00	100,00	100,00	100,00

Profesní složení personálu ve všech oblastech sociální pomoci za rok 2012

- Počty dobrovolného personálu v sociální sféře - počty fyzických osob, počty úvazků
- Počty odborného personálu v sociální sféře - počty fyzických osob, počty úvazků
- Počty provozního personálu v sociální sféře - počty fyzických osob, počty úvazků
- Procentuální zastoupení jednotlivých profesí v sociální sféře

Druh profese Profese		stálí pracovníci				externisté				celkem			
		Osob	%	Úvazek	%	Osob	%	Úvazek	%	Osob	%	Úvazek	%
dobrovolný personál	ostatní dobrovolný personál	48,00	4,41	24,85	2,98	97,00	47,09	81,30	84,63	145,00	11,20	106,15	11,41
	lékař I. atestace	4,00	0,37	2,00	0,24	4,00	1,94	0,00	0,00	8,00	0,62	2,00	0,22
personál odborný	sanitář(ka)	16,00	1,47	9,00	1,08	2,00	0,97	0,20	0,21	18,00	1,39	9,20	0,99
	ošetřovatel(ka)	9,00	0,83	4,67	0,56	0,00	0,00	0,00	0,00	9,00	0,69	4,67	0,50
	specializovaná sestra	1,00	0,09	1,00	0,12	0,00	0,00	0,00	0,00	1,00	0,08	1,00	0,11
	zdravotní sestra	71,00	6,52	57,70	6,92	1,00	0,49	0,00	0,00	72,00	5,56	57,70	6,20
	vychovatel(ka)	5,00	0,46	5,00	0,60	0,00	0,00	0,00	0,00	5,00	0,39	5,00	0,54
	speciální pedagog	8,00	0,73	3,40	0,41	1,00	0,49	0,10	0,10	9,00	0,69	3,50	0,38
	pedagog	5,00	0,46	5,00	0,60	0,00	0,00	0,00	0,00	5,00	0,39	5,00	0,54
	klinický psycholog	1,00	0,09	0,50	0,06	0,00	0,00	0,00	0,00	1,00	0,08	0,50	0,05
	jednooborový psycholog	2,00	0,18	1,40	0,17	2,00	0,97	0,40	0,42	4,00	0,31	1,80	0,19
	lékař II. atestace	2,00	0,18	0,70	0,08	0,00	0,00	0,00	0,00	2,00	0,15	0,70	0,08
	ostatní odborný personál	28,00	2,57	20,90	2,51	5,00	2,43	1,25	1,30	33,00	2,55	22,15	2,38
	terénní pracovník	7,00	0,64	4,70	0,56	2,00	0,97	0,00	0,00	9,00	0,69	4,70	0,51
	rehabilitační pracovník	2,00	0,18	1,80	0,22	0,00	0,00	0,00	0,00	2,00	0,15	1,80	0,19
	socioterapeut	11,00	1,01	8,00	0,96	0,00	0,00	0,00	0,00	11,00	0,85	8,00	0,86
	psychoterapeut	1,00	0,09	0,30	0,04	1,00	0,49	0,40	0,42	2,00	0,15	0,70	0,08
	pracovní terapeut	2,00	0,18	1,50	0,18	0,00	0,00	0,00	0,00	2,00	0,15	1,50	0,16
	sociální pracovník	98,00	9,00	71,30	8,55	63,00	30,58	10,93	11,38	161,00	12,43	82,23	8,84
	pečovatel(ka)	22,00	2,02	21,77	2,61	0,00	0,00	0,00	0,00	22,00	1,70	21,77	2,34
pracovník	70,00	6,43	64,45	7,73	15,00	7,28	0,75	0,78	85,00	6,56	65,20	7,01	

Druh profese Profese	stálí pracovníci				externisté				celkem				
	Osob	%	Úvazek	%	Osob	%	Úvazek	%	Osob	%	Úvazek	%	
sociální péče													
fyzioterapeut	2,00	0,18	2,00	0,24	0,00	0,00	0,00	0,00	2,00	0,15	2,00	0,22	
ergoterapeut	3,00	0,28	3,00	0,36	0,00	0,00	0,00	0,00	3,00	0,23	3,00	0,32	
pracovník v sociálních službách	162,00	14,88	132,90	15,93	7,00	3,40	0,42	0,44	169,00	13,05	133,32	14,33	
pracovník přímé obslužné péče	84,00	7,71	40,50	4,86	0,00	0,00	0,00	0,00	84,00	6,49	40,50	4,35	
provozní personál	ostatní provozní personál	104,00	9,55	78,45	9,41	3,00	1,46	0,11	0,11	107,00	8,26	78,56	8,45
	stravovací personál	62,00	5,69	51,75	6,20	0,00	0,00	0,00	0,00	62,00	4,79	51,75	5,56
	pomocný personál	103,00	9,46	59,30	7,11	2,00	0,97	0,20	0,21	105,00	8,11	59,50	6,40
	administrativní pracovník	58,00	5,33	35,61	4,27	1,00	0,49	0,00	0,00	59,00	4,56	35,61	3,83
	management zařízení	98,00	9,00	120,63	14,46	0,00	0,00	0,00	0,00	98,00	7,57	120,63	12,97
Celkem	1 089,00	100,00	834,08	100,00	206,00	100,00	96,06	100,00	1 295,00	100,00	930,14	100,00	

Poznámka: tučně jsou označeny profese s procentuálním zastoupením osob vyšším než 10%.

V roce 2012 byl v rámci personálu nejvíce početně zastoupen odborný personál, profese - pracovník v sociálních službách (162 osob).

V rámci odborného personálu byla v roce 2012 nejvíce početně zastoupena profese: pracovník v sociálních službách (162 osob), sociální pracovník (98 osob) a zdravotní sestra (71 osob). V rámci provozního personálu byla v roce 2012 nejvíce početně zastoupena profese - ostatní provozní personál (104 osob). V rámci dobrovolného personálu byla v roce 2012 nejvíce početně zastoupena profese - ostatní dobrovolný personál (48 osob).

Profesní složení personálu – dle jednotlivých cílových skupin sociální pomoci za rok 2012

- Počty osob a úvazků podle druhu profese a cílové skupiny
- Odborný, provozní a dobrovolný personál v jednotlivých cílových skupinách

Druh profese Profese / NUTS Cílová skupina		Okres Ústí nad Labem (CZ0427)							
		děti, mládež a rodina		osoby ohrožené drogou		senioři		mentálně postižení	
		počty osob	počty úvazků	počty osob	počty úvazků	počty osob	počty úvazků	počty osob	počty úvazků
dobrovolný personál	ostatní dobrovolný personál	18,40	4,05	0,00	0,00	75,00	72,50	9,70	2,00
odborný personál	lékař I. atestace	0,00	0,00	2,00	0,00	17,00	5,10	0,00	0,00
	sanitář(ka)	0,00	0,00	0,00	0,00	54,40	24,48	2,00	2,00
	ošetřovatel(ka)	0,00	0,00	0,00	0,00	8,68	4,51	0,00	0,00
	specializovaná sestra	0,00	0,00	0,00	0,00	1,00	1,00	0,00	0,00
	zdravotní sestra	0,00	0,00	3,00	1,50	83,40	70,94	7,00	7,00
	vychovatel(ka)	0,00	0,00	0,00	0,00	0,00	0,00	5,00	5,00
	speciální pedagog	1,00	0,10	0,00	0,00	0,00	0,00	3,00	0,10
	pedagog	1,00	1,00	0,00	0,00	0,00	0,00	0,00	0,00
	klinický psycholog	0,00	0,00	0,00	0,00	3,40	1,70	0,00	0,00
	jednooborový psycholog	0,14	0,03	0,00	0,00	0,00	0,00	0,00	0,00
	lékař II. atestace	0,00	0,00	0,00	0,00	3,40	1,36	0,00	0,00
	ostatní odborný personál	1,65	1,10	2,00	1,20	17,80	16,95	0,00	0,00
	terénní pracovník	0,00	0,00	6,00	1,70	0,00	0,00	0,00	0,00
	rehabilitační pracovník	0,00	0,00	0,00	0,00	0,00	0,00	0,00	0,00
	socioterapeut	0,00	0,00	2,00	0,90	0,00	0,00	0,00	0,00
	psychoterapeut	0,07	0,03	0,00	0,00	0,00	0,00	0,00	0,00
	sociální pracovník	12,08	6,33	2,34	0,97	29,08	23,25	6,95	5,48
	pečovatel(ka)	0,00	0,00	0,00	0,00	123,20	121,91	0,00	0,00
	pracovník sociální péče	0,00	0,00	0,00	0,00	15,50	14,20	43,50	29,00
	fyzioterapeut	0,00	0,00	0,00	0,00	1,64	1,64	0,00	0,00
ergoterapeut	0,00	0,00	0,00	0,00	2,64	2,64	0,00	0,00	
pracovník v sociálních službách	0,90	0,18	0,00	0,00	152,20	105,09	27,00	23,12	
pracovník přímé obslužné péče	0,00	0,00	0,00	0,00	72,00	28,50	11,90	11,90	
provozní personál	ostatní provozní personál	3,07	3,01	1,00	0,00	96,48	74,33	9,00	7,30
	stravovací personál	0,00	0,00	0,00	0,00	54,56	44,56	12,00	11,75
	pomocný personál	4,50	3,50	0,00	0,00	27,20	21,80	4,00	3,25

Druh profese Profese / NUTS Cílová skupina		Okres Ústí nad Labem (CZ0427)							
		děti, mládež a rodina		osoby ohrožené drogou		senioři		mentálně postižení	
		počty osob	počty úvazků	počty osob	počty úvazků	počty osob	počty úvazků	počty osob	počty úvazků
	administrativní pracovník	2,00	0,90	0,00	0,00	37,64	28,64	6,45	5,51
	management zařízení	12,90	2,88	3,00	1,20	35,70	29,49	7,45	6,50
Celkem		57,71	23,10	21,34	7,47	911,92	694,60	154,95	119,91

Druh profese Profese / NUTS Cílová skupina		Okres Ústí nad Labem (CZ0427)									
		dlouhodobě duševně nemocní		zdravotně postižení		sociální krize		osoby ohrožené sociálním vyloučením		péče o prarodinnou politiku	
		počty osob	počty úvazků	počty osob	počty úvazků	počty osob	počty úvazků	počty osob	počty úvazků	počty osob	počty úvazků
dobrovolný personál	ostatní dobrovolný personál	0,00	0,00	101,90	90,60	0,00	0,00	3,00	0,00	0,00	0,00
odborný personál	lékař I. atestace	0,00	0,00	4,00	1,40	0,00	0,00	0,00	0,00	0,00	0,00
	sanitář(ka)	0,00	0,00	9,60	4,32	0,00	0,00	0,00	0,00	0,00	0,00
	ošetřovatel(ka)	0,00	0,00	0,32	0,16	0,00	0,00	0,00	0,00	0,00	0,00
	specializovaná sestra	0,00	0,00	0,00	0,00	0,00	0,00	0,00	0,00	0,00	0,00
	zdravotní sestra	3,38	3,25	8,22	8,01	0,00	0,00	0,00	0,00	0,00	0,00
	vychovatel(ka)	0,00	0,00	0,00	0,00	0,00	0,00	0,00	0,00	0,00	0,00
	speciální pedagog	0,00	0,00	4,00	2,50	0,00	0,00	0,00	0,00	0,00	0,00
	pedagog	0,00	0,00	4,00	4,00	0,00	0,00	0,00	0,00	0,00	0,00
	klinický psycholog	0,00	0,00	0,60	0,30	0,00	0,00	0,00	0,00	0,00	0,00
	jednooborový psycholog	0,00	0,00	1,00	0,40	1,72	0,34	0,00	0,00	0,14	0,03
	lékař II. atestace	0,00	0,00	1,60	0,54	0,00	0,00	0,00	0,00	0,00	0,00
	ostatní odborný personál	3,61	3,22	12,63	9,73	4,47	1,63	7,70	6,10	1,14	0,22
	terénní pracovník	2,00	2,00	0,00	0,00	0,00	0,00	1,00	1,00	0,00	0,00
	rehabilitační pracovník	0,00	0,00	2,00	1,80	0,00	0,00	0,00	0,00	0,00	0,00
	socioterapeut	8,82	6,96	0,18	0,14	0,00	0,00	0,00	0,00	0,00	0,00
	psychoterapeut	0,00	0,00	0,00	0,00	1,86	0,64	0,00	0,00	0,07	0,03
sociální pracovník	7,48	4,52	23,68	14,84	68,24	20,28	19,01	14,46	0,14	0,11	
pečovatel(ka)	10,78	10,67	20,02	19,81	0,00	0,00	0,00	0,00	0,00	0,00	
pracovník sociální péče	0,00	0,00	12,00	12,00	12,00	8,00	2,00	2,00	0,00	0,00	
fyzioterapeut	0,26	0,26	0,10	0,10	0,00	0,00	0,00	0,00	0,00	0,00	

Druh profese Profese / NUTS Cílová skupina		Okres Ústí nad Labem (CZ0427)									
		dlouhodobě duševně nemocní		zdravotně postižení		sociální krize		osoby ohrožené sociálním vyloučením		péče o prorodinnou politiku	
		počty osob	počty úvazků	počty osob	počty úvazků	počty osob	počty úvazků	počty osob	počty úvazků	počty osob	počty úvazků
	ergoterapeut	0,26	0,26	0,10	0,10	0,00	0,00	0,00	0,00	0,00	0,00
	pracovník v sociálních službách	11,29	10,76	21,51	11,75	1,00	1,00	1,10	1,02	0,00	0,00
	pracovník přímé obslužné péče	0,00	0,00	0,10	0,10	0,00	0,00	0,00	0,00	0,00	0,00
provozní personál	ostatní provozní personál	6,44	6,20	12,08	10,22	2,86	0,30	0,00	0,00	0,07	0,01
	stravovací personál	3,64	3,64	3,80	3,80	0,00	0,00	0,00	0,00	0,00	0,00
	pomocný personál	46,48	22,89	22,32	11,41	8,00	3,15	1,50	1,00	0,00	0,00
	administrativní pracovník	8,22	4,93	10,69	6,13	4,50	1,30	1,50	0,20	0,00	0,00
	management zařízení	11,33	8,87	12,17	8,80	15,59	74,10	12,86	3,40	0,00	0,00
Celkem		123,99	88,43	288,62	222,96	120,24	110,74	49,67	29,18	1,56	0,39

Poznámka: všechny údaje zadávané poskytovateli do systému RISK jsou vztahovány k cílovým skupinám, proto i počty fyzických osob personálu mohou vycházet na desetinná čísla, neboť se jedná o poměrný přepočít na základě procentuálního poměru všech cílových skupin, kterým organizace poskytuje služby.

5. kapitola

Údaje za jednotlivé oblasti sociální pomoci v roce 2012
--

**Základní údaje o jednotlivých zařízeních nabízejících sociální služby a služby blízké službám sociálním v oblasti
Děti, mládež a rodina**

Tabulka obsahuje výčet zařízení, která poskytují služby této cílové skupině, v druhém sloupci je procentuálně vyjádřen podíl všech klientů zařízení na této cílové skupině.

V této oblasti sociální pomoci poskytuje služby celkem 14 zařízení.

Cílová skupina	děti, mládež a rodina
Centrum pro rodinu Ovečka	100%
Dětský koutek U Zvířátek	100%
Klub pro 3 generace	80%
Komunitní centrum Světluška	0%
Člověk v tísni, o.p.s., Programy sociální integrace, Sociálně aktivizační služby pro rodiny s dětmi	50%
Nízkoprahový klub Nový svět - Člověk v tísni, o.p.s.	50%
Nízkoprahový klub Orion	100%
Nízkoprahový klub Tykadlo	90%
Poradna pro mezilidské vztahy, o.s.	7%
RELÍF - poradenské centrum	33%
Rodinné centrum Slunečník o.s.	100%
Sociálně aktivizační služba pro rodiny s dětmi - Dobrovolnické centrum, o.s.	100%
Spirála-odborné sociální poradenství	1%
Spirála-sociální rehabilitace	35%

Základní data o jednotlivých zařízeních nabízejících sociální služby a služby blízké službám sociálním v oblasti Děti, mládež a rodina

- Rozsah péče u cílových skupin
- Počty zaměstnanců v cílové skupině (stálí, externí, celkem)

Význam sloupců "Veličina" pro různé typy služeb

Typ	Veličina 1	Veličina 2	Veličina 3
KAVY (kapacita - využití)	Kapacita	Průměrná obsazenost	Počet čekajících
KOHO (kontakt - hodiny)	Počet případů	Objem péče (člověkohodiny)	neuvádí se
OSKI (osoby - kilometry)	Počet přepravených osob	Najeté kilometry	neuvádí se

Poznámka:

KAVY – veličina 1 – jaká je kapacita lůžek

veličina 2 – kolik lůžek z kapacity bylo průměrně využito v daném období

KOHO – veličina 1 – celkový počet setkání s klienty za dané období

veličina 2 – vyjádření setkání v hodinách - kolik celkem hodin bylo klientům věnováno během všech setkání v daném období

Parametr / Cílová skupina Zařízení	děti, mládež a rodina									
	Nízkoprahový klub Nový svět - Člověk v tísni, o.p.s.		Komunitní centrum Světluška		Poradna pro mezilidské vztahy, o.s.		Dětský koutek U Zvířátek		Nízkoprahový klub Orion	
	veličina 1	veličina 2	veličina 1	veličina 2	veličina 1	veličina 2	veličina 1	veličina 2	veličina 1	veličina 2
Rozsah péče KAVY	0,00	0,00	0,00	0,00	0,00	0,00	0,00	0,00	0,00	0,00
Rozsah péče KOHO	5 112,00	1 135,00	0,00	0,00	119,42	157,78	325,00	0,00	3 212,00	60,00
Počet zaměstnanců - stálí	1,65	3,00	0,00	0,00	0,07	0,07	0,65	3,00	2,05	9,00
Počet zaměstnanců - externí	0,00	3,00	0,00	0,00	0,12	0,49	0,00	0,00	0,00	0,00
Počet zaměstnanců - celkem	1,65	6,00	0,00	0,00	0,19	0,56	0,65	3,00	2,05	9,00

*Poznámka: počet zaměstnanců u veličiny 1 = počet úvazků
počet zaměstnanců u veličiny 2 = fyzický počet zaměstnanců*

Parametr / Cílová skupina Zařízení	děti, mládež a rodina									
	Centrum pro rodinu Ovečka		Rodinné centrum Slunečník o.s.		Sociálně aktivizační služba pro rodiny s dětmi - Dobrovolnické centrum, o.s.		Nízkoprahový klub Tykadlo		Člověk v tísni, o.p.s., Programy sociální integrace, Sociálně aktivizační služby pro rodiny s dětmi	
	veličina 1	veličina 2	veličina 1	veličina 2	veličina 1	veličina 2	veličina 1	veličina 2	veličina 1	veličina 2
Rozsah péče KAVY	0,00	0,00	0,00	0,00	0,00	0,00	0,00	0,00	0,00	0,00
Rozsah péče KOHO	4 500,00	750,00	4 500,00	9 000,00	1 478,00	2 563,00	2 160,00	360,00	1 212,00	860,50
Počet zaměstnanců - stálí	3,80	9,00	4,00	7,00	3,60	4,00	1,08	1,80	2,08	4,50
Počet zaměstnanců - externí	0,00	0,00	0,00	0,00	0,10	1,00	0,18	0,90	0,00	0,00
Počet zaměstnanců - celkem	3,80	9,00	4,00	7,00	3,70	5,00	1,26	2,70	2,08	4,50

Parametr / Cílová skupina Zařízení	děti, mládež a rodina							
	Spirála-sociální rehabilitace		Spirála-odborné sociální poradenství		Klub pro 3 generace		RELIÉF - poradenské centrum	
	veličina 1	veličina 2	veličina 1	veličina 2	veličina 1	veličina 2	veličina 1	veličina 2
Rozsah péče KAVY	0,35	0,14	0,00	0,00	480,00	153,60	0,00	0,00
Rozsah péče KOHO	115,50	70,35	0,95	0,83	0,00	0,00	46,20	462,00
Počet zaměstnanců - stálí	0,18	0,35	0,00	0,02	0,00	3,20	0,07	0,33
Počet zaměstnanců - externí	0,28	3,85	0,00	0,00	3,20	3,20	0,00	0,00
Počet zaměstnanců - celkem	0,46	4,20	0,00	0,02	3,20	6,40	0,07	0,33

*Poznámka: počet zaměstnanců u veličiny 1 = počet úvazků
počet zaměstnanců u veličiny 2 = fyzický počet zaměstnanců*

Základní data o jednotlivých zařízeních nabízejících sociální služby a služby blízké službám sociálním v oblasti Děti, mládež a rodina

- Počet zařízení u cílových skupin
- Počet unicitních klientů u jednotlivých typů služeb
- Počet klientů v jednotlivých věkových skupinách
- Počet klientů podle pohlaví
- Finanční prostředky v cílové skupině (investiční, provozní, celkem)

Poznámka: unicitní klient = jedinečná osoba, neopakující se klient (bez ohledu na počet kontaktů)

Parametr / Cílová skupina Zařízení	děti, mládež a rodina						
	Nizkoprahový klub Nový svět - Clovek v tísni, o.p.s.	Komunitní centrum Světluška	Poradna pro mezilidské vztahy, o.s.	Dětský koutek U Zvířátek	Nizkoprahový klub Orion	Centrum pro rodinu Ovečka	Rodinné centrum Slunečnick o.s.
Počet zařízení	1,00	1,00	1,00	1,00	1,00	1,00	1,00
Počet unicitních klientů typu služby - 103 - odborné sociální poradenství	0,00	0,00	29,12	0,00	0,00	0,00	0,00
Počet unicitních klientů typu služby - 203 - pečovatelská služba	0,00	0,00	0,00	0,00	0,00	0,00	0,00
Počet unicitních klientů typu služby - 417 - nizkoprahová zařízení pro děti a mládež	91,50	0,00	0,00	0,00	180,00	0,00	0,00
Počet unicitních klientů typu služby - 425 - sociálně aktivizační služby pro rodiny s dětmi	0,00	0,00	2,38	0,00	0,00	0,00	0,00
Počet unicitních klientů typu služby - 435 - sociální rehabilitace	0,00	0,00	0,00	0,00	0,00	0,00	0,00
Počet unicitních klientů typu služby - 436 - sociální rehabilitace	0,00	0,00	0,00	0,00	0,00	0,00	0,00
Počet unicitních klientů typu služby - 601 - rodinná, mateřská centra	0,00	0,00	0,00	85,00	0,00	0,00	1 460,00
Počet unicitních klientů typu služby - 602 - rodinná, mateřská centra	0,00	0,00	0,00	0,00	0,00	0,00	0,00
Počet unicitních klientů typu služby - 705 - Ostatní služby	0,00	0,00	1,26	0,00	0,00	373,00	0,00
Počet klientů ve věkové skupině - Adolescenti (15-19)	11,90	0,00	3,28	0,00	108,00	0,00	0,00

Parametr / Cílová skupina Zařízení	děti, mládež a rodina						
	Nizkoprahový klub Nový svět - Člověk v tísni, o.p.s.	Komunitní centrum Světluška	Poradna pro mezilidské vztahy, o.s.	Dětský koutek U Zvířátek	Nizkoprahový klub Orion	Centrum pro rodinu Ovečka	Rodinné centrum Slunečník o.s.
Počet klientů ve věkové skupině - Školní (6-14)	56,73	0,00	3,28	0,00	72,00	0,00	146,00
Počet klientů ve věkové skupině - Mladí (20-26)	22,88	0,00	1,64	0,00	0,00	74,60	0,00
Počet klientů ve věkové skupině - Předškolní věk (0-5)	0,00	0,00	0,00	85,00	0,00	74,60	730,00
Počet klientů ve věkové skupině - Produktivní věk (27-65)	0,00	0,00	22,93	0,00	0,00	223,80	584,00
Počet klientů ve věkové skupině - Senioři nad 85 let (více jak 85)	0,00	0,00	0,00	0,00	0,00	0,00	0,00
Počet klientů ve věkové skupině - Senioři (55-84)	0,00	0,00	1,64	0,00	0,00	0,00	0,00
Počet klientů podle pohlaví - ženy	40,26	0,00	22,28	55,25	72,00	335,70	1 314,00
Počet klientů podle pohlaví - muži	51,24	0,00	10,48	29,75	108,00	37,30	146,00
Finanční prostředky - provozní	561 145,00	0,00	79 134,09	210 121,00	1 091 188,00	115 000,00	1 326 303,00
Finanční prostředky - celkem	561 145,00	0,00	79 134,09	210 121,00	1 091 188,00	115 000,00	1 326 303,00

Parametr / Cílová skupina Zařízení	děti, mládež a rodina						
	Sociálně aktivizační služba pro rodiny s dětmi - Dobrovolnické centrum, o.s.	Nizkoprahový klub Tykadlo	Člověk v tísní, o.p.s., Programy sociální integrace, Sociálně aktivizační služby pro rodiny s dětmi	Spirála-sociální rehabilitace	Spirála-odborné sociální poradenství	Klub pro 3 generace	RELIEF - poradenské centrum
Počet zařízení	1,00	1,00	1,00	1,00	1,00	1,00	1,00
Počet unicitních klientů typu služby - 103 - odborné sociální poradenství	0,00	0,00	0,00	0,00	0,95	0,00	15,18
Počet unicitních klientů typu služby - 203 - pečovatelská služba	0,00	0,00	0,00	0,00	0,00	0,00	0,00

Parametr / Cílová skupina Zařízení	děti, mládež a rodina						
	Sociálně aktivizační služba pro rodiny s dětmi - Dobrovolnické centrum, o.s.	Nizkoprahový klub Tykadlo	Člověk v tísni, o.p.s., Programy sociální integrace, Sociálně aktivizační služby pro rodiny s dětmi	Spirála-sociální rehabilitace	Spirála-odborné sociální poradenství	Klub pro 3 generace	RELIEF - poradenské centrum
Počet unicitních klientů typu služby - 417 - nizkoprahová zařízení pro děti a mládež	0,00	117,00	0,00	0,00	0,00	0,00	0,00
Počet unicitních klientů typu služby - 425 - sociálně aktivizační služby pro rodiny s dětmi	86,00	0,00	43,50	0,00	0,00	0,00	0,00
Počet unicitních klientů typu služby - 435 - sociální rehabilitace	0,00	0,00	0,00	9,10	0,00	0,00	0,00
Počet unicitních klientů typu služby - 436 - sociální rehabilitace	0,00	0,00	0,00	5,95	0,00	0,00	0,00
Počet unicitních klientů typu služby - 601 - rodinná, mateřská centra	0,00	0,00	0,00	0,00	0,00	0,00	0,00
Počet unicitních klientů typu služby - 602 - rodinná, mateřská centra	0,00	0,00	0,00	0,00	0,00	48,00	0,00
Počet unicitních klientů typu služby - 705 - Ostatní služby	0,00	0,00	0,00	0,00	0,00	0,00	0,00
Počet klientů ve věkové skupině - Adolescenti (15-19)	14,02	11,70	0,00	0,46	0,01	0,00	3,04
Počet klientů ve věkové skupině - Školní (6-14)	55,99	105,30	0,00	3,64	0,00	12,00	10,63
Počet klientů ve věkové skupině - Mladí (20-26)	1,98	0,00	4,35	1,64	0,03	2,40	1,52
Počet klientů ve věkové skupině - Předškolní věk (0-5)	0,00	0,00	0,00	0,00	0,00	12,00	0,00
Počet klientů ve věkové skupině - Produktivní věk (27-65)	14,02	0,00	39,15	3,28	0,89	14,40	0,00
Počet klientů ve věkové skupině - Senioři nad 85 let (více jak 85)	0,00	0,00	0,00	0,00	0,00	0,00	0,00
Počet klientů ve věkové skupině - Senioři (55-84)	0,00	0,00	0,00	0,09	0,02	7,20	0,00
Počet klientů podle pohlaví - ženy	43,86	70,20	40,89	3,64	0,30	40,80	6,07
Počet klientů podle pohlaví - muži	42,14	46,80	2,61	5,46	0,65	7,20	9,11
Finanční prostředky - provozní	1 000 000,00	333 900,00	915 420,00	61 250,00	200,00	86 400,00	36 875,52
Finanční prostředky - celkem	1 000 000,00	333 900,00	915 420,00	61 250,00	200,00	86 400,00	36 875,52

Poznámka: některé organizace mají registrovanou věkovou strukturu cílová skupina senioři již od 55 let, jedná se o plně invalidní seniory umístěné v DPS.

Základní data o jednotlivých zařízeních nabízejících sociální služby a služby blízké službám sociálním v oblasti Děti, mládež a rodina

Profesní složení personálu

- Rozdělení profesí podle druhu: odborný personál / provozní personál / dobrovolný personál
- Přehled profesí působících v cílové skupině
- Počty osob
- Počty úvazků
- Celkový počet pracovníků v cílové skupině

Druh profese Profese / NUTS Cílová skupina		Okres Ústí nad Labem (CZ0427)	
		děti, mládež a rodina	
		počty osob	počty úvazků
dobrovolný personál	ostatní dobrovolný personál	18,40	4,05
odborný personál	speciální pedagog	1,00	0,10
	pedagog	1,00	1,00
	jednooborový psycholog	0,14	0,03
	ostatní odborný personál	1,65	1,10
	psychoterapeut	0,07	0,03
	sociální pracovník	12,08	6,33
	pečovatel(ka)	0,00	0,00
	pracovník sociální péče	0,00	0,00
	pracovník v sociálních službách	0,90	0,18
provozní personál	ostatní provozní personál	3,07	3,01
	pomocný personál	4,50	3,50
	administrativní pracovník	2,00	0,90
	management zařízení	12,90	2,88
Celkem		57,71	23,10

V cílové skupině Děti, mládež a rodina je nejvíce početně zastoupenou složkou personálu dobrovolný personál – ostatní dobrovolný personál (18,4 osob).

V rámci odborného personálu – sociální pracovník (12,08 osob). V rámci provozního personálu – management zařízení (12,9 osob).

Poznámka: Všechny údaje zadávané do systému RISK jsou vztahovány k cílovým skupinám, proto i počty osob personálu mohou vycházet na desetinná místa, neboť se jedná o poměrný přepočtení na základě procentuálního poměru všech cílových skupin, kterým organizace poskytuje služby.

Základní data o jednotlivých zařízeních nabízejících sociální služby a služby blízké službám sociálním v oblasti Dlouhodobě duševně nemocní

Tabulka obsahuje výčet zařízení, která poskytují služby této cílové skupině, v druhém sloupci je procentuálně vyjádřen podíl všech klientů zařízení na této cílové skupině.

V této oblasti sociální pomoci poskytuje služby celkem 11 zařízení.

Cílová skupina	dlouhodobě duševně nemocní
Agentura Osmý den, o.s. (UL)	11%
Domov pro seniory Severní Terasa, p.o. *	26%
Fokus - zaměstnávání	70%
Fokus Labe - Ústí nad Labem (sociální služby)	98%
Občanské sdružení Jurta	27%
Občanské sdružení KOLUMBUS	100%
Opora, o.s.	3%
Pečovatelská služba Ústí nad Labem, p.o. *	7%
SELF HELP Ústí nad Labem	100%
Spirála-odborné sociální poradenství	4%
Spirála-sociální rehabilitace	5%

*Poznámka: * zařízení sociálních služeb zřízená městem.*

Základní data o jednotlivých zařízeních nabízejících sociální služby a služby blízké službám sociálním v oblasti Dlouhodobě duševně nemocní

- Rozsah péče u cílových skupin
- Počty zaměstnanců v cílové skupině (stálí, externí, celkem)

Význam sloupců "Veličina" pro různé typy služeb

Typ	Veličina 1	Veličina 2	Veličina 3
KAVY (kapacita - využití)	Kapacita	Průměrná obsazenost	Počet čekajících
KOHO (kontakt - hodiny)	Počet případů	Objem péče (člověkohodiny)	<i>neuvádí se</i>
OSKI (osoby - kilometry)	Počet přepravených osob	Najeté kilometry	<i>neuvádí se</i>

Poznámka:

KAVY – veličina 1 – jaká je kapacita lůžek

veličina 2 – kolik lůžek z kapacity bylo průměrně využito v daném období

KOHO – veličina 1 – celkový počet setkání s klienty za dané období

veličina 2 – vyjádření setkání v hodinách - kolik celkem hodin bylo klientům věnováno během všech setkání v daném období

Parametr / Cílová skupina Zařízení	dlouhodobě duševně nemocní							
	Fokus Labe - Ústí nad Labem (sociální služby)		Opora, o.s.		Domov pro seniory Severní Terasa, p.o.		Občanské sdružení KOLUMBUS	
	veličina 1	veličina 2	veličina 1	veličina 2	veličina 1	veličina 2	veličina 1	veličina 2
Rozsah péče KAVY	2 328,48	14,70	0,00	0,00	46,02	77,48	0,00	0,00
Rozsah péče KOHO	21 654,08	13 854,26	312,42	326,46	0,00	0,00	275,00	52,72
Počet zaměstnanců - stálí	15,78	20,58	0,45	1,11	25,74	26,00	3,00	3,00
Počet zaměstnanců - externí	0,00	0,00	0,00	0,00	0,00	0,00	0,00	0,00
Počet zaměstnanců - celkem	15,78	20,58	0,45	1,11	25,74	26,00	3,00	3,00

Parametr / Cílová skupina Zařízení	dlouhodobě duševně nemocní							
	Pečovatelská služba Ústí nad Labem, p.o.		SELF HELP Ústí nad Labem		Fokus - zaměstnávání		Agentura Osmý den, o.s. (UL)	
	veličina 1	veličina 2	veličina 1	veličina 2	veličina 1	veličina 2	veličina 1	veličina 2
Rozsah péče KAVY	0,00	0,00	0,00	0,00	66,50	52,50	0,00	0,00
Rozsah péče KOHO	4 052,23	1 644,16	1 438,00	206,00	0,00	0,00	40,15	52,47
Počet zaměstnanců - stálí	2,14	2,17	2,00	4,00	25,06	51,10	0,30	0,44
Počet zaměstnanců - externí	0,00	0,00	0,00	0,00	0,00	0,00	0,00	0,00
Počet zaměstnanců - celkem	2,14	2,17	2,00	4,00	25,06	51,10	0,30	0,44

*Poznámka: počet zaměstnanců u veličiny 1 = počet úvazků
počet zaměstnanců u veličiny 2 = fyzický počet zaměstnanců*

Parametr / Cílová skupina Zařízení	dlouhodobě duševně nemocní					
	Občanské sdružení Jurta		Spirála-sociální rehabilitace		Spirála-odborné sociální poradenství	
	veličina 1	veličina 2	veličina 1	veličina 2	veličina 1	veličina 2
Rozsah péče KAVY	0,00	0,00	0,05	0,02	0,00	0,00
Rozsah péče KOHO	166,32	385,29	16,50	10,05	3,80	3,32
Počet zaměstnanců - stálí	1,05	1,89	0,03	0,05	0,01	0,08
Počet zaměstnanců - externí	0,00	0,00	0,04	0,55	0,00	0,00
Počet zaměstnanců - celkem	1,05	1,89	0,07	0,60	0,01	0,08

*Poznámka: počet zaměstnanců u veličiny 1 = počet úvazků
počet zaměstnanců u veličiny 2 = fyzický počet zaměstnanců*

Základní data o jednotlivých zařízeních poskytujících sociální služby a služby blízké službám sociálním v oblasti Dlouhodobě duševně nemocní

- Počet zařízení u cílových skupin
- Počet unicitních klientů u jednotlivých typů služeb
- Počet klientů v jednotlivých věkových skupinách
- Počet klientů podle pohlaví
- Finanční prostředky v cílové skupině (investiční, provozní, celkem)

Poznámka: unicitní klient = jedinečná osoba, neopakující se klient (bez ohledu na počet kontaktů).

Parametr / Cílová skupina Zařízení	dlouhodobě duševně nemocní					
	Fokus Labe - Ústí nad Labem (sociální služby)	Opora, o.s.	Domov pro seniory Severní Terasa, p.o.	Občanské sdružení KOLUMBUS	Pečovatelská služba Ústí nad Labem, p.o.	SELF HELP Ústí nad Labem
Počet zařízení	1,00	1,00	1,00	1,00	1,00	1,00
Počet unicitních klientů typu služby - 103 - odborné sociální poradenství	60,76	16,74	0,00	0,00	0,00	0,00
Počet unicitních klientů typu služby - 203 - pečovatelská služba	0,00	2,64	0,00	0,00	28,14	0,00
Počet unicitních klientů typu služby - 209 - podpora samostatného bydlení	0,00	0,00	0,00	0,00	0,00	0,00
Počet unicitních klientů typu služby - 211 - odlehčovací služby	0,00	0,33	0,00	0,00	0,00	0,00
Počet unicitních klientů typu služby - 219 - domovy pro osoby se zdravotním postižením	0,00	0,00	4,68	0,00	0,00	0,00
Počet unicitních klientů typu služby - 221 - domovy pro seniory	0,00	0,00	39,52	0,00	0,00	0,00
Počet unicitních klientů typu služby - 223 - domovy se zvláštním režimem	0,00	0,00	18,46	0,00	0,00	0,00
Počet unicitních klientů typu služby - 225 - chráněné bydlení	14,70	0,00	0,00	0,00	0,00	0,00
Počet unicitních klientů typu služby - 427 - sociálně aktivizační služby pro seniory a osoby se zdravotním postižením	107,80	0,42	0,00	0,00	0,00	0,00
Počet unicitních klientů typu služby - 429 - sociálně terapeutické dílny	69,58	0,00	0,00	0,00	0,00	0,00
Počet unicitních klientů typu služby - 435 - sociální rehabilitace	198,94	0,00	0,00	0,00	0,00	0,00
Počet unicitních klientů typu služby - 436 - sociální rehabilitace	0,00	0,00	0,00	0,00	0,00	0,00
Počet unicitních klientů typu služby - 506 - zaměstnávání osob se zdravotním postižením	0,00	0,00	0,00	0,00	0,00	0,00

Parametr / Cílová skupina Zařízení	dlouhodobě duševně nemocní					
	Fokus Labe - Ústí nad Labem (sociální služby)	Opora, o.s.	Domov pro seniory Severní Terasa, p.o.	Občanské sdružení KOLUMBUS	Pečovatelská služba Ústí nad Labem, p.o.	SELF HELP Ústí nad Labem
Počet unicitních klientů typu služby - 603 - svépomocné aktivity	0,00	0,00	0,00	87,00	0,00	25,00
Počet unicitních klientů typu služby - 705 - Ostatní služby	0,00	0,00	0,00	0,00	0,00	210,00
Počet unicitních klientů typu služby - 708 - Volnočasové aktivity	0,00	0,00	0,00	40,00	0,00	0,00
Počet unicitních klientů typu služby - 709 - Vzdělávání zdravotně postižených	0,00	0,00	0,00	3,00	0,00	0,00
Počet klientů ve věkové skupině - Adolescenti (15-19)	0,00	0,00	0,00	0,00	0,00	0,00
Počet klientů ve věkové skupině - Školní (6-14)	0,00	0,00	0,00	0,00	0,00	0,00
Počet klientů ve věkové skupině - Mladí (20-26)	5,97	0,00	0,00	61,10	0,00	2,50
Počet klientů ve věkové skupině - Předškolní věk (0-5)	0,00	0,00	0,00	0,00	0,00	0,00
Počet klientů ve věkové skupině - Produktivní věk (27-65)	187,00	2,04	3,88	62,40	1,69	18,75
Počet klientů ve věkové skupině - Senioři nad 85 let (více jak 85)	0,00	3,06	25,13	0,00	10,97	0,00
Počet klientů ve věkové skupině - Senioři (55-84)	5,97	20,38	33,65	6,50	15,48	3,75
Počet klientů podle pohlaví - ženy	103,45	17,32	50,13	75,40	19,70	8,75
Počet klientů podle pohlaví - muži	95,49	8,15	12,53	54,60	8,44	16,25
Finanční prostředky - investiční	0,00	0,00	0,00	0,00	0,00	0,00
Finanční prostředky - provozní	12 968 736,90	122 656,20	11 072 959,82	426 000,00	631 771,00	110 000,00
Finanční prostředky - celkem	12 968 736,90	122 656,20	11 072 959,82	426 000,00	631 771,00	110 000,00

Poznámka: některé organizace mají registrovanou věkovou strukturu cílová skupina mladší senioři již od 55 let, jedná se o plně invalidní seniory umístěné v DPS.

Parametr / Cílová skupina Zařízení	dlouhodobě duševně nemocní				
	Fokus - zaměstnávání	Agentura Osmý den, o.s. (UL)	Občanské sdružení Jurta	Spirála-sociální rehabilitace	Spirála-odborné sociální poradenství
Počet zařízení	1,00	1,00	1,00	1,00	1,00
Počet unicitních klientů typu služby - 103 - odborné sociální poradenství	0,00	3,52	0,00	0,00	3,80
Počet unicitních klientů typu služby - 203 - pečovatelská služba	0,00	0,00	0,00	0,00	0,00
Počet unicitních klientů typu služby - 209 - podpora samostatného bydlení	0,00	0,00	2,97	0,00	0,00
Počet unicitních klientů typu služby - 211 - odlehčovací služby	0,00	0,00	0,00	0,00	0,00
Počet unicitních klientů typu služby - 219 - domovy pro osoby se zdravotním postižením	0,00	0,00	0,00	0,00	0,00
Počet unicitních klientů typu služby - 221 - domovy pro seniory	0,00	0,00	0,00	0,00	0,00
Počet unicitních klientů typu služby - 223 - domovy se zvláštním režimem	0,00	0,00	0,00	0,00	0,00
Počet unicitních klientů typu služby - 225 - chráněné bydlení	0,00	0,00	0,00	0,00	0,00
Počet unicitních klientů typu služby - 427 - sociálně aktivizační služby pro seniory a osoby se zdravotním postižením	0,00	0,00	0,00	0,00	0,00
Počet unicitních klientů typu služby - 429 - sociálně terapeutické dílny	0,00	0,00	0,00	0,00	0,00
Počet unicitních klientů typu služby - 435 - sociální rehabilitace	0,00	1,32	1,89	1,30	0,00
Počet unicitních klientů typu služby - 436 - sociální rehabilitace	0,00	0,00	0,00	0,85	0,00
Počet unicitních klientů typu služby - 506 - zaměstnávání osob se zdravotním postižením	56,70	0,00	0,00	0,00	0,00
Počet unicitních klientů typu služby - 603 - svépomocné aktivity	0,00	0,00	0,00	0,00	0,00
Počet unicitních klientů typu služby - 705 - Ostatní služby	0,00	0,00	0,00	0,00	0,00
Počet unicitních klientů typu služby - 708 - Volnočasové aktivity	0,00	0,00	0,00	0,00	0,00
Počet unicitních klientů typu služby - 709 - Vzdělávání zdravotně postižených	0,00	0,00	0,00	0,00	0,00
Počet klientů ve věkové skupině - Adolescenti (15-19)	0,00	0,33	0,27	0,07	0,04
Počet klientů ve věkové skupině - Školní (6-14)	0,00	0,00	0,00	0,52	0,00
Počet klientů ve věkové skupině - Mladí (20-26)	0,57	1,32	1,35	0,23	0,11

Parametr / Cílová skupina Zařízení	dlouhodobě duševně nemocní				
	Fokus - zaměstnávání	Agentura Osmý den, o.s. (UL)	Občanské sdružení Jurta	Spirála-sociální rehabilitace	Spirála-odborné sociální poradenství
Počet klientů ve věkové skupině - Předškolní věk (0-5)	0,00	0,00	0,00	0,00	0,00
Počet klientů ve věkové skupině - Produktivní věk (27-65)	56,13	3,19	3,25	0,47	3,57
Počet klientů ve věkové skupině - Senioři nad 85 let (více jak 85)	0,00	0,00	0,00	0,00	0,00
Počet klientů ve věkové skupině - Senioři (55-84)	0,00	0,00	0,00	0,01	0,08
Počet klientů podle pohlaví - ženy	34,02	2,08	1,60	0,52	1,22
Počet klientů podle pohlaví - muži	22,68	2,76	3,26	0,78	2,58
Finanční prostředky - investiční	0,00	11 000,00	0,00	0,00	0,00
Finanční prostředky - provozní	3 814 535,20	94 820,00	416 455,56	8 750,00	800,00
Finanční prostředky - celkem	3 814 535,20	105 820,00	416 455,56	8 750,00	800,00

Poznámka: některé organizace mají registrovanou věkovou strukturu cílová skupina mladší senioři již od 55 let, jedná se o plně invalidní seniory umístěné v DPS.

Základní data o jednotlivých zařízeních nabízejících sociální služby a blízké službám sociálním v oblasti Dlouhodobě duševně nemocní

Profesní složení personálu

- Rozdělení profesí podle druhu: odborný personál/ provozní personál /dobrovolný personál
- Přehled profesí působících v cílové skupině
- Počty úvazků
- Celkový přehled pracovníků v cílové skupině

Druh profese Profese / NUTS Cílová skupina		Okres Ústí nad Labem (CZ0427)	
		dlouhodobě duševně nemocní	
		počty osob	počty úvazků
odborný personál	zdravotní sestra	3,38	3,25
	ostatní odborný personál	3,61	3,22
	terénní pracovník	2,00	2,00
	socioterapeut	8,82	6,96
	sociální pracovník	7,48	4,52
	pečovatel(ka)	10,78	10,67
	fyzioterapeut	0,26	0,26
	ergoterapeut	0,26	0,26
	pracovník v sociálních službách	11,29	10,76
provozní personál	ostatní provozní personál	6,44	6,20
	stravovací personál	3,64	3,64
	pomocný personál	46,48	22,89
	administrativní pracovník	8,22	4,93
	management zařízení	11,33	8,87
Celkem		123,99	88,43

V cílové skupině Dlouhodobě duševně nemocní je nejvíce početně zastoupenou složkou personálu v rámci odborného personálu –pracovník v sociálních službách (11,29 osob) a pečovatel-ka (10,78 osob). V rámci provozního personálu – pomocný personál (46,48) a management zařízení (11,33 osob).

Poznámka: všechny údaje zadávané do systému RISK jsou vztahovány k cílovým skupinám, proto i počty osob personálu mohou vycházet na desetinná místa, neboť se jedná o poměrný přepočtení na základě procentuálního poměru všech cílových skupin, kterým organizace poskytuje služby.

Základní data o jednotlivých zařízeních nabízejících sociální služby a služby blízké službám sociálním v oblasti Osoby ohrožené drogou

Tabulka obsahuje výčet zařízení, která poskytují služby této cílové skupině, v druhém sloupci je procentuálně vyjádřen podíl všech klientů zařízení na této cílové skupině.

V této oblasti sociální pomoci poskytuje služby celkem 5 zařízení.

Cílová skupina	osoby ohrožené drogou
DRUG - OUT Klub - Kontaktní centrum pro drogově závislé	100%
DRUG - OUT Klub - Terénní program	100%
RELIÉF - poradenské centrum	34%
WHITE LIGHT I. - Následná péče o ex-uživatele drog s podporovaným bydlením	100%
WHITE LIGHT I. - Terapeutická komunita	100%

Základní data o jednotlivých zařízeních nabízejících sociální služby a služby blízké službám sociálním v oblasti Osoby ohrožené drogou

- Rozsah péče u cílových skupin
- Počty zaměstnanců v cílové skupině (stálí, externí, celkem)

Význam sloupců "Veličina" pro různé typy služeb

Typ	Veličina 1	Veličina 2	Veličina 3
KAVY (kapacita - využití)	Kapacita	Průměrná obsazenost	Počet čekajících
KOHO (kontakt - hodiny)	Počet případů	Objem péče (člověkohodiny)	<i>neuvádí se</i>
OSKI (osoby - kilometry)	Počet přepravených osob	Najeté kilometry	<i>neuvádí se</i>

Poznámka:

KAVY – veličina 1 – jaká je kapacita lůžek

veličina 2 – kolik lůžek z kapacity bylo průměrně využito v daném období

KOHO – veličina 1 – celkový počet setkání s klienty za dané období

veličina 2 – vyjádření setkání v hodinách - kolik celkem hodin bylo klientům věnováno během všech setkání v daném období

Parametr / Cílová skupina Zařízení	osoby ohrožené drogou									
	WHITE LIGHT I. - Terapeutická komunita		WHITE LIGHT I. - Následná péče o ex-uživatele drog s podporovaným bydlením		DRUG - OUT Klub - Terénní program		DRUG - OUT Klub - Kontaktní centrum pro drogově závislé		RELIÉF - poradenské centrum	
	veličina 1	veličina 2	veličina 1	veličina 2	veličina 1	veličina 2	veličina 1	veličina sarka 2	veličina 1	veličina 2
Rozsah péče KAVY	15,00	14,25	4,00	91,00	0,00	0,00	0,00	0,00	0,00	0,00
Rozsah péče KOHO	0,00	0,00	1 339,00	1 552,00	2 412,00	349,00	11 374,00	2 301,00	47,60	476,00
Počet zaměstnanců - stálí	6,70	9,00	1,10	2,00	2,00	5,00	4,30	8,00	0,07	0,34
Počet zaměstnanců - externí	0,00	0,00	0,00	0,00	0,00	2,00	0,00	4,00	0,00	0,00
Počet zaměstnanců - celkem	6,70	9,00	1,10	2,00	2,00	7,00	4,30	12,00	0,07	0,34

Poznámka: počet zaměstnanců u veličiny 1 = počet úvazků

počet zaměstnanců u veličiny 2 = fyzický počet zaměstnanců

Základní data o jednotlivých zařízeních nabízejících sociální služby a služby blízké službám sociálním v oblasti Osoby ohrožené drogou

- Počet zařízení u cílových skupin
- Počet unicitních klientů u jednotlivých typů služeb
- Počet klientů v jednotlivých věkových skupinách
- Počet klientů podle pohlaví
- Finanční prostředky v cílové skupině (investiční, provozní, celkem)

Poznámka: unicitní klient = jedinečná osoba, neopakující se klient (bez ohledu na počet kontaktů).

Parametr / Cílová skupina Zařízení	osoby ohrožené drogou				
	WHITE LIGHT I. - Terapeutická komunita	WHITE LIGHT I. - Následná péče o ex-uživatele drog s podporovaným bydlením	DRUG - OUT Klub - Terénní program	DRUG - OUT Klub - Kontaktní centrum pro drogově závislé	RELIÉF - poradenské centrum
Počet zařízení	1,00	1,00	1,00	1,00	1,00
Počet unicitních klientů typu služby - 103 - odborné sociální poradenství	0,00	0,00	0,00	0,00	15,64
Počet unicitních klientů typu služby - 411 - kontaktní centra	0,00	0,00	0,00	792,00	0,00
Počet unicitních klientů typu služby - 423 - služby následné péče	0,00	8,00	0,00	0,00	0,00
Počet unicitních klientů typu služby - 431 - terapeutické komunity	37,00	0,00	0,00	0,00	0,00
Počet unicitních klientů typu služby - 433 - terénní programy	0,00	0,00	388,00	0,00	0,00
Počet unicitních klientů typu služby - 703 - ubytování	0,00	15,00	0,00	0,00	0,00
Počet klientů ve věkové skupině - Adolescenti (15-19)	3,70	0,99	21,73	39,60	3,13
Počet klientů ve věkové skupině - Školní (6-14)	0,00	0,00	0,00	0,00	10,95
Počet klientů ve věkové skupině - Mladí (20-26)	14,80	3,98	194,00	316,80	1,56
Počet klientů ve věkové skupině - Produktivní věk (27-65)	18,50	18,03	172,27	435,60	0,00
Počet klientů podle pohlaví - ženy	12,58	10,12	97,00	198,00	6,26
Počet klientů podle pohlaví - muži	24,42	12,88	291,00	594,00	9,38
Finanční prostředky - provozní	5 689 820,00	849 281,00	1 303 030,00	2 030 014,00	37 992,96
Finanční prostředky - celkem	5 689 820,00	849 281,00	1 303 030,00	2 030 014,00	37 992,96

Poznámka: některé organizace mají registrovanou věkovou strukturu cílová skupina mladší senioři již od 55 let, jedná se o plně invalidní seniory umístěné v DPS.

**Základní data o jednotlivých zařízeních nabízejících sociální služby a
služby blízké službám sociálním v oblasti
Osoby ohrožené drogou**

Profesní složení personálu

- Rozdělení profesí podle druhu: odborný personál / provozní personál / dobrovolný personál
- Přehled profesí působících v cílové skupině
- Počty osob
- Počty úvazků
- Celkový počet pracovníků v cílové skupině

Druh profese Profese / NUTS Cílová skupina		Okres Ústí nad Labem (CZ0427)	
		osoby ohrožené drogou	
		počty osob	počty úvazků
odborný personál	lékař I. atestace	2,00	0,00
	zdravotní sestra	3,00	1,50
	ostatní odborný personál	2,00	1,20
	terénní pracovník	6,00	1,70
	socioterapeut	2,00	0,90
	sociální pracovník	2,34	0,97
provozní personál	ostatní provozní personál	1,00	0,00
	management zařízení	3,00	1,20
Celkem		21,34	7,47

V cílové skupině Osoby ohrožené drogou je nejvíce početně zastoupenou složkou personálu v rámci odborného personálu – terénní pracovník (6 osob) a zdravotní sestra (3 osoby). V rámci provozního personálu – management zařízení (3 osoby).

Poznámka: Všechny údaje zadávané do systému RISK jsou vztahovány k cílovým skupinám, proto i počty osob personálu mohou vycházet na desetinná místa, neboť se jedná o poměrný přepočítání na základě procentuálního poměru všech cílových skupin, kterým organizace poskytuje služby.

Základní data o jednotlivých zařízeních nabízejících sociální služby a služby blízké službám sociálním v oblasti Osoby ohrožené sociálním vyloučením

Tabulka obsahuje výčet zařízení, která poskytují služby této cílové skupině, v druhém sloupci je procentuálně vyjádřen podíl všech klientů zařízení na této cílové skupině.

V této cílové skupině sociální pomoci poskytuje služby celkem 14 zařízení.

Cílová skupina	osoby ohrožené sociálním vyloučením
Agentura Osmý den, o.s. (UL)	26%
Centrum služeb pro rodinu Světluška	100%
Komunitní centrum Světluška	100%
Komunitní multikulturní centrum PPI v Ústí nad Labem	100%
Člověk v tísni, o.p.s., Programy sociální integrace, Sociálně aktivizační služby pro rodiny s dětmi	50%
Člověk v tísni, o.p.s., Programy sociální integrace, Terénní sociální práce	50%
Nízkoprahový klub Nový svět - Člověk v tísni, o.p.s.	50%
Nízkoprahový klub Tykadlo	10%
RELÍÉF - poradenské centrum	33%
Spirála-odborné sociální poradenství	20%
Spirála-sociální rehabilitace	5%
Terénní programy	100%
WHITE LIGHT I. - Pomoc lidem v konfliktu se zákonem ŠANCE 06	100%
WHITE LIGHT I. - program Rekvalifikace RE-STARTUJEME	100%

Základní data o jednotlivých zařízeních nabízejících sociální služby a služby blízké službám sociálním v oblasti Osoby ohrožené sociálním vyloučením

- Rozsah péče u cílových skupin
- Počty zaměstnanců v cílové skupině (investiční, provozní, celkem)

Význam sloupců "Veličina" pro různé typy služeb

Typ	Veličina 1	Veličina 2	Veličina 3
KAVY (kapacita - využití)	Kapacita	Průměrná obsazenost	Počet čekajících
KOHO (kontakt - hodiny)	Počet případů	Objem péče (člověkohodiny)	neuvádí se
OSKI (osoby - kilometry)	Počet přepravených osob	Najeté kilometry	neuvádí se

Poznámka:

KAVY – veličina 1 – jaká je kapacita lůžek

veličina 2 – kolik lůžek z kapacity bylo průměrně využito v daném období

KOHO – veličina 1 – celkový počet setkání s klienty za dané období

veličina 2 – vyjádření setkání v hodinách - kolik celkem hodin bylo klientům věnováno během všech setkání v daném období

Parametr / Cílová skupina Zařízení	osoby ohrožené sociálním vyloučením							
	Člověk v tísni, o.p.s., Programy sociální integrace, Terénní sociální práce		Nízkoprahový klub Nový svět - Člověk v tísni, o.p.s.		Komunitní centrum Světluška		Komunitní multikulturní centrum PPI v Ústí nad Labem	
	veličina 1	veličina 2	veličina 1	veličina 2	veličina 1	veličina 2	veličina 1	veličina 2
Rozsah péče KAVY	0,00	0,00	0,00	0,00	0,00	0,00	0,00	0,00
Rozsah péče KOHO	2 155,00	1 277,50	5 112,00	1 135,00	3 559,00	593,00	1 887,00	943,50
Počet zaměstnanců - stálí	3,15	5,50	1,65	3,00	5,50	10,00	9,00	10,00
Počet zaměstnanců - externí	0,00	0,00	0,00	3,00	0,00	0,00	0,00	0,00
Počet zaměstnanců - celkem	3,15	5,50	1,65	6,00	5,50	10,00	9,00	10,00

Poznámka: počet zaměstnanců u veličiny 1 = počet úvazků

počet zaměstnanců u veličiny 2 = fyzický počet zaměstnanců

Parametr / Cílová skupina Zařízení	osoby ohrožené sociálním vyloučením							
	WHITE LIGHT I. - Pomoc lidem v konfliktu se zákonem ŠANCE 06		WHITE LIGHT I. - program Rekvalifikace RE- STARTUJEME		Agentura Osmý den, o.s. (UL)		Centrum služeb pro rodinu Světluška	
	veličina 1	veličina 2	veličina 1	veličina 2	veličina 1	veličina 2	veličina 1	veličina 2
Rozsah péče KAVY	0,00	0,00	0,00	0,00	0,00	0,00	0,00	0,00
Rozsah péče KOHO	171,00	297,00	184,00	289,00	94,90	124,02	623,00	103,80
Počet zaměstnanců - stálí	0,50	2,00	2,00	3,00	0,70	1,04	1,90	3,00
Počet zaměstnanců - externí	0,00	0,00	0,00	0,00	0,00	0,00	0,00	0,00
Počet zaměstnanců - celkem	0,50	2,00	2,00	3,00	0,70	1,04	1,90	3,00

Parametr / Cílová skupina Zařízení	osoby ohrožené sociálním vyloučením							
	Terénní programy		Nízkoprahový klub Tykadlo		Člověk v tísni, o.p.s., Programy sociální integrace, Sociálně aktivizační služby pro rodiny s dětmi		Spirála-sociální rehabilitace	
	veličina 1	veličina 2	veličina 1	veličina 2	veličina 1	veličina 2	veličina 1	veličina 2
Rozsah péče KAVY	0,00	0,00	0,00	0,00	0,00	0,00	0,05	0,02
Rozsah péče KOHO	900,00	150,00	240,00	40,00	1 212,00	860,50	16,50	10,05
Počet zaměstnanců - stálí	2,40	3,00	0,12	0,20	2,08	4,50	0,03	0,05
Počet zaměstnanců - externí	0,00	0,00	0,02	0,10	0,00	0,00	0,04	0,55
Počet zaměstnanců - celkem	2,40	3,00	0,14	0,30	2,08	4,50	0,07	0,60

Parametr / Cílová skupina Zařízení	osoby ohrožené sociálním vyloučením			
	Spirála-odborné sociální poradenství		RELIÉF - poradenské centrum	
	veličina 1	veličina 2	veličina 1	veličina 2
Rozsah péče KAVY	0,00	0,00	0,00	0,00
Rozsah péče KOHO	19,00	16,60	46,20	462,00
Počet zaměstnanců - stálí	0,03	0,40	0,07	0,33
Počet zaměstnanců - externí	0,00	0,00	0,00	0,00
Počet zaměstnanců - celkem	0,03	0,40	0,07	0,33

Poznámka: počet zaměstnanců u veličiny 1 = počet úvazků
počet zaměstnanců u veličiny 2 = fyzický počet zaměstnanců

Základní data o jednotlivých zařízeních nabízejících sociální služby a služby blízké službám sociálním v oblasti Osoby ohrožené sociálním vyloučením

- Počet zařízení u cílových skupin
- Počet unicitních klientů u jednotlivých typů služeb
- Počet klientů v jednotlivých věkových skupinách
- Počet klientů podle pohlaví
- Finanční prostředky v cílové skupině (investiční, provozní, celkem)

Poznámka: unicitní klient = jedinečná osoba, neopakující se klient (bez ohledu na počet kontaktů).

Parametr / Cílová skupina Zařízení	osoby ohrožené sociálním vyloučením						
	Člověk v tísni, o.p.s., Programy sociální integrace, Terénní sociální práce	Nízkopraha vý klub Nový svět - Člověk v tísni, o.p.s.	Komunitní centrum Světluška	Komunitní multikulturní centrum PPI v Ústí nad Labem	WHITE LIGHT I. - Pomoc lidem v konfliktu se zákonem ŠANCE 06	WHITE LIGHT I. - program Rekvalifika ce RE- STARTUJE ME	Agentura Osmý den, o.s. (UL)
Počet zařízení	1,00	1,00	1,00	1,00	1,00	1,00	1,00
Počet unicitních klientů typu služby - 103 - odborné sociální poradenství	0,00	0,00	0,00	321,00	105,00	74,00	8,32
Počet unicitních klientů typu služby - 417 - nízkoprahová zařízení pro děti a mládež	0,00	91,50	172,00	0,00	0,00	0,00	0,00
Počet unicitních klientů typu služby - 425 - sociálně aktivizační služby pro rodiny s dětmi	0,00	0,00	0,00	76,00	0,00	0,00	0,00
Počet unicitních klientů typu služby - 433 - terénní programy	271,50	0,00	0,00	0,00	0,00	0,00	0,00
Počet unicitních klientů typu služby - 435 - sociální rehabilitace	0,00	0,00	0,00	0,00	0,00	0,00	3,12
Počet unicitních klientů typu služby - 436 - sociální rehabilitace	0,00	0,00	0,00	0,00	0,00	0,00	0,00
Počet klientů ve věkové skupině - Adolescenti (15- 19)	0,00	11,90	68,80	9,63	0,00	37,00	0,78
Počet klientů ve věkové skupině - Školní (6-14)	0,00	56,73	103,20	64,20	0,00	0,00	0,00
Počet klientů ve věkové skupině - Mladí (20-26)	40,73	22,88	0,00	48,15	0,00	37,00	3,11
Počet klientů ve věkové skupině - Předškolní věk (0-5)	0,00	0,00	0,00	3,21	0,00	0,00	0,00

Parametr / Cílová skupina Zařízení	osoby ohrožené sociálním vyloučením						
	Člověk v tísni, o.p.s., Programy sociální integrace, Terénní sociální práce	Nízkopraho vý klub Nový svět - Člověk v tísni, o.p.s.	Komunitní centrum Světluška	Komunitní multikulturní centrum PPI v Ústí nad Labem	WHITE LIGHT I. - Pomoc lidem v konfliktu se zákonem ŠANCE 06	WHITE LIGHT I. - program Rekvalifika ce RE- STARTUJE ME	Agentura Osmý den, o.s. (UL)
Počet klientů ve věkové skupině - Produktivní věk (27-65)	219,92	0,00	0,00	186,18	105,00	0,00	7,55
Počet klientů ve věkové skupině - Senioři nad 85 let (více jak 85)	0,00	0,00	0,00	0,00	0,00	0,00	0,00
Počet klientů ve věkové skupině - Senioři (55-84)	10,86	0,00	0,00	9,63	0,00	0,00	0,00
Počet klientů podle pohlaví - ženy	184,62	40,26	103,20	138,03	1,05	29,60	4,92
Počet klientů podle pohlaví - muži	86,88	51,24	68,80	182,97	103,95	44,40	6,52
Finanční prostředky - investiční	0,00	0,00	0,00	0,00	0,00	0,00	26 000,00
Finanční prostředky - provozní	1 354 274,50	561 145,00	1 010 025,00	2 939 347,00	64 547,00	893 742,00	224 120,00
Finanční prostředky - celkem	1 354 274,50	561 145,00	1 010 025,00	2 939 347,00	64 547,00	893 742,00	250 120,00

Parametr / Cílová skupina Zařízení	osoby ohrožené sociálním vyloučením						
	Centrum služeb pro rodinu Světluška	Terénní programy	Nízkoprahový klub Tykadlo	Člověk v tísni, o.p.s., Programy sociální integrace, Sociálně aktivizační služby pro rodiny s dětmi	Spirála- sociální rehabilitace	Spirála- odborné sociální poradenství	RELIÉF - poradenské centrum
Počet zařízení	1,00	1,00	1,00	1,00	1,00	1,00	1,00
Počet unicitních klientů typu služby - 103 - odborné sociální poradenství	0,00	0,00	0,00	0,00	0,00	19,00	15,18
Počet unicitních klientů typu služby - 417 - nízkoprahová zařízení pro děti a mládež	0,00	0,00	13,00	0,00	0,00	0,00	0,00
Počet unicitních klientů typu služby - 425 - sociálně aktivizační služby pro rodiny s dětmi	45,00	0,00	0,00	43,50	0,00	0,00	0,00

Parametr / Cílová skupina Zařízení	osoby ohrožené sociálním vyloučením						
	Centrum služeb pro rodinu Světluška	Terénní programy	Nizkoprahový klub Tykadlo	Člověk v tísni, o.p.s., Programy sociální integrace, Sociálně aktivizační služby pro rodiny s dětmi	Spirála-sociální rehabilitace	Spirála-odborné sociální poradenství	RELIÉF - poradenské centrum
Počet unicitních klientů typu služby - 433 - terénní programy	0,00	152,00	0,00	0,00	0,00	0,00	0,00
Počet unicitních klientů typu služby - 435 - sociální rehabilitace	0,00	0,00	0,00	0,00	1,30	0,00	0,00
Počet unicitních klientů typu služby - 436 - sociální rehabilitace	0,00	0,00	0,00	0,00	0,85	0,00	0,00
Počet klientů ve věkové skupině - Adolescenti (15-19)	0,00	0,00	1,30	0,00	0,07	0,19	3,04
Počet klientů ve věkové skupině - Školní (6-14)	0,00	0,00	11,70	0,00	0,52	0,00	10,63
Počet klientů ve věkové skupině - Mladí (20-26)	0,00	15,20	0,00	4,35	0,23	0,57	1,52
Počet klientů ve věkové skupině - Předškolní věk (0-5)	22,50	0,00	0,00	0,00	0,00	0,00	0,00
Počet klientů ve věkové skupině - Produktivní věk (27-65)	22,50	121,60	0,00	39,15	0,47	17,86	0,00
Počet klientů ve věkové skupině - Senioři nad 85 let (více jak 85)	0,00	0,00	0,00	0,00	0,00	0,00	0,00
Počet klientů ve věkové skupině - Senioři (55-84)	0,00	15,20	0,00	0,00	0,01	0,38	0,00
Počet klientů podle pohlaví - ženy	36,00	91,20	7,80	40,89	0,52	6,08	6,07
Počet klientů podle pohlaví - muži	9,00	60,80	5,20	2,61	0,78	12,92	9,11
Finanční prostředky - investiční	0,00	0,00	0,00	0,00	0,00	0,00	0,00
Finanční prostředky - provozní	703 000,00	1 035 000,00	37 100,00	915 420,00	8 750,00	4 000,00	36 875,52
Finanční prostředky - celkem	703 000,00	1 035 000,00	37 100,00	915 420,00	8 750,00	4 000,00	36 875,52

Poznámka: některé organizace mají registrovanou věkovou strukturu cílové skupiny mladší senioři již od 55 let, jedná se o plně invalidní seniory umístěné v DPS.

Základní data o jednotlivých zařízeních nabízejících sociální služby a služby blízké službám sociálním v oblasti Osoby ohrožené sociálním vyloučením

Profesní složení personálu

- Rozdělení profesí podle druhu: odborný personál / provozní personál / dobrovolný personál
- Přehled profesí působících v cílové skupině
- Počty osob
- Počty úvazků
- Celkový počet pracovníků

Druh profese Profese / NUTS Cílová skupina		Okres Ústí nad Labem (CZ0427)	
		osoby ohrožené sociálním vyloučením	
		počty osob	počty úvazků
dobrovolný personál	ostatní dobrovolný personál	3,00	0,00
odborný personál	ostatní odborný personál	7,70	6,10
	terénní pracovník	1,00	1,00
	sociální pracovník	19,01	14,46
	pracovník sociální péče	2,00	2,00
	pracovník v sociálních službách	1,10	1,02
provozní personál	pomocný personál	1,50	1,00
	administrativní pracovník	1,50	0,20
	management zařízení	12,86	3,40
Celkem		49,67	29,18

V cílové skupině Osoby ohrožené sociálním vyloučením je nejvíce početně zastoupenou složkou personálu v rámci odborného personálu - sociální pracovník (19,01 osob) a ostatní odborný personál (7,7 osob). V rámci provozního personálu – management zařízení (12,86 osob).

Poznámka: všechny údaje zadávané do systému RISK jsou vztahovány k cílovým skupinám, proto i počty osob personálu mohou vycházet na desetinná místa, neboť se jedná o poměrný přepočítání na základě procentuálního poměru všech cílových skupin, kterým organizace poskytuje služby.

Základní data o jednotlivých zařízeních nabízejících sociální služby a služby blízké službám sociálním v oblasti Mentálně postižení

Tabulka obsahuje výčet zařízení, která poskytují služby této cílové skupině, v druhém sloupci je procentuálně vyjádřen podíl všech klientů zařízení na této cílové skupině.

V oblasti sociální pomoci poskytuje služby celkem 11 zařízení.

Cílová skupina	mentálně postižení
Agentura Osmý den, o.s. (UL)	25%
Centrum pro zdravotně postižené Ústeckého kraje, o.s.	10%
denní stacionář Úsměv	100%
Denní stacionář Úsměv - terapeutické dílny	100%
Domov pro osoby se zdravotním postižením Hlíňany	100%
Domov pro osoby se zdravotním postižením Severní Terasa	100%
Domov pro osoby se zdravotním postižením Trmice	100%
Domov pro osoby se zdravotním postižením Všebořice	100%
HELIAS Ústí nad Labem, o.p.s.	90%
Občanské sdružení Jurta	55%
Společnost pro podporu lidí s mentálním postižením v České republice o.s.	100%

Základní data o jednotlivých zařízeních nabízejících sociální služby a služby blízké službám sociálním v oblasti Mentálně postižení

- Rozsah péče u cílových skupin
- Počty zaměstnanců v cílové skupině (stálí, externí, celkem)

Význam sloupců "Veličina" pro různé typy služeb

Typ	Veličina 1	Veličina 2	Veličina 3
KAVY (kapacita - využití)	Kapacita	Průměrná obsazenost	Počet čekajících
KOHO (kontakt - hodiny)	Počet případů	Objem péče (člověkohodiny)	<i>neuvádí se</i>
OSKI (osoby - kilometry)	Počet přepravených osob	Najeté kilometry	<i>neuvádí se</i>

Poznámka:

KAVY – veličina 1 – jaká je kapacita lůžek

veličina 2 – kolik lůžek z kapacity bylo průměrně využito v daném období

KOHO – veličina 1 – celkový počet setkání s klienty za dané období

veličina 2 – vyjádření setkání v hodinách - kolik celkem hodin bylo klientům věnováno během všech setkání v daném období

Parametr / Cílová skupina Zařízení	mentálně postižení									
	Centrum pro zdravotně postižené Ústeckého kraje, o.s.		Společnost pro podporu lidí s mentálním postižením v České republice o.s.		Agentura Osmý den, o.s. (UL)		Občanské sdružení Jurta		HELIAS Ústí nad Labem, o.p.s.	
	veličina 1	veličina 2	veličina 1	veličina 2	veličina 1	veličina 2	veličina 1	veličina 2	veličina 1	veličina 2
Rozsah péče KAVY	0,00	0,00	0,00	0,00	0,00	0,00	0,00	0,00	0,00	0,00
Rozsah péče KOHO	474,90	1 197,20	1 172,00	2 615,00	91,25	119,25	338,80	784,85	1 579,50	2 187,00
Počet zaměstnanců - stálí	1,80	1,80	0,10	3,00	0,68	1,00	2,15	3,85	1,80	1,80
Počet zaměstnanců - externí	0,00	0,00	0,75	15,00	0,00	0,00	0,00	0,00	0,09	4,50
Počet zaměstnanců - celkem	1,80	1,80	0,85	18,00	0,68	1,00	2,15	3,85	1,89	6,30

Poznámka: počet zaměstnanců u veličiny 1 = počet úvazků

počet zaměstnanců u veličiny 2 = fyzický počet zaměstnanců

Parametr / Cílová skupina Zařízení	mentálně postižení					
	Domov pro osoby se zdravotním postižením Hlíňany		Domov pro osoby se zdravotním postižením Severní Terasa		Domov pro osoby se zdravotním postižením Trmice	
	veličina 1	veličina 2	veličina 1	veličina 2	veličina 1	veličina 2
Rozsah péče KAVY	40,00	34,00	37,00	31,25	15,00	15,00
Rozsah péče KOHO	0,00	0,00	0,00	0,00	5,00	4,00
Počet zaměstnanců - stálí	34,00	34,00	23,50	24,00	12,75	13,00
Počet zaměstnanců - externí	0,00	0,00	0,00	0,00	2,00	2,00
Počet zaměstnanců - celkem	34,00	34,00	23,50	24,00	14,75	15,00

Parametr / Cílová skupina Zařízení	mentálně postižení					
	Domov pro osoby se zdravotním postižením Všebořice		denní stacionář Úsměv		Denní stacionář Úsměv - terapeutické dílny	
	veličina 1	veličina 2	veličina 1	veličina 2	veličina 1	veličina 2
Rozsah péče KAVY	36,00	35,40	1 671,00	3 899,00	0,00	0,00
Rozsah péče KOHO	0,00	0,00	0,00	0,00	7 248,00	3 624,00
Počet zaměstnanců - stálí	26,25	27,00	7,05	9,00	7,00	8,00
Počet zaměstnanců - externí	0,00	5,00	0,00	2,00	0,00	0,00
Počet zaměstnanců - celkem	26,25	32,00	7,05	11,00	7,00	8,00

*Poznámka: počet zaměstnanců u veličiny 1 = počet úvazků
počet zaměstnanců u veličiny 2 = fyzický počet zaměstnanců*

Základní data o jednotlivých zařízeních nabízejících sociální služby a služby blízké službám sociálním v oblasti Mentálně postižení

- Počet zařízení u cílových skupin
- Počet unicitních klientů u jednotlivých typů služeb
- Počet klientů v jednotlivých věkových skupinách
- Počet klientů podle pohlaví
- Finanční prostředky v cílové skupině (investiční, provozní, celkem)

Poznámka: unicitní klient = jedinečná osoba, neopakující se klient (bez ohledu na počet kontaktů)

Parametr / Cílová skupina Zařízení	mentálně postižení					
	Centrum pro zdravotně postižené Ústeckého kraje, o.s.	Společnost pro podporu lidí s mentálním postižením v České republice o.s.	Agentura Osmý den, o.s. (UL)	Občanské sdružení Jurta	HELIAS Ústí nad Labem, o.p.s.	Domov pro osoby se zdravotním postižením Hlíňany
Počet zařízení	1,00	1,00	1,00	1,00	1,00	1,00
Počet unicitních klientů typu služby - 103 - odborné sociální poradenství	202,90	0,00	8,00	0,00	0,00	0,00
Počet unicitních klientů typu služby - 201 - osobní asistence	5,60	0,00	0,00	0,00	18,00	0,00
Počet unicitních klientů typu služby - 209 - podpora samostatného bydlení	0,00	0,00	0,00	6,05	0,00	0,00
Počet unicitních klientů typu služby - 211 - odlehčovací služby	0,00	119,00	0,00	0,00	0,00	0,00
Počet unicitních klientů typu služby - 215 - denní stacionáře	0,00	0,00	0,00	0,00	0,00	0,00
Počet unicitních klientů typu služby - 217 - týdenní stacionáře	0,00	0,00	0,00	0,00	0,00	0,00
Počet unicitních klientů typu služby - 219 - domovy pro osoby se zdravotním postižením	0,00	0,00	0,00	0,00	0,00	40,00
Počet unicitních klientů typu služby - 225 - chráněné bydlení	0,00	0,00	0,00	0,00	0,00	0,00
Počet unicitních klientů typu služby - 429 - sociálně terapeutické dílny	0,00	0,00	0,00	0,00	0,00	0,00
Počet unicitních klientů typu služby - 435 - sociální rehabilitace	0,00	0,00	3,00	3,85	0,00	0,00
Počet klientů ve věkové skupině - Adolescenti (15-19)	20,85	11,90	0,75	0,54	6,30	0,00
Počet klientů ve věkové skupině - Školní (6-14)	10,43	59,50	0,00	0,00	6,30	0,00
Počet klientů ve věkové skupině - Mladí (20-26)	31,28	11,90	2,99	2,74	5,40	0,00
Počet klientů ve věkové skupině - Předškolní věk (0-5)	2,09	0,00	0,00	0,00	0,00	0,00

Parametr / Cílová skupina Zařízení	mentálně postižení					
	Centrum pro zdravotně postižené Ústeckého kraje, o.s.	Společnost pro podporu lidí s mentálním postižením v České republice o.s.	Agentura Osmý den, o.s. (UL)	Občanské sdružení Jurta	HELIAS Ústí nad Labem, o.p.s.	Domov pro osoby se zdravotním postižením Hlíňany
Počet klientů ve věkové skupině - Produktivní věk (27-65)	31,28	35,70	7,26	6,61	0,00	30,94
Počet klientů ve věkové skupině - Senioři nad 85 let (více jak 85)	31,28	0,00	0,00	0,00	0,00	0,00
Počet klientů ve věkové skupině - Senioři (55-84)	81,32	0,00	0,00	0,00	0,00	3,06
Počet klientů podle pohlaví - ženy	125,10	24,99	4,73	3,27	6,30	34,00
Počet klientů podle pohlaví - muži	83,40	94,01	6,27	6,63	11,70	0,00
Finanční prostředky - investiční	0,00	0,00	25 000,00	0,00	0,00	2 500,00
Finanční prostředky - provozní	287 000,00	668 500,00	215 500,00	848 335,40	494 776,80	13 262 876,00
Finanční prostředky - celkem	287 000,00	668 500,00	240 500,00	848 335,40	494 776,80	13 265 376,00

Parametr / Cílová skupina Zařízení	mentálně postižení				
	Domov pro osoby se zdravotním postižením Severní Terasa	Domov pro osoby se zdravotním postižením Trmice	Domov pro osoby se zdravotním postižením Všebořice	denní stacionář Úsměv	Denní stacionář Úsměv - terapeutické dílny
Počet zařízení	1,00	1,00	1,00	1,00	1,00
Počet unicitních klientů typu služby - 103 - odborné sociální poradenství	0,00	0,00	0,00	0,00	0,00
Počet unicitních klientů typu služby - 201 - osobní asistence	0,00	0,00	0,00	0,00	0,00
Počet unicitních klientů typu služby - 209 - podpora samostatného bydlení	0,00	5,00	0,00	0,00	0,00
Počet unicitních klientů typu služby - 211 - odlehčovací služby	0,00	0,00	0,00	0,00	0,00
Počet unicitních klientů typu služby - 215 - denní stacionáře	2,00	0,00	0,00	17,00	0,00
Počet unicitních klientů typu služby - 217 - týdenní stacionáře	2,00	0,00	5,00	0,00	0,00
Počet unicitních klientů typu služby - 219 - domovy pro osoby se zdravotním postižením	26,00	15,00	25,00	0,00	0,00
Počet unicitních klientů typu služby - 225 - chráněné bydlení	6,00	0,00	16,00	0,00	0,00
Počet unicitních klientů typu služby - 429 - sociálně terapeutické dílny	0,00	0,00	0,00	0,00	87,00

Parametr / Cílová skupina Zařízení	mentálně postižení				
	Domov pro osoby se zdravotním postižením Severní Terasa	Domov pro osoby se zdravotním postižením Trmice	Domov pro osoby se zdravotním postižením Všebořice	denní stacionář Úsměv	Denní stacionář Úsměv - terapeutické dílny
Počet unicitních klientů typu služby - 435 - sociální rehabilitace	0,00	0,00	0,00	0,00	0,00
Počet klientů ve věkové skupině - Adolescenti (15-19)	0,00	0,00	6,00	1,70	0,87
Počet klientů ve věkové skupině - Školní (6-14)	0,00	0,00	3,00	0,00	0,00
Počet klientů ve věkové skupině - Mladí (20-26)	6,01	0,00	7,98	3,40	7,83
Počet klientů ve věkové skupině - Předškolní věk (0-5)	0,00	0,00	0,00	0,00	0,00
Počet klientů ve věkové skupině - Produktivní věk (27-65)	26,99	14,01	21,01	11,90	78,30
Počet klientů ve věkové skupině - Senioři nad 85 let (více jak 85)	0,00	0,00	0,00	0,00	0,00
Počet klientů ve věkové skupině - Senioři (55-84)	0,00	0,99	0,00	0,00	0,00
Počet klientů podle pohlaví - ženy	26,07	0,00	15,96	6,80	52,20
Počet klientů podle pohlaví - muži	6,93	15,00	22,04	10,20	34,80
Finanční prostředky - investiční	0,00	0,00	0,00	3 258 512,00	1 820 300,00
Finanční prostředky - provozní	10 702 171,00	5 570 337,00	11 321 679,00	0,00	0,00
Finanční prostředky - celkem	10 702 171,00	5 570 337,00	11 321 679,00	3 258 512,00	1 820 300,00

Poznámka: některé organizace mají registrovanou věkovou strukturu cílové skupiny mladší senioři již od 55 let, jedná se o plně invalidní důchodce umístěné v DPS.

Základní data o jednotlivých zařízeních nabízejících sociální služby a služby blízké službám sociálním v oblasti Mentálně postižení

Profesní složení personálu

- Rozdělení profesí podle druhu: odborný personál / provozní personál / dobrovolný personál
- Přehledy profesí působících v cílové skupině
- Počty osob
- Počty úvazků
- Celkový počet pracovníků v cílové skupině

Druh profese Profese / NUTS Cílová skupina		Okres Ústí nad Labem (CZ0427)	
		mentálně postižení	
		počty osob	počty úvazků
dobrovolný personál	ostatní dobrovolný personál	9,70	2,00
odborný personál	sanitář(ka)	2,00	2,00
	zdravotní sestra	7,00	7,00
	vychovatel(ka)	5,00	5,00
	speciální pedagog	3,00	0,10
	sociální pracovník	6,95	5,48
	pracovník sociální péče	43,50	29,00
	pracovník v sociálních službách	27,00	23,12
	pracovník přímé obslužné péče	11,90	11,90
provozní personál	ostatní provozní personál	9,00	7,30
	stravovací personál	12,00	11,75
	pomocný personál	4,00	3,25
	administrativní pracovník	6,45	5,51
	management zařízení	7,45	6,50
Celkem		154,95	119,91

V cílové skupině Mentálně postižení je nejvíce početně zastoupenou složkou personálu v rámci odborného personálu – pracovník sociální péče (43,5 osob) a pracovník v sociálních službách (27 osob). V rámci provozního personálu – stravovací personál (12 osob) a ostatní provozní personál (9 osob). Nezanedbatelnou složkou personálu je i dobrovolný personál (9,7 osob).

Poznámka: všechny údaje zadávané do systému RISK jsou vztahovány k cílovým skupinám, proto i počty osob personálu mohou vycházet na desetinná místa, neboť se jedná o poměrný přepoččet na základě procentuálního poměru všech cílových skupin, kterým organizace poskytuje služby.

Základní data o jednotlivých zařízeních nabízejících sociální služby a služby blízké službám sociálním v oblasti Senioři

Tabulka obsahuje výčet zařízení, která poskytují služby této cílové skupině, v druhém sloupci je procentuálně vyjádřen podíl všech klientů zařízení na této cílové skupině.

V oblasti sociální pomoci poskytuje služby celkem 14 zařízení.

Cílová skupina	senioři
Centrum pro zdravotně postižené Ústeckého kraje, o.s.	10%
Dům pokojného stáří sv. Ludmily	100%
Domov pro seniory Bukov, p.o.*	92%
Domov pro seniory Dobětice, p.o.*	100%
Domov pro seniory Krásné Březno, p.o.*	100%
Domov pro seniory Orlická *	100%
Domov pro seniory Severní Terasa, p.o.*	64%
Domov pro seniory Velké Březno, p. o.*	100%
Elixír - Klub seniorů a Komunitní centrum seniorů Elixír	100%
Hospic sv. Štěpána Litoměřice	85%
Klub pro 3 generace	20%
Opora, o.s.	92%
Pečovatelská služba Ústí nad Labem, p.o. *	80%
Prosapia, o. s., sdružení pro rodinu - Denní centrum pro seniory Ústí nad Labem	100%

*Poznámka: * zařízení sociálních služeb zřízená městem.*

Dle informací z Pečovatelské služby Ústí nad Labem:

Celkový počet uzavřených smluv na poskytování pečovatelské služby	403
z toho uzavřených v roce 2012	120

Pečovatelská služba ÚL nemá žádnou čekací dobu na poskytované služby - smlouvy na služby se uzavírají obratem, dle potřeby klientů.

Dle informací z jednotlivých Domovů pro seniory v Ústí nad Labem:

Počet žádostí o umístění	2305
Počet vyřízených žádostí	226

Poznámka: žádosti v pořadnících nemají vypovídající hodnotu o potřebnosti služeb, neboť v návaznosti na zákon o sociálních službách mohou občané své žádosti do různých zařízení, tzn. v pořadnících se mohou objevovat opakující se osoby.

Základní data o jednotlivých zařízeních nabízejících sociální služby a služby blízké službám sociálním v oblasti Senioři

- Rozsah péče u cílových skupin
- Počty zaměstnanců v cílové skupině (stálí, externí, celkem)

Význam sloupců "Veličina" pro různé typy služeb

Typ	Veličina 1	Veličina 2	Veličina 3
KAVY (kapacita - využití)	Kapacita	Průměrná obsazenost	Počet čekajících
KOHO (kontakt - hodiny)	Počet případů	Objem péče (člověkohodiny)	<i>neuvádí se</i>
OSKI (osoby - kilometry)	Počet přepravených osob	Najeté kilometry	<i>neuvádí se</i>

Poznámka:

KAVY – veličina 1 – jaká je kapacita lůžek

veličina 2 – kolik lůžek z kapacity bylo průměrně využito v daném období

KOHO – veličina 1 – celkový počet setkání s klienty za dané období

veličina 2 – vyjádření setkání v hodinách - kolik celkem hodin bylo klientům věnováno během všech setkání v daném období

Parametr / Cílová skupina Zařízení	senioři									
	Domov pro seniory Dobětice, p.o.		Opora, o.s.		Domov pro seniory Severní Terasa, p.o.		Centrum pro zdravotně postižené Ústeckého kraje, o.s.		Domov pro seniory Velké Březno, p. o.	
	veličina 1	veličina 2	veličina 1	veličina 2	veličina 1	veličina 2	veličina 1	veličina 2	veličina 1	veličina 2
Rozsah péče KAVY	168,00	163,00	0,00	0,00	113,28	190,72	0,00	0,00	92,00	90,00
Rozsah péče KOHO	0,00	0,00	9 580,88	10 011,44	0,00	0,00	474,90	1 197,20	0,00	0,00
Počet zaměstnanců - stálí	13,00	100,00	13,75	34,04	63,36	64,00	1,80	1,80	51,70	52,00
Počet zaměstnanců - externí	0,00	0,00	0,00	0,00	0,00	0,00	0,00	0,00	0,45	3,00
Počet zaměstnanců - celkem	13,00	100,00	13,75	34,04	63,36	64,00	1,80	1,80	52,15	55,00

Poznámka: počet zaměstnanců u veličiny 1 = počet úvazků

počet zaměstnanců u veličiny 2 = fyzický počet zaměstnanců

Parametr / Cílová skupina Zařízení	senioři									
	Domov pro seniory Bukov, p.o.		Domov pro seniory Krásné Březno, p.o.		Domov pro seniory Orlická		Hospic sv. Štěpána Litoměřice		Dům pokojného stáří sv. Ludmily	
	veličina 1	veličina 2	veličina 1	veličina 2	veličina 1	veličina 2	veličina 1	veličina 2	veličina 1	veličina 2
Rozsah péče KAVY	1 407,60	699,20	153,00	152,00	190,00	162,00	6,80	17,00	36,00	36,00
Rozsah péče KOHO	0,00	0,00	0,00	0,00	0,00	0,00	488,75	65,45	0,00	0,00
Počet zaměstnanců - stálí	36,57	40,48	71,50	72,00	27,35	37,00	53,47	67,15	21,80	25,00
Počet zaměstnanců - externí	0,00	0,00	0,00	0,00	0,00	1,00	0,34	5,95	0,00	0,00
Počet zaměstnanců - celkem	36,57	40,48	71,50	72,00	27,35	38,00	53,81	73,10	21,80	25,00

Parametr / Cílová skupina Zařízení	senioři							
	Pečovatelská služba Ústí nad Labem, p.o.		Prosapia, o. s., sdružení pro rodinu - Denní centrum pro seniory Ústí nad Labem		Elixír - Klub seniorů a Komunitní centrum seniorů Elixír		Klub pro 3 generace	
	veličina 1	veličina 2	veličina 1	veličina 2	veličina 1	veličina 2	veličina 1	veličina 2
Rozsah péče KAVY	0,00	0,00	8,00	4,00	0,00	0,00	120,00	38,40
Rozsah péče KOHO	46 311,20	18 790,40	0,00	0,00	5 180,00	1 915,00	0,00	0,00
Počet zaměstnanců - stálí	24,46	24,80	4,80	8,00	1,30	6,00	0,00	0,80
Počet zaměstnanců - externí	0,00	0,00	0,00	0,00	0,00	0,00	0,80	0,80
Počet zaměstnanců - celkem	24,46	24,80	4,80	8,00	1,30	6,00	0,80	1,60

*Poznámka: počet zaměstnanců u veličiny 1 = počet úvazků
počet zaměstnanců u veličiny 2 = fyzický počet zaměstnanců*

Základní data o jednotlivých zařízeních nabízejících sociální služby a služby blízké službám sociálním v oblasti Senioři

- Počet zařízení u cílových skupin
- Počet unicitních klientů u jednotlivých typů služeb
- Počet klientů v jednotlivých věkových skupinách
- Počet klientů podle pohlaví
- Finanční prostředky v cílové skupině (investiční, provozní, celkem)

Poznámka: unicitní klient = jedinečná osoba, neopakující se klient (bez ohledu na počet kontaktů).

Parametr / Cílová skupina Zařízení	senioři				
	Domov pro seniory Dobětice, p.o.	Opora, o.s.	Domov pro seniory Severní Terasa, p.o.	Centrum pro zdravotně postižené Ústeckého kraje, o.s.	Domov pro seniory Velké Březno, p. o.
Počet zařízení	1,00	1,00	1,00	1,00	1,00
Počet unicitních klientů typu služby - 103 - odborné sociální poradenství	0,00	513,36	0,00	202,90	0,00
Počet unicitních klientů typu služby - 201 - osobní asistence	0,00	0,00	0,00	5,60	0,00
Počet unicitních klientů typu služby - 203 - pečovatelská služba	0,00	80,96	0,00	0,00	0,00
Počet unicitních klientů typu služby - 211 - odlehčovací služby	0,00	10,12	0,00	0,00	0,00
Počet unicitních klientů typu služby - 213 - centra denních služeb	0,00	0,00	0,00	0,00	0,00
Počet unicitních klientů typu služby - 219 - domovy pro osoby se zdravotním postižením	0,00	0,00	11,52	0,00	0,00
Počet unicitních klientů typu služby - 221 - domovy pro seniory	185,00	0,00	97,28	0,00	51,00
Počet unicitních klientů typu služby - 223 - domovy se zvláštním režimem	20,00	0,00	45,44	0,00	64,00
Počet unicitních klientů typu služby - 301 - soc. služby poskytované ve zdrav. zařízeních ústav.péče	0,00	0,00	0,00	0,00	0,00
Počet unicitních klientů typu služby - 427 - sociálně aktivizační služby pro seniory a osoby se zdravotním postižením	0,00	12,88	0,00	0,00	0,00
Počet unicitních klientů typu služby - 602 - rodinná, mateřská centra	0,00	0,00	0,00	0,00	0,00
Počet unicitních klientů typu služby - 603 - svépomocné aktivity	0,00	0,00	0,00	0,00	0,00

Parametr / Cílová skupina Zařízení	senioři				
	Domov pro seniory Dobětice, p.o.	Opora, o.s.	Domov pro seniory Severní Terasa, p.o.	Centrum pro zdravotně postižené Ústeckého kraje, o.s.	Domov pro seniory Velké Březno, p. o.
Počet unicitních klientů typu služby - 703 - ubytování	0,00	0,00	0,00	0,00	0,00
Počet klientů ve věkové skupině - Adolescenti (15-19)	0,00	0,00	0,00	20,85	0,00
Počet klientů ve věkové skupině - Školní (6-14)	0,00	0,00	0,00	10,43	0,00
Počet klientů ve věkové skupině - Mladí (20-26)	0,00	0,00	0,00	31,28	0,00
Počet klientů ve věkové skupině - Předškolní věk (0-5)	0,00	0,00	0,00	2,09	0,00
Počet klientů ve věkové skupině - Produktivní věk (27-65)	0,00	62,49	9,56	31,28	0,00
Počet klientů ve věkové skupině - Senioři nad 85 let (více jak 85)	111,11	93,73	61,85	31,28	54,05
Počet klientů ve věkové skupině - Senioři (55-84)	93,89	624,86	82,83	81,32	60,95
Počet klientů podle pohlaví - ženy	161,95	531,13	123,39	125,10	92,00
Počet klientů podle pohlaví - muži	43,05	249,95	30,85	83,40	23,00
Finanční prostředky - investiční	0,00	0,00	0,00	0,00	0,00
Finanční prostředky - provozní	35 866 810,00	3 761 456,80	27 256 516,48	287 000,00	26 689 534,00
Finanční prostředky - celkem	35 866 810,00	3 761 456,80	27 256 516,48	287 000,00	26 689 534,00

Parametr / Cílová skupina Zařízení	senioři				
	Domov pro seniory Bukov, p.o.	Domov pro seniory Krásné Březno, p.o.	Domov pro seniory Orlická	Hospic sv. Štěpána Litoměřice	Dům pokojného stáří sv. Ludmily
Počet zařízení	1,00	1,00	1,00	1,00	1,00
Počet unicitních klientů typu služby - 103 - odborné sociální poradenství	0,00	0,00	0,00	96,90	0,00
Počet unicitních klientů typu služby - 201 - osobní asistence	0,00	0,00	0,00	0,00	0,00
Počet unicitních klientů typu služby - 203 - pečovatelská služba	0,00	0,00	0,00	0,00	0,00
Počet unicitních klientů typu služby - 211 - odlehčovací služby	0,00	0,00	0,00	43,35	0,00
Počet unicitních klientů typu služby - 213 - centra denních služeb	0,00	0,00	0,00	0,00	0,00

Parametr / Cílová skupina Zařízení	senioři				
	Domov pro seniory Bukov, p.o.	Domov pro seniory Krásné Březno, p.o.	Domov pro seniory Orlická	Hospic sv. Štěpána Litoměřice	Dům pokojného stáří sv. Ludmily
Počet unicitních klientů typu služby - 219 - domovy pro osoby se zdravotním postižením	9,20	0,00	0,00	0,00	0,00
Počet unicitních klientů typu služby - 221 - domovy pro seniory	130,64	202,00	181,00	0,00	36,00
Počet unicitních klientů typu služby - 223 - domovy se zvláštním režimem	0,00	0,00	0,00	0,00	0,00
Počet unicitních klientů typu služby - 301 - soc. služby poskytované ve zdrav. zařízeních ústav.péče	0,00	0,00	0,00	6,80	0,00
Počet unicitních klientů typu služby - 427 - sociálně aktivizační služby pro seniory a osoby se zdravotním postižením	0,00	0,00	0,00	0,00	0,00
Počet unicitních klientů typu služby - 602 - rodinná, mateřská centra	0,00	0,00	0,00	0,00	0,00
Počet unicitních klientů typu služby - 603 - svépomocné aktivity	0,00	0,00	0,00	0,00	0,00
Počet unicitních klientů typu služby - 703 - ubytování	139,84	0,00	0,00	0,00	0,00
Počet klientů ve věkové skupině - Adolescenti (15-19)	0,00	0,00	0,00	0,00	0,00
Počet klientů ve věkové skupině - Školní (6-14)	0,00	0,00	0,00	0,00	0,00
Počet klientů ve věkové skupině - Mladí (20-26)	0,00	0,00	0,00	0,00	0,00
Počet klientů ve věkové skupině - Předškolní věk (0-5)	0,00	0,00	0,00	0,00	0,00
Počet klientů ve věkové skupině - Produktivní věk (27-65)	5,31	0,00	0,00	5,01	0,00
Počet klientů ve věkové skupině - Senioři nad 85 let (více jak 85)	42,51	112,21	59,50	5,01	25,20
Počet klientů ve věkové skupině - Senioři (55-84)	92,01	89,79	110,50	40,12	10,80
Počet klientů podle pohlaví - ženy	97,89	143,42	119,00	29,09	28,80
Počet klientů podle pohlaví - muži	41,95	58,58	51,00	21,06	7,20
Finanční prostředky - investiční	73 600,00	0,00	0,00	0,00	0,00
Finanční prostředky - provozní	13 770 598,64	34 850 532,00	20 061 920,00	7 318 580,75	3 010 000,00
Finanční prostředky - celkem	13 844 198,64	34 850 532,00	20 061 920,00	7 318 580,75	3 010 000,00

Parametr / Cílová skupina Zařízení	senioři			
	Pečovatelská služba Ústí nad Labem, p.o.	Prosapia, o. s., sdružení pro rodinu - Denní centrum pro seniory Ústí nad Labem	Elixír - Klub seniorů a Komunitní centrum seniorů Elixír	Klub pro 3 generace
Počet zařízení	1,00	1,00	1,00	1,00
Počet unicitních klientů typu služby - 103 - odborné sociální poradenství	0,00	0,00	0,00	0,00
Počet unicitních klientů typu služby - 201 - osobní asistence	0,00	0,00	0,00	0,00
Počet unicitních klientů typu služby - 203 - pečovatelská služba	321,60	0,00	0,00	0,00
Počet unicitních klientů typu služby - 211 - odlehčovací služby	0,00	0,00	0,00	0,00
Počet unicitních klientů typu služby - 213 - centra denních služeb	0,00	11,00	0,00	0,00
Počet unicitních klientů typu služby - 219 - domovy pro osoby se zdravotním postižením	0,00	0,00	0,00	0,00
Počet unicitních klientů typu služby - 221 - domovy pro seniory	0,00	0,00	0,00	0,00
Počet unicitních klientů typu služby - 223 - domovy se zvláštním režimem	0,00	0,00	0,00	0,00
Počet unicitních klientů typu služby - 301 - soc. služby poskytované ve zdrav. zařízeních ústav.péče	0,00	0,00	0,00	0,00
Počet unicitních klientů typu služby - 427 - sociálně aktivizační služby pro seniory a osoby se zdravotním postižením	0,00	0,00	139,00	0,00
Počet unicitních klientů typu služby - 602 - rodinná, mateřská centra	0,00	0,00	0,00	12,00
Počet unicitních klientů typu služby - 603 - svépomocné aktivity	0,00	0,00	165,00	0,00
Počet unicitních klientů typu služby - 703 - ubytování	0,00	0,00	0,00	0,00
Počet klientů ve věkové skupině - Adolescenti (15-19)	0,00	0,00	0,00	0,00
Počet klientů ve věkové skupině - Školní (6-14)	0,00	0,00	0,00	3,00
Počet klientů ve věkové skupině - Mladí (20-26)	0,00	0,00	0,00	0,60
Počet klientů ve věkové skupině - Předškolní věk (0-5)	0,00	0,00	0,00	3,00
Počet klientů ve věkové skupině - Produktivní věk (27-65)	19,30	0,00	0,00	3,60
Počet klientů ve věkové skupině - Senioři nad 85 let (více jak 85)	125,42	1,98	4,95	0,00

Parametr / Cílová skupina Zařízení	senioři			
	Pečovatelská služba Ústí nad Labem, p.o.	Prosapia, o. s., sdružení pro rodinu - Denní centrum pro seniory Ústí nad Labem	Elixír - Klub seniorů a Komunitní centrum seniorů Elixír	Klub pro 3 generace
Počet klientů ve věkové skupině - Senioři (55-84)	176,88	9,02	160,05	1,80
Počet klientů podle pohlaví - ženy	225,12	9,02	148,50	10,20
Počet klientů podle pohlaví - muži	96,48	1,98	16,50	1,80
Finanční prostředky - investiční	0,00	0,00	0,00	0,00
Finanční prostředky - provozní	7 220 240,00	1 106 630,00	59 000,00	21 600,00
Finanční prostředky - celkem	7 220 240,00	1 106 630,00	59 000,00	21 600,00

Poznámka: některé organizace mají registrovanou věkovou strukturu cílové skupiny mladší senioři již od 55 let, jedná se o plně invalidní seniory umístěné v DPS.

Základní data o jednotlivých zařízeních nabízejících sociální služby a služby blízké službám sociálním v oblasti Senioři

Profesní složení personálu

- Rozdělení profesí podle druhu: odborný personál / provozní personál / dobrovolný personál
- Přehled profesí působících v cílové skupině
- Počty osob
- Počty úvazků
- Celkový počet pracovníků v cílové skupině

Druh profese Profese / NUTS Cílová skupina		Okres Ústí nad Labem (CZ0427)	
		senioři	
		počty osob	počty úvazků
dobrovolný personál	ostatní dobrovolný personál	75,00	72,50
odborný personál	lékař I. atestace	17,00	5,10
	sanitář(ka)	54,40	24,48
	ošetřovatel(ka)	8,68	4,51
	specializovaná sestra	1,00	1,00
	zdravotní sestra	83,40	70,94
	klinický psycholog	3,40	1,70
	lékař II. atestace	3,40	1,36
	ostatní odborný personál	17,80	16,95
	sociální pracovník	29,08	23,25
	pečovatel(ka)	123,20	121,91
	pracovník sociální péče	15,50	14,20
	fyzioterapeut	1,64	1,64
	ergoterapeut	2,64	2,64
	pracovník v sociálních službách	152,20	105,09
	pracovník přímé obslužné péče	72,00	28,50
provozní personál	ostatní provozní personál	96,48	74,33
	stravovací personál	54,56	44,56
	pomocný personál	27,20	21,80
	administrativní pracovník	37,64	28,64
	management zařízení	35,70	29,49
Celkem		911,92	694,60

V Cílové skupině Senioři je nejvíce početně zastoupenou složkou personálu v rámci odborného personálu – pracovník v sociálních službách (152,2 osob), pečovatel(ka) (123,2 osob) a zdravotní sestra (83,4 osob). V rámci provozního personálu – ostatní provozní personál (96,48 osob) a stravovací personál (54,56 osob). Nezanedbatelnou složkou personálu je i dobrovolný personál (75 osob).

Poznámka: Všechny údaje zadávané do systému RISK jsou vztahovány k cílovým skupinám, proto i počty osob personálu mohou vycházet na desetinná místa, neboť se jedná o poměrný přepočít na základě procentuálního poměru všech cílových skupin, kterým organizace poskytuje služby.

Základní data o jednotlivých zařízeních nabízejících sociální služby a služby blízké službám sociálním v oblasti Osoby v přechodné krizi a nouzi

Tabulka obsahuje výčet zařízení, která poskytují služby této cílové skupině, v druhém sloupci je procentuálně vyjádřen podíl všech klientů zařízení na této cílové skupině.

V této oblasti sociální pomoci poskytuje služby celkem 12 zařízení.

Cílová skupina	sociální krize
Agentura Osmý den, o.s. (UL)	9%
Azylový dům pro matky s dětmi *	100%
Azylový dům Samaritán	100%
Centrum pomoci Samaritán	100%
Člověk v tísni, o.p.s., Programy sociální integrace, Terénní sociální práce	50%
Noclehárna Samaritán	100%
Poradna pro mezilidské vztahy, o.s.	86%
Spirála - telefonická krizová pomoc	100%
Spirála-Intervenční centrum	100%
Spirála-krizová pomoc	100%
Spirála-odborné sociální poradenství	75%
Spirála-sociální rehabilitace	50%

*Poznámka: * zařízení sociálních služeb zřízená městem.*

Základní data o jednotlivých zařízeních nabízejících sociální služby a služby blízké službám sociálním v oblasti Osoby v přechodné krizi a nouzi

- Rozsah péče u cílových skupin
- Počty zaměstnanců v cílové skupině (stálí, externí, celkem)

Význam sloupců "Veličina" pro různé typy služeb

Typ	Veličina 1	Veličina 2	Veličina 3
KAVY (kapacita - využití)	Kapacita	Průměrná obsazenost	Počet čekajících
KOHO (kontakt - hodiny)	Počet případů	Objem péče (člověkohodiny)	<i>neuvádí se</i>
OSKI (osoby - kilometry)	Počet přepravených osob	Najeté kilometry	<i>neuvádí se</i>

Poznámka:

KAVY – veličina 1 – jaká je kapacita lůžek

veličina 2 – kolik lůžek z kapacity bylo průměrně využito v daném období

KOHO – veličina 1 – celkový počet setkání s klienty za dané období

veličina 2 – vyjádření setkání v hodinách - kolik celkem hodin bylo klientům věnováno během všech setkání v daném období

Parametr / Cílová skupina Zařízení	sociální krize							
	Člověk v tísní, o.p.s., Programy sociální integrace, Terénní sociální práce		Azylový dům pro matky s dětmi		Azylový dům Samaritán		Centrum pomoci Samaritán	
	veličina 1	veličina 2	veličina 1	veličina 2	veličina 1	veličina 2	veličina 1	veličina 2
Rozsah péče KAVY	0,00	0,00	16,00	14,00	43,00	33,00	0,00	0,00
Rozsah péče KOHO	2 155,00	1 277,50	0,00	0,00	0,00	0,00	50,00	30,00
Počet zaměstnanců - stálí	3,15	5,50	3,40	6,00	6,90	12,00	74,20	11,00
Počet zaměstnanců - externí	0,00	0,00	0,00	0,00	0,00	0,00	0,00	0,00
Počet zaměstnanců - celkem	3,15	5,50	3,40	6,00	6,90	12,00	74,20	11,00

Poznámka: počet zaměstnanců u veličiny 1 = počet úvazků

počet zaměstnanců u veličiny 2 = fyzický počet zaměstnanců

Parametr / Cílová skupina Zařízení	sociální krize							
	Poradna pro mezilidské vztahy, o.s.		Spirála - telefonická krizová pomoc		Agentura Osmý den, o.s. (UL)		Spirála-Intervenční centrum	
	veličina 1	veličina 2	veličina 1	veličina 2	veličina 1	veličina 2	veličina 1	veličina 2
Rozsah péče KAVY	0,00	0,00	0,00	0,00	0,00	0,00	1,00	0,35
Rozsah péče KOHO	1 467,16	1 938,44	1 408,00	235,00	32,85	42,93	429,00	527,00
Počet zaměstnanců - stálí	0,86	0,86	1,85	4,00	0,24	0,36	4,80	7,00
Počet zaměstnanců - externí	1,46	6,02	3,30	18,00	0,00	0,00	1,31	12,00
Počet zaměstnanců - celkem	2,32	6,88	5,15	22,00	0,24	0,36	6,11	19,00

Parametr / Cílová skupina Zařízení	sociální krize							
	Noclehárna Samaritán		Spirála-krizová pomoc		Spirála-sociální rehabilitace		Spirála-odborné sociální poradenství	
	veličina 1	veličina 2	veličina 1	veličina 2	veličina 1	veličina 2	veličina 1	veličina 2
Rozsah péče KAVY	13,00	12,00	4,00	2,00	0,50	0,20	0,00	0,00
Rozsah péče KOHO	0,00	0,00	505,00	892,00	165,00	100,50	71,25	62,25
Počet zaměstnanců - stálí	1,40	6,00	4,30	6,00	0,25	0,50	0,11	1,50
Počet zaměstnanců - externí	0,00	0,00	2,80	18,00	0,40	5,50	0,00	0,00
Počet zaměstnanců - celkem	1,40	6,00	7,10	24,00	0,65	6,00	0,11	1,50

*Poznámka: počet zaměstnanců u veličiny 1 = počet úvazků
počet zaměstnanců u veličiny 2 = fyzický počet zaměstnanců*

Základní data o jednotlivých zařízeních nabízejících sociální služby a služby blízké službám sociálním v oblasti Osoby v přechodné krizi a nouzi

- Počet zařízení u cílových skupin
- Počet unicitních klientů u jednotlivých typů služeb
- Počet klientů v jednotlivých cílových skupinách
- Počet klientů podle pohlaví
- Finanční prostředky v cílové skupině (investiční, provozní, celkem)

Poznámka: unicitní klient = jedinečná osoba, neopakující se klient (bez ohledu na počet kontaktů).

Parametr / Cílová skupina Zařízení	sociální krize					
	Člověk v tísní, o.p.s., Programy sociální integrace, Terénní sociální práce	Azylový dům pro matky s dětmi	Azylový dům Samaritán	Centrum pomoci Samaritán	Poradna pro mezilidské vztahy, o.s.	Spirála - telefonická krizová pomoc
Počet zařízení	1,00	1,00	1,00	1,00	1,00	1,00
Počet unicitních klientů typu služby - 103 - odborné sociální poradenství	0,00	0,00	0,00	0,00	357,76	0,00
Počet unicitních klientů typu služby - 403 - telefonická krizová pomoc	0,00	0,00	0,00	0,00	0,00	1 408,00
Počet unicitních klientů typu služby - 407 - azylové domy	0,00	30,00	98,00	0,00	0,00	0,00
Počet unicitních klientů typu služby - 413 - krizová pomoc	0,00	0,00	0,00	0,00	0,00	0,00
Počet unicitních klientů typu služby - 414 - krizová pomoc	0,00	0,00	0,00	0,00	0,00	0,00
Počet unicitních klientů typu služby - 415 - nízkoprahová denní centra	0,00	0,00	0,00	296,00	0,00	0,00
Počet unicitních klientů typu služby - 419 - noclehárny	0,00	0,00	0,00	0,00	0,00	0,00
Počet unicitních klientů typu služby - 421 - intervenční centra	0,00	0,00	0,00	0,00	0,00	0,00
Počet unicitních klientů typu služby - 422 - intervenční centra	0,00	0,00	0,00	0,00	0,00	0,00
Počet unicitních klientů typu služby - 425 - sociálně aktivizační služby pro rodiny s dětmi	0,00	0,00	0,00	0,00	29,24	0,00
Počet unicitních klientů typu služby - 433 - terénní programy	271,50	0,00	0,00	0,00	0,00	0,00
Počet unicitních klientů typu služby - 435 - sociální rehabilitace	0,00	0,00	0,00	0,00	0,00	0,00
Počet unicitních klientů typu služby - 436 - sociální rehabilitace	0,00	0,00	0,00	0,00	0,00	0,00
Počet unicitních klientů typu služby - 705 - Ostatní služby	0,00	0,00	0,00	0,00	15,48	0,00

Parametr / Cílová skupina Zařízení	sociální krize					
	Člověk v tísní, o.p.s., Programy sociální integrace, Terénní sociální práce	Azylový dům pro matky s dětmi	Azylový dům Samaritán	Centrum pomoci Samaritán	Poradna pro mezilidské vztahy, o.s.	Spirála - telefonická krizová pomoc
Počet klientů ve věkové skupině - Adolescenti (15-19)	0,00	0,00	0,00	0,00	40,25	42,24
Počet klientů ve věkové skupině - Školní (6-14)	0,00	0,00	0,00	0,00	40,25	14,08
Počet klientů ve věkové skupině - Mladí (20-26)	40,73	18,00	29,40	29,60	20,12	140,80
Počet klientů ve věkové skupině - Předškolní věk (0-5)	0,00	0,00	0,00	0,00	0,00	0,00
Počet klientů ve věkové skupině - Produktivní věk (27-65)	219,92	12,00	58,80	207,20	281,74	1 126,40
Počet klientů ve věkové skupině - Senioři nad 85 let (více jak 85)	0,00	0,00	0,00	0,00	0,00	14,08
Počet klientů ve věkové skupině - Senioři (55-84)	10,86	0,00	9,80	59,20	20,12	70,40
Počet klientů podle pohlaví - ženy	184,62	30,00	31,36	62,16	273,69	1 027,84
Počet klientů podle pohlaví - muži	86,88	0,00	66,64	233,84	128,79	380,16
Finanční prostředky - investiční	0,00	0,00	0,00	0,00	0,00	0,00
Finanční prostředky - provozní	1 354 274,50	2 104 670,00	1 760 000,00	1 190 000,00	972 218,82	801 000,00
Finanční prostředky - celkem	1 354 274,50	2 104 670,00	1 760 000,00	1 190 000,00	972 218,82	801 000,00

Parametr / Cílová skupina Zařízení	sociální krize					
	Agentura Osmý den, o.s. (UL)	Spirála-Intervenční centrum	Noclehárna Samaritán	Spirála-krizová pomoc	Spirála-sociální rehabilitace	Spirála-odborné sociální poradenství
Počet zařízení	1,00	1,00	1,00	1,00	1,00	1,00
Počet unicitních klientů typu služby - 103 - odborné sociální poradenství	2,88	0,00	0,00	0,00	0,00	71,25
Počet unicitních klientů typu služby - 403 - telefonická krizová pomoc	0,00	0,00	0,00	0,00	0,00	0,00
Počet unicitních klientů typu služby - 407 - azylové domy	0,00	0,00	0,00	0,00	0,00	0,00
Počet unicitních klientů typu služby - 413 - krizová pomoc	0,00	0,00	0,00	445,00	0,00	0,00
Počet unicitních klientů typu služby - 414 - krizová pomoc	0,00	0,00	0,00	110,00	0,00	0,00
Počet unicitních klientů typu služby - 415 - nízkoprahová denní centra	0,00	0,00	0,00	0,00	0,00	0,00

Parametr / Cílová skupina Zařízení	sociální krize					
	Agentura Osmý den, o.s. (UL)	Spirála-Intervenční centrum	Noclehárna Samaritán	Spirála-krizová pomoc	Spirála-sociální rehabilitace	Spirála-odborné sociální poradenství
Počet unicitních klientů typu služby - 419 - noclehárny	0,00	0,00	175,00	0,00	0,00	0,00
Počet unicitních klientů typu služby - 421 - intervenční centra	0,00	432,00	0,00	0,00	0,00	0,00
Počet unicitních klientů typu služby - 422 - intervenční centra	0,00	22,00	0,00	0,00	0,00	0,00
Počet unicitních klientů typu služby - 425 - sociálně aktivizační služby pro rodiny s dětmi	0,00	0,00	0,00	0,00	0,00	0,00
Počet unicitních klientů typu služby - 433 - terénní programy	0,00	0,00	0,00	0,00	0,00	0,00
Počet unicitních klientů typu služby - 435 - sociální rehabilitace	1,08	0,00	0,00	0,00	13,00	0,00
Počet unicitních klientů typu služby - 436 - sociální rehabilitace	0,00	0,00	0,00	0,00	8,50	0,00
Počet unicitních klientů typu služby - 705 - Ostatní služby	0,00	0,00	0,00	0,00	0,00	0,00
Počet klientů ve věkové skupině - Adolescenti (15-19)	0,27	21,60	0,00	55,50	0,65	0,71
Počet klientů ve věkové skupině - Školní (6-14)	0,00	47,52	0,00	83,25	5,20	0,00
Počet klientů ve věkové skupině - Mladí (20-26)	1,08	69,12	26,25	83,25	2,34	2,14
Počet klientů ve věkové skupině - Předškolní věk (0-5)	0,00	0,00	0,00	27,75	0,00	0,00
Počet klientů ve věkové skupině - Produktivní věk (27-65)	2,61	270,00	122,50	166,50	4,68	66,97
Počet klientů ve věkové skupině - Senioři nad 85 let (více jak 85)	0,00	2,16	0,00	55,50	0,00	0,00
Počet klientů ve věkové skupině - Senioři (55-84)	0,00	21,60	26,25	83,25	0,13	1,43
Počet klientů podle pohlaví - ženy	1,70	380,16	0,00	333,00	5,20	22,80
Počet klientů podle pohlaví - muži	2,26	51,84	175,00	222,00	7,80	48,45
Finanční prostředky - investiční	9 000,00	0,00	0,00	0,00	0,00	0,00
Finanční prostředky - provozní	77 580,00	2 347 002,00	446 000,00	2 302 422,00	87 500,00	15 000,00
Finanční prostředky - celkem	86 580,00	2 347 002,00	446 000,00	2 302 422,00	87 500,00	15 000,00

Poznámka: některé organizace mají registrovanou věkovou strukturu cílové skupiny mladší senioři již od 55 let, jedná se o plně invalidní seniory umístěné v DPS.

**Základní data o jednotlivých zařízeních nabízejících sociální služby a
služby blízké službám sociálním v oblasti
Osoby v přechodné krizi a nouzi**

Profesní složení personálu

- Rozdělení profesí podle druhu: odborný personál / provozní personál / dobrovolný personál
- Přehled profesí působících v cílové skupině
- Počty osob
- Počty úvazků
- Celkový počet pracovníků v cílové skupině

Druh profese Profese / NUTS Cílová skupina		Okres Ústí nad Labem (CZ0427)	
		sociální krize	
		počty osob	počty úvazků
odborný personál	jednooborový psycholog	1,72	0,34
	ostatní odborný personál	4,47	1,63
	psychoterapeut	1,86	0,64
	sociální pracovník	68,24	20,28
	pracovník sociální péče	12,00	8,00
	pracovník v sociálních službách	1,00	1,00
provozní personál	ostatní provozní personál	2,86	0,30
	pomocný personál	8,00	3,15
	administrativní pracovník	4,50	1,30
	management zařízení	15,59	74,10
Celkem		120,24	110,74

V cílové skupině Osoby v přechodné krizi a nouzi je nejvíce početně zastoupenou složkou personálu v rámci odborného personálu – sociální pracovník (68,24 osob) a pracovník sociální péče (12 osob). V rámci provozního personálu – management zařízení (15,59 osob) a pomocný personál (8 osob).

Poznámka: všechny údaje zadávané do systému RISK jsou vztahovány k cílovým skupinám, proto i počty osob personálu mohou vycházet na desetinná místa, neboť se jedná o poměrný přepočítání na základě procentuálního poměru všech cílových skupin, kterým organizace poskytuje služby.

Základní data o jednotlivých zařízeních nabízejících sociální služby a služby blízké službám sociálním v oblasti Zdravotně postižení

Tabulka obsahuje výčet zařízení, která poskytují služby této cílové skupině, v druhém sloupci je procentuálně vyjádřen podíl všech klientů zařízení na této cílové skupině.

V této oblasti sociální pomoci poskytuje služby celkem 25 zařízení.

Cílová skupina	zdravotně postižení
Agentura Osmý den, o.s. (UL)	29%
Centrum pro zdravotně postižené Ústeckého kraje, o.s.	80%
CESPO, o.s.	100%
DEMOSTHENES - centrum komplexní péče	100%
Domov pro seniory Bukov, p.o. *	8%
Domov pro seniory Severní Terasa, p.o. *	10%
Fokus - zaměstnávání	30%
Fokus Labe - Ústí nad Labem (sociální služby)	2%
HELIAS Ústí nad Labem, o.p.s.	10%
Hospic sv. Štěpána Litoměřice	15%
Mateřská škola speciální, Demosthenes, o.p.s.	100%
Občanské sdružení Jurta	18%
Opora, o.s.	5%
Pečovatelská služba Ústí nad Labem, p.o. *	13%
Roska Ústí nad Labem	100%
SNN v ČR, KO Ústeckého kraje pracoviště Sociálně aktivizačních služeb Ústí n. L.	100%
SNN v ČR, KO Ústeckého kraje pracoviště Sociálního poradenství Ústí n. L.	100%
SNN v ČR, KO Ústeckého kraje pracoviště Tlumočnických služeb Ústí n. L.	100%
Sociální agentura, o.s., Ústí nad Labem	100%
Spirála-sociální rehabilitace	5%
Společnost Parkinson o.s.- Klub Parkinson UL	100%
Svaz tělesně postižených v České republice, o.s., okr. organizace	100%
TyfloCentrum Ústí nad Labem o.p.s. - Centrum denních aktivit pro nevidomé a slabozraké	100%
Tyfloservis, o.p.s.	100%
Ústecký Arcus	100%

Poznámka: * zařízení sociálních služeb zřízená městem.

Základní data o jednotlivých zařízeních nabízejících sociální služby a služby blízké službám sociálním v oblasti Zdravotně postižení

- Rozsah péče u cílových skupin
- Počty zaměstnanců v cílové skupině (stálí, externí, celkem)

Význam sloupců "Veličina" pro různé typy služeb

Typ	Veličina 1	Veličina 2	Veličina 3
KAVY (kapacita - využití)	Kapacita	Průměrná obsazenost	Počet čekajících
KOHO (kontakt - hodiny)	Počet případů	Objem péče (člověkohodiny)	<i>neuvádí se</i>
OSKI (osoby - kilometry)	Počet přepravených osob	Najeté kilometry	<i>neuvádí se</i>

Poznámka:

KAVY – veličina 1 – jaká je kapacita lůžek

veličina 2 – kolik lůžek z kapacity bylo průměrně využito v daném období

KOHO – veličina 1 – celkový počet setkání s klienty za dané období

veličina 2 – vyjádření setkání v hodinách - kolik celkem hodin bylo klientům věnováno během všech setkání v daném období

Parametr / Cílová skupina Zařízení	zdravotně postižení									
	Fokus Labe - Ústí nad Labem (sociální služby)		Opora, o.s.		Domy pro seniory Severní Terasa, p.o.		Ústecký Arcus		CESPO, o.s.	
	veličina 1	veličina 2	veličina 1	veličina 2	veličina 1	veličina 2	veličina 1	veličina 2	veličina 1	veličina 2
Rozsah péče KAVY	47,52	0,30	0,00	0,00	17,70	29,80	0,00	0,00	291,00	1 347,00
Rozsah péče KOHO	441,92	282,74	520,70	544,10	0,00	0,00	1 377,00	363,50	861,00	981,00
Počet zaměstnanců - stálí	0,32	0,42	0,75	1,85	9,90	10,00	0,75	2,00	2,00	4,00
Počet zaměstnanců - externí	0,00	0,00	0,00	0,00	0,00	0,00	0,35	2,00	0,30	1,00
Počet zaměstnanců - celkem	0,32	0,42	0,75	1,85	9,90	10,00	1,10	4,00	2,30	5,00

Poznámka: počet zaměstnanců u veličiny 1 = počet úvazků

počet zaměstnanců u veličiny 2 = fyzický počet zaměstnanců

Parametr / Cílová skupina Zařízení	zdravotně postižení									
	Centrum pro zdravotně postižené Ústeckého kraje, o.s.		DEMOSTHENES - centrum komplexní péče		Mateřská škola speciální, Demosthenes, o.p.s.		Domov pro seniory Bukov, p.o.		Hospic sv. Štěpána Litoměřice	
	veličina 1	veličina 2	veličina 1	veličina 2	veličina 1	veličina 2	veličina 1	veličina 2	veličina 1	veličina 2
Rozsah péče KAVY	0,00	0,00	50,00	33,00	36,00	36,00	122,40	60,80	1,20	3,00
Rozsah péče KOHO	3 799,20	9 577,60	1 752,00	1 300,00	0,00	0,00	0,00	0,00	86,25	11,55
Počet zaměstnanců - stálí	14,40	14,40	6,70	13,00	11,80	13,00	3,18	3,52	9,44	11,85
Počet zaměstnanců - externí	0,00	0,00	0,00	0,00	0,00	0,00	0,00	0,00	0,06	1,05
Počet zaměstnanců - celkem	14,40	14,40	6,70	13,00	11,80	13,00	3,18	3,52	9,49	12,90

Parametr / Cílová skupina Zařízení	zdravotně postižení									
	Pečovatelská služba Ústí nad Labem, p.o.		Roska Ústí nad Labem		Sociální agentura, o.s., Ústí nad Labem		Svaz tělesně postižených v České republice, o.s., okr. organizace		TyfloCentrum Ústí nad Labem o.p.s. - Centrum denních aktivit pro nevidomé a slabozraké	
	veličina 1	veličina 2	veličina 1	veličina 2	veličina 1	veličina 2	veličina 1	veličina 2	veličina 1	veličina 2
Rozsah péče KAVY	0,00	0,00	0,00	0,00	0,00	0,00	0,00	0,00	0,00	0,00
Rozsah péče KOHO	7 525,57	3 053,44	100,00	100,00	3 384,00	1 985,00	640,00	320,00	250,00	516,00
Počet zaměstnanců - stálí	3,97	4,03	0,00	5,00	6,91	17,00	2,00	2,00	4,50	5,00
Počet zaměstnanců - externí	0,00	0,00	0,00	0,00	0,00	0,00	77,00	77,00	0,50	1,00
Počet zaměstnanců - celkem	3,97	4,03	0,00	5,00	6,91	17,00	79,00	79,00	5,00	6,00

*Poznámka: počet zaměstnanců u veličiny 1 = počet úvazků
počet zaměstnanců u veličiny 2 = fyzický počet zaměstnanců*

Parametr / Cílová skupina Zařízení	zdravotně postižení									
	Tyfloservis, o.p.s.		Fokus - zaměstnávání		Agentura Osmý den, o.s. (UL)		Občanské sdružení Jurta		HELIAS Ústí nad Labem, o.p.s.	
	veličina 1	veličina 2	veličina 1	veličina 2	veličina 1	veličina 2	veličina 1	veličina 2	veličina 1	veličina 2
Rozsah péče KAVY	0,00	0,00	28,50	22,50	0,00	0,00	0,00	0,00	0,00	0,00
Rozsah péče KOHO	722,00	1 996,00	0,00	0,00	105,85	138,33	110,88	256,86	175,50	243,00
Počet zaměstnanců - stálí	0,00	2,00	10,74	21,90	0,78	1,16	0,70	1,26	0,20	0,20
Počet zaměstnanců - externí	0,00	0,00	0,00	0,00	0,00	0,00	0,00	0,00	0,01	0,50
Počet zaměstnanců - celkem	0,00	2,00	10,74	21,90	0,78	1,16	0,70	1,26	0,21	0,70

Parametr / Cílová skupina Zařízení	zdravotně postižení									
	Společnost Parkinson o.s.- Klub Parkinson UL		Spirála-sociální rehabilitace		SNN v ČR, KO Ústeckého kraje pracoviště Sociálního poradenství Ústí n. L.		SNN v ČR, KO Ústeckého kraje pracoviště Tlumočnických služeb Ústí n. L.		SNN v ČR, KO Ústeckého kraje pracoviště Sociálně aktivizačních služeb Ústí n. L.	
	veličina 1	veličina 2	veličina 1	veličina 2	veličina 1	veličina 2	veličina 1	veličina 2	veličina 1	veličina 2
Rozsah péče KAVY	0,00	0,00	0,05	0,02	0,00	0,00	0,00	0,00	0,00	0,00
Rozsah péče KOHO	36,00	150,00	16,50	10,05	481,00	217,00	426,00	563,00	526,00	822,00
Počet zaměstnanců - stálí	3,00	3,00	0,03	0,05	0,10	2,00	0,10	2,00	0,10	1,00
Počet zaměstnanců - externí	0,00	0,00	0,04	0,55	0,00	0,00	0,00	0,00	0,00	1,00
Počet zaměstnanců - celkem	3,00	3,00	0,07	0,60	0,10	2,00	0,10	2,00	0,10	2,00

*Poznámka: počet zaměstnanců u veličiny 1 = počet úvazků
počet zaměstnanců u veličiny 2 = fyzický počet zaměstnanců*

Základní data o jednotlivých zařízeních nabízejících sociální služby a služby blízké službám sociálním v oblasti Zdravotně postižení

- Počet zařízení u cílových skupin
- Počet unicitních klientů u jednotlivých typů služeb
- Počet klientů v jednotlivých cílových skupinách
- Počet klientů podle pohlaví
- Finanční prostředky v cílové skupině (investiční, provozní, celkem)

Poznámka: unicitní klient = jedinečná osoba, neopakující se klient (bez ohledu na počet kontaktů).

Parametr / Cílová skupina Zařízení	zdravotně postižení						
	Fokus Labe - Ústí nad Labem (sociální služby)	Opora, o.s.	Domov pro seniory Severní Terasa, p.o.	Ústecký Arcus	CESPO, o.s.	Centrum pro zdravotně postižené Ústeckého kraje, o.s.	DEMOSTHES - centrum komplexní péče
Počet zařízení	1,00	1,00	1,00	1,00	1,00	1,00	1,00
Počet unicitních klientů typu služby - 103 - odborné sociální poradenství	1,24	27,90	0,00	102,00	20,00	1 623,20	24,00
Počet unicitních klientů typu služby - 201 - osobní asistence	0,00	0,00	0,00	0,00	0,00	44,80	0,00
Počet unicitních klientů typu služby - 203 - pečovatelská služba	0,00	4,40	0,00	0,00	0,00	0,00	0,00
Počet unicitních klientů typu služby - 207 - průvodcovské a předčitatelské služby	0,00	0,00	0,00	0,00	0,00	0,00	0,00
Počet unicitních klientů typu služby - 209 - podpora samostatného bydlení	0,00	0,00	0,00	0,00	0,00	0,00	0,00
Počet unicitních klientů typu služby - 211 - odlehčovací služby	0,00	0,55	0,00	0,00	0,00	0,00	0,00
Počet unicitních klientů typu služby - 215 - denní stacionáře	0,00	0,00	0,00	0,00	0,00	0,00	0,00
Počet unicitních klientů typu služby - 219 - domovy pro osoby se zdravotním postižením	0,00	0,00	1,80	0,00	0,00	0,00	0,00
Počet unicitních klientů typu služby - 221 - domovy pro seniory	0,00	0,00	15,20	0,00	0,00	0,00	0,00
Počet unicitních klientů typu služby - 223 - domovy se zvláštním režimem	0,00	0,00	7,10	0,00	0,00	0,00	0,00

Parametr / Cílová skupina Zařízení	zdravotně postižení						
	Fokus Labe - Ústí nad Labem (sociální služby)	Opora, o.s.	Domov pro seniory Severní Terasa, p.o.	Ústecký Arcus	CESPO, o.s.	Centrum pro zdravotně postižené Ústeckého kraje, o.s.	DEMOSTHES - centrum komplexní péče
Počet unicitních klientů typu služby - 225 - chráněné bydlení	0,30	0,00	0,00	0,00	0,00	0,00	0,00
Počet unicitních klientů typu služby - 301 - soc. služby poskytované ve zdrav. zařízeních ústav.péče	0,00	0,00	0,00	0,00	0,00	0,00	0,00
Počet unicitních klientů typu služby - 401 - raná péče	0,00	0,00	0,00	0,00	0,00	0,00	33,00
Počet unicitních klientů typu služby - 405 - tlumočnické služby	0,00	0,00	0,00	0,00	17,00	0,00	0,00
Počet unicitních klientů typu služby - 427 - sociálně aktivizační služby pro seniory a osoby se zdravotním postižením	2,20	0,70	0,00	0,00	0,00	0,00	0,00
Počet unicitních klientů typu služby - 429 - sociálně terapeutické dílny	1,42	0,00	0,00	0,00	0,00	0,00	0,00
Počet unicitních klientů typu služby - 435 - sociální rehabilitace	4,06	0,00	0,00	0,00	0,00	0,00	330,00
Počet unicitních klientů typu služby - 436 - sociální rehabilitace	0,00	0,00	0,00	0,00	0,00	0,00	0,00
Počet unicitních klientů typu služby - 503 - agentura práce	0,00	0,00	0,00	0,00	0,00	0,00	0,00
Počet unicitních klientů typu služby - 506 - zaměstnávání osob se zdravotním postižením	0,00	0,00	0,00	0,00	0,00	0,00	0,00
Počet unicitních klientů typu služby - 603 - svépomocné aktivity	0,00	0,00	0,00	0,00	24,00	0,00	0,00
Počet unicitních klientů typu služby - 604 - svépomocné aktivity	0,00	0,00	0,00	0,00	158,00	0,00	0,00
Počet unicitních klientů typu služby - 703 - ubytování	0,00	0,00	0,00	0,00	0,00	0,00	0,00
Počet unicitních klientů typu služby - 705 - Ostatní služby	0,00	0,00	0,00	256,00	0,00	0,00	0,00
Počet unicitních klientů typu služby - 707 -	0,00	0,00	0,00	0,00	22,00	0,00	0,00

Parametr / Cílová skupina Zařízení	zdravotně postižení						
	Fokus Labe - Ústí nad Labem (sociální služby)	Opora, o.s.	Domov pro seniory Severní Terasa, p.o.	Ústecký Arcus	CESPO, o.s.	Centrum pro zdravotně postižené Ústeckého kraje, o.s.	DEMOSTHES - centrum komplexní péče
Volnočasové aktivity							
Počet unicitních klientů typu služby - 709 - Vzdělávání zdravotně postižených	0,00	0,00	0,00	0,00	0,00	0,00	0,00
Počet klientů ve věkové skupině - Adolescenti (15-19)	0,00	0,00	0,00	0,00	0,00	166,80	0,00
Počet klientů ve věkové skupině - Školní (6-14)	0,00	0,00	0,00	0,00	0,00	83,40	116,10
Počet klientů ve věkové skupině - Mladí (20-26)	0,12	0,00	0,00	0,00	0,00	250,20	0,00
Počet klientů ve věkové skupině - Předškolní věk (0-5)	0,00	0,00	0,00	0,00	0,00	16,68	232,20
Počet klientů ve věkové skupině - Produktivní věk (27-65)	3,82	3,40	1,49	43,86	36,30	250,20	38,70
Počet klientů ve věkové skupině - Senioři nad 85 let (více jak 85)	0,00	5,09	9,66	1,02	0,00	250,20	0,00
Počet klientů ve věkové skupině - Senioři (55-84)	0,12	33,96	12,94	57,12	84,70	650,52	0,00
Počet klientů podle pohlaví - ženy	2,11	28,87	19,28	96,90	60,50	1 000,80	232,20
Počet klientů podle pohlaví - muži	1,95	13,58	4,82	5,10	60,50	667,20	154,80
Finanční prostředky - investiční	0,00	0,00	0,00	0,00	0,00	0,00	0,00
Finanční prostředky - provozní	264 668,10	204 427,00	4 258 830,70	346 334,00	512 300,00	2 296 000,00	3 514 840,00
Finanční prostředky - celkem	264 668,10	204 427,00	4 258 830,70	346 334,00	512 300,00	2 296 000,00	3 514 840,00

Parametr / Cílová skupina Zařízení	zdravotně postižení					
	Mateřská škola speciální, Demosthenes, o.p.s.	Domov pro seniory Bukov, p.o.	Hospic sv. Štěpána Litoměřice	Pečovatelská služba Ústí nad Labem, p.o.	Roska Ústí nad Labem	Sociální agentura, o.s., Ústí nad Labem
Počet zařízení	1,00	1,00	1,00	1,00	1,00	1,00
Počet unicitních klientů typu služby - 103 - odborné sociální poradenství	0,00	0,00	17,10	0,00	0,00	107,00
Počet unicitních klientů typu služby - 201 - osobní asistence	0,00	0,00	0,00	0,00	0,00	0,00
Počet unicitních klientů typu služby - 203 - pečovatelská služba	0,00	0,00	0,00	52,26	0,00	0,00
Počet unicitních klientů typu služby - 207 - průvodcovské a předčitatelské služby	0,00	0,00	0,00	0,00	0,00	0,00
Počet unicitních klientů typu služby - 209 - podpora samostatného bydlení	0,00	0,00	0,00	0,00	0,00	0,00
Počet unicitních klientů typu služby - 211 - odlehčovací služby	0,00	0,00	7,65	0,00	0,00	0,00
Počet unicitních klientů typu služby - 215 - denní stacionáře	56,00	0,00	0,00	0,00	0,00	0,00
Počet unicitních klientů typu služby - 219 - domovy pro osoby se zdravotním postižením	0,00	0,80	0,00	0,00	0,00	0,00
Počet unicitních klientů typu služby - 221 - domovy pro seniory	0,00	11,36	0,00	0,00	0,00	0,00
Počet unicitních klientů typu služby - 223 - domovy se zvláštním režimem	0,00	0,00	0,00	0,00	0,00	0,00
Počet unicitních klientů typu služby - 225 - chráněné bydlení	0,00	0,00	0,00	0,00	0,00	0,00
Počet unicitních klientů typu služby - 301 - soc. služby poskytované ve zdrav. zařízeních ústav.péče	0,00	0,00	1,20	0,00	0,00	0,00
Počet unicitních klientů typu služby - 401 - raná péče	0,00	0,00	0,00	0,00	0,00	0,00
Počet unicitních klientů typu služby - 405 - tlumočnické služby	0,00	0,00	0,00	0,00	0,00	0,00
Počet unicitních klientů typu služby - 427 - sociálně aktivizační služby pro seniory a osoby se zdravotním postižením	0,00	0,00	0,00	0,00	0,00	37,00
Počet unicitních klientů typu služby - 429 - sociálně terapeutické dílny	0,00	0,00	0,00	0,00	0,00	0,00
Počet unicitních klientů typu služby - 435 - sociální rehabilitace	0,00	0,00	0,00	0,00	0,00	0,00
Počet unicitních klientů typu služby - 436 - sociální rehabilitace	0,00	0,00	0,00	0,00	0,00	0,00

Parametr / Cílová skupina Zařízení	zdravotně postižení					
	Mateřská škola speciální, Demosthenes, o.p.s.	Domov pro seniory Bukov, p.o.	Hospic sv. Štěpána Litoměřice	Pečovatelská služba Ústí nad Labem, p.o.	Roska Ústí nad Labem	Sociální agentura, o.s., Ústí nad Labem
Počet unicitních klientů typu služby - 503 - agentura práce	0,00	0,00	0,00	0,00	0,00	308,00
Počet unicitních klientů typu služby - 506 - zaměstnávání osob se zdravotním postižením	0,00	0,00	0,00	0,00	0,00	0,00
Počet unicitních klientů typu služby - 603 - svépomocné aktivity	0,00	0,00	0,00	0,00	45,00	0,00
Počet unicitních klientů typu služby - 604 - svépomocné aktivity	0,00	0,00	0,00	0,00	0,00	0,00
Počet unicitních klientů typu služby - 703 - ubytování	0,00	12,16	0,00	0,00	0,00	0,00
Počet unicitních klientů typu služby - 705 - Ostatní služby	0,00	0,00	0,00	0,00	0,00	0,00
Počet unicitních klientů typu služby - 707 - Volnočasové aktivity	0,00	0,00	0,00	0,00	0,00	0,00
Počet unicitních klientů typu služby - 709 - Vzdělávání zdravotně postižených	0,00	0,00	0,00	0,00	0,00	101,00
Počet klientů ve věkové skupině - Adolescenti (15-19)	0,00	0,00	0,00	0,00	0,00	0,83
Počet klientů ve věkové skupině - Školní (6-14)	0,00	0,00	0,00	0,00	0,00	0,00
Počet klientů ve věkové skupině - Mladí (20-26)	0,00	0,00	0,00	0,00	4,50	9,96
Počet klientů ve věkové skupině - Předškolní věk (0-5)	56,00	0,00	0,00	0,00	0,00	0,00
Počet klientů ve věkové skupině - Produktivní věk (27-65)	0,00	0,46	0,89	3,14	33,75	404,21
Počet klientů ve věkové skupině - Senioři nad 85 let (více jak 85)	0,00	3,70	0,89	20,38	0,00	0,00
Počet klientů ve věkové skupině - Senioři (55-84)	0,00	8,00	7,08	28,74	6,75	0,00
Počet klientů podle pohlaví - ženy	11,20	8,51	5,13	36,58	31,50	219,95
Počet klientů podle pohlaví - muži	44,80	3,65	3,72	15,68	13,50	195,05
Finanční prostředky - investiční	0,00	6 400,00	0,00	0,00	0,00	0,00
Finanční prostředky - provozní	4 733 309,00	1 197 443,36	1 291 514,25	1 173 289,00	82 953,00	4 040 200,00
Finanční prostředky - celkem	4 733 309,00	1 203 843,36	1 291 514,25	1 173 289,00	82 953,00	4 040 200,00

Parametr / Cílová skupina Zařízení	zdravotně postižení					
	Svaz tělesně postižených v České republice, o.s., okr. organizace	TyfloCentrum Ústí nad Labem o.p.s. - Centrum denních aktivit pro nevidomé a slabozraké	Tyfloservis, o.p.s.	Fokus - zaměstnávání	Agentura Osmý den, o.s. (UL)	Občanské sdružení Jurta
Počet zařízení	1,00	1,00	1,00	1,00	1,00	1,00
Počet unicitních klientů typu služby - 103 - odborné sociální poradenství	0,00	0,00	0,00	0,00	9,28	0,00
Počet unicitních klientů typu služby - 201 - osobní asistence	0,00	0,00	0,00	0,00	0,00	0,00
Počet unicitních klientů typu služby - 203 - pečovatelská služba	0,00	0,00	0,00	0,00	0,00	0,00
Počet unicitních klientů typu služby - 207 - průvodcovské a předčitatelské služby	0,00	5,00	0,00	0,00	0,00	0,00
Počet unicitních klientů typu služby - 209 - podpora samostatného bydlení	0,00	0,00	0,00	0,00	0,00	1,98
Počet unicitních klientů typu služby - 211 - odlehčovací služby	0,00	0,00	0,00	0,00	0,00	0,00
Počet unicitních klientů typu služby - 215 - denní stacionáře	0,00	0,00	0,00	0,00	0,00	0,00
Počet unicitních klientů typu služby - 219 - domovy pro osoby se zdravotním postižením	0,00	0,00	0,00	0,00	0,00	0,00
Počet unicitních klientů typu služby - 221 - domovy pro seniory	0,00	0,00	0,00	0,00	0,00	0,00
Počet unicitních klientů typu služby - 223 - domovy se zvláštním režimem	0,00	0,00	0,00	0,00	0,00	0,00
Počet unicitních klientů typu služby - 225 - chráněné bydlení	0,00	0,00	0,00	0,00	0,00	0,00
Počet unicitních klientů typu služby - 301 - soc. služby poskytované ve zdrav. zařízeních ústav.péče	0,00	0,00	0,00	0,00	0,00	0,00
Počet unicitních klientů typu služby - 401 - raná péče	0,00	0,00	0,00	0,00	0,00	0,00
Počet unicitních klientů typu služby - 405 - tlumočnické služby	0,00	0,00	0,00	0,00	0,00	0,00
Počet unicitních klientů typu služby - 427 - sociálně aktivizační služby pro seniory a osoby se zdravotním postižením	320,00	0,00	0,00	0,00	0,00	0,00
Počet unicitních klientů typu služby - 429 - sociálně terapeutické dílny	0,00	0,00	0,00	0,00	0,00	0,00
Počet unicitních klientů typu služby - 435 - sociální rehabilitace	0,00	21,00	175,00	0,00	3,48	1,26
Počet unicitních klientů typu služby - 436 - sociální rehabilitace	0,00	0,00	0,00	0,00	0,00	0,00

Parametr / Cílová skupina Zařízení	zdravotně postižení					
	Svaz tělesně postižených v České republice, o.s., okr. organizace	TyfloCentrum Ústí nad Labem o.p.s. - Centrum denních aktivit pro nevidomé a slabozraké	Tyfloservis, o.p.s.	Fokus - zaměstnávání	Agentura Osmý den, o.s. (UL)	Občanské sdružení Jurta
Počet unicitních klientů typu služby - 503 - agentura práce	0,00	0,00	0,00	0,00	0,00	0,00
Počet unicitních klientů typu služby - 506 - zaměstnávání osob se zdravotním postižením	0,00	0,00	0,00	24,30	0,00	0,00
Počet unicitních klientů typu služby - 603 - svépomocné aktivity	0,00	0,00	0,00	0,00	0,00	0,00
Počet unicitních klientů typu služby - 604 - svépomocné aktivity	0,00	0,00	0,00	0,00	0,00	0,00
Počet unicitních klientů typu služby - 703 - ubytování	0,00	0,00	0,00	0,00	0,00	0,00
Počet unicitních klientů typu služby - 705 - Ostatní služby	0,00	0,00	115,00	0,00	0,00	0,00
Počet unicitních klientů typu služby - 707 - Volnočasové aktivity	0,00	0,00	0,00	0,00	0,00	0,00
Počet unicitních klientů typu služby - 709 - Vzdělávání zdravotně postižených	0,00	0,00	0,00	0,00	0,00	0,00
Počet klientů ve věkové skupině - Adolescenti (15-19)	0,00	0,00	1,75	0,00	0,87	0,18
Počet klientů ve věkové skupině - Školní (6-14)	0,00	0,00	0,00	0,00	0,00	0,00
Počet klientů ve věkové skupině - Mladí (20-26)	0,00	1,47	3,50	0,24	3,47	0,90
Počet klientů ve věkové skupině - Předškolní věk (0-5)	0,00	0,00	0,00	0,00	0,00	0,00
Počet klientů ve věkové skupině - Produktivní věk (27-65)	64,00	10,29	40,25	24,06	8,42	2,16
Počet klientů ve věkové skupině - Senioři nad 85 let (více jak 85)	0,00	0,42	49,00	0,00	0,00	0,00
Počet klientů ve věkové skupině - Senioři (55-84)	256,00	8,82	80,50	0,00	0,00	0,00
Počet klientů podle pohlaví - ženy	236,80	12,60	108,50	14,58	5,49	1,07
Počet klientů podle pohlaví - muži	83,20	8,40	66,50	9,72	7,27	2,17
Finanční prostředky - investiční	0,00	0,00	0,00	0,00	29 000,00	0,00
Finanční prostředky - provozní	625 112,00	906 000,00	1 072 322,00	1 634 800,80	249 980,00	277 637,04
Finanční prostředky - celkem	625 112,00	906 000,00	1 072 322,00	1 634 800,80	278 980,00	277 637,04

Parametr / Cílová skupina Zařízení	zdravotně postižení					
	HELIAS Ústí nad Labem, o.p.s.	Společnost Parkinson o.s.- Klub Parkinson UL	Spirála- sociální rehabilitace	SNN v ČR, KO Ústeckého kraje pracoviště Sociálního poradenství Ústí n. L.	SNN v ČR, KO Ústeckého kraje pracoviště Tlumočnických služeb Ústí n. L.	SNN v ČR, KO Ústeckého kraje pracoviště Sociálně aktivizačních služeb Ústí n. L.
Počet zařízení	1,00	1,00	1,00	1,00	1,00	1,00
Počet unicitních klientů typu služby - 103 - odborné sociální poradenství	0,00	0,00	0,00	121,00	0,00	0,00
Počet unicitních klientů typu služby - 201 - osobní asistence	2,00	0,00	0,00	0,00	0,00	0,00
Počet unicitních klientů typu služby - 203 - pečovatelská služba	0,00	0,00	0,00	0,00	0,00	0,00
Počet unicitních klientů typu služby - 207 - průvodcovské a předčitatelské služby	0,00	0,00	0,00	0,00	0,00	0,00
Počet unicitních klientů typu služby - 209 - podpora samostatného bydlení	0,00	0,00	0,00	0,00	0,00	0,00
Počet unicitních klientů typu služby - 211 - odlehčovací služby	0,00	0,00	0,00	0,00	0,00	0,00
Počet unicitních klientů typu služby - 215 - denní stacionáře	0,00	0,00	0,00	0,00	0,00	0,00
Počet unicitních klientů typu služby - 219 - domovy pro osoby se zdravotním postižením	0,00	0,00	0,00	0,00	0,00	0,00
Počet unicitních klientů typu služby - 221 - domovy pro seniory	0,00	0,00	0,00	0,00	0,00	0,00
Počet unicitních klientů typu služby - 223 - domovy se zvláštním režimem	0,00	0,00	0,00	0,00	0,00	0,00
Počet unicitních klientů typu služby - 225 - chráněné bydlení	0,00	0,00	0,00	0,00	0,00	0,00
Počet unicitních klientů typu služby - 301 - soc. služby poskytované ve zdrav. zařízeních ústav.péče	0,00	0,00	0,00	0,00	0,00	0,00
Počet unicitních klientů typu služby - 401 - raná péče	0,00	0,00	0,00	0,00	0,00	0,00
Počet unicitních klientů typu služby - 405 - tlumočnické služby	0,00	0,00	0,00	0,00	72,00	0,00
Počet unicitních klientů typu služby - 427 - sociálně aktivizační služby pro seniory a osoby se zdravotním postižením	0,00	0,00	0,00	0,00	0,00	68,00
Počet unicitních klientů typu služby - 429 - sociálně terapeutické dělno	0,00	0,00	0,00	0,00	0,00	0,00
Počet unicitních klientů typu služby - 435 - sociální rehabilitace	0,00	0,00	1,30	0,00	0,00	0,00

Parametr / Cílová skupina Zařízení	zdravotně postižení					
	HELIAS Ústí nad Labem, o.p.s.	Společnost Parkinson o.s.- Klub Parkinson UL	Spirála- sociální rehabilitace	SNN v ČR, KO Ústeckého kraje pracoviště Sociálního poradenství Ústí n. L.	SNN v ČR, KO Ústeckého kraje pracoviště Tlumočnických služeb Ústí n. L.	SNN v ČR, KO Ústeckého kraje pracoviště Sociálně aktivizačních služeb Ústí n. L.
Počet unicitních klientů typu služby - 436 - sociální rehabilitace	0,00	0,00	0,85	0,00	0,00	0,00
Počet unicitních klientů typu služby - 503 - agentura práce	0,00	0,00	0,00	0,00	0,00	0,00
Počet unicitních klientů typu služby - 506 - zaměstnávání osob se zdravotním postižením	0,00	0,00	0,00	0,00	0,00	0,00
Počet unicitních klientů typu služby - 603 - svépomocné aktivity	0,00	37,00	0,00	0,00	0,00	0,00
Počet unicitních klientů typu služby - 604 - svépomocné aktivity	0,00	0,00	0,00	0,00	0,00	0,00
Počet unicitních klientů typu služby - 703 - ubytování	0,00	0,00	0,00	0,00	0,00	0,00
Počet unicitních klientů typu služby - 705 - Ostatní služby	0,00	0,00	0,00	0,00	0,00	0,00
Počet unicitních klientů typu služby - 707 - Volnočasové aktivity	0,00	0,00	0,00	0,00	0,00	0,00
Počet unicitních klientů typu služby - 709 - Vzdělávání zdravotně postižených	0,00	0,00	0,00	0,00	0,00	0,00
Počet klientů ve věkové skupině - Adolescenti (15-19)	0,70	0,00	0,07	0,00	0,00	0,00
Počet klientů ve věkové skupině - Školní (6-14)	0,70	0,00	0,52	0,00	0,00	0,00
Počet klientů ve věkové skupině - Mladí (20-26)	0,60	0,00	0,23	0,00	0,00	13,60
Počet klientů ve věkové skupině - Předškolní věk (0-5)	0,00	0,00	0,00	0,00	0,00	0,00
Počet klientů ve věkové skupině - Produktivní věk (27-65)	0,00	0,00	0,47	48,40	0,00	23,80
Počet klientů ve věkové skupině - Senioři nad 85 let (více jak 85)	0,00	0,00	0,00	0,00	0,00	0,00
Počet klientů ve věkové skupině - Senioři (55-84)	0,00	37,00	0,01	72,60	0,00	30,60
Počet klientů podle pohlaví - ženy	0,70	36,26	0,52	76,23	0,00	34,00
Počet klientů podle pohlaví - muži	1,30	0,74	0,78	44,77	0,00	34,00
Finanční prostředky - investiční	0,00	30 000,00	0,00	0,00	80 000,00	0,00
Finanční prostředky - provozní	54 975,20	0,00	8 750,00	135 000,00	0,00	20 000,00
Finanční prostředky - celkem	54 975,20	30 000,00	8 750,00	135 000,00	80 000,00	20 000,00

Poznámka: některé organizace mají registrovanou věkovou strukturu cílové skupiny mladší senioři již od 55 let, jedná se o plně invalidní seniory umístění v DPS.

Základní data o jednotlivých zařízeních nabízejících sociální služby a služby blízké službám sociálním v oblasti Zdravotně postižení

Profesní složení personálu

- Rozdělení profesí podle druhu: odborný personál / provozní personál / dobrovolný personál
- Přehled profesí působících v cílové skupině
- Počty osob
- Počty úvazků
- Celkový počet pracovníků v cílové skupině

Druh profese Profese / NUTS Cílová skupina		Okres Ústí nad Labem (CZ0427)	
		zdravotně postižení	
		počty osob	počty úvazků
dobrovolný personál	ostatní dobrovolný personál	101,90	90,60
odborný personál	lékař I. atestace	4,00	1,40
	sanitář(ka)	9,60	4,32
	ošetřovatel(ka)	0,32	0,16
	zdravotní sestra	8,22	8,01
	speciální pedagog	4,00	2,50
	pedagog	4,00	4,00
	klinický psycholog	0,60	0,30
	jednooborový psycholog	1,00	0,40
	lékař II. atestace	1,60	0,54
	ostatní odborný personál	12,63	9,73
	rehabilitační pracovník	2,00	1,80
	socioterapeut	0,18	0,14
	sociální pracovník	23,68	14,84
	pečovatel(ka)	20,02	19,81
	pracovník sociální péče	12,00	12,00
	fyzioterapeut	0,10	0,10
	ergoterapeut	0,10	0,10
	pracovník v sociálních službách	21,51	11,75
	pracovník přímé obslužné péče	0,10	0,10
provozní personál	ostatní provozní personál	12,08	10,22
	stravovací personál	3,80	3,80
	pomocný personál	22,32	11,41
	administrativní pracovník	10,69	6,13
	management zařízení	12,17	8,80
Celkem		288,62	222,96

V cílové skupině Zdravotně postižení je nejvíce početně zastoupenou složkou personálu dobrovolný personál (101,90 osob). V rámci odborného personálu – sociální pracovník (23,68 osob) a pečovatel - ka (20,02 osob). V rámci provozního personálu – pomocný personál (22,32 osob) a management zařízení (12,17 osob).

Poznámka: všechny údaje zadávané do systému RISK jsou vztahovány k cílovým skupinám, proto i počty osob personálu mohou vycházet na desetinná místa, neboť se jedná o poměrný přepočít na základě procentuálního poměru všech cílových skupin, kterým organizace poskytuje služby.

6. kapitola

Informace o finančních prostředcích vynakládaných na sociální sféru v roce 2012 a zdroje finančních prostředků

Celkový přehled finančních prostředků v sociální sféře

Provozní výdaje

- Celkový přehled finančních prostředků na provozní výdaje, které jdou v regionu Ústí nad Labem do jednotlivých cílových skupin.
 - Přehled pokrývaných a nepokrývaných oblastí sociální pomoci pomocí finančního vyjádření.
 - Celkový přehled finančních prostředků, které jdou do jednotlivých cílových skupin.
 - Finanční zdroje a role města Ústí nad Labem mezi finančními zdroji.
- A Podíl cílové skupiny na čerpání celkových finančních zdrojů jdoucích do regionu na sociální služby a služby blízké službám sociálním.
- B Část prostředků jdoucích do regionu do jednotlivých cílových skupin hrazená z prostředků města.
- C Rozložení prostředků města mezi jednotlivé cílové skupiny.

Zdroj financování / Cílová skupina	dlouhodobě duševně nemocní		děti, mládež a rodina		mentálně postižení	
	Kč	%	Kč	%	Kč	%
Ostatní zdroje	0,00	0,00	20 375,52	0,35	267 175,00	0,62
rozpočet obecního úřadu	0,00	0,00	0,00	0,00	0,00	0,00
rozpočet Ústeckého kraje	489 235,26	1,65	348 209,50	5,99	12 199 420,00	28,13
rozpočet městských obvodů města Ústí nad Labem	0,00	0,00	2 000,00	0,03	20 000,00	0,05
rozpočet Úřadu práce	3 282 673,22	11,06	47 645,00	0,82	261 064,40	0,60
Ministerstvo vnitra	0,00	0,00	0,00	0,00	0,00	0,00
Ministerstvo zdravotnictví	200 000,00	0,67	0,00	0,00	0,00	0,00
Ministerstvo školství mládeže a tělovýchovy	0,00	0,00	0,00	0,00	0,00	0,00
Ministerstvo práce a sociálních věcí	12 821 510,00	43,22	2 676 439,09	46,01	12 223 250,00	28,18
přímé platby uživatelů	7 301 085,06	24,61	526 393,00	9,05	17 211 567,80	39,68
Nadace	5 000,00	0,02	91 700,00	1,58	136 500,00	0,31
zdravotní pojišťovny	1 297 404,94	4,37	0,00	0,00	248 159,00	0,57

Zdroj financování / Cílová skupina	dlouhodobě duševně nemocní		děti, mládež a rodina		mentálně postižení	
	Kč	%	Kč	%	Kč	%
Evropské zdroje	780 270,12	2,63	1 147 130,50	19,72	0,00	0,00
Rozpočet jiného statutárního města	18 900,00	0,06	0,00	0,00	53 500,00	0,12
rozpočet Statutárního města Ústí nad Labem	1 502 470,00	5,06	726 750,00	12,49	411 600,00	0,95
Ministerstvo financí	0,00	0,00	0,00	0,00	0,00	0,00
sponzorské dary	55 946,46	0,19	2 470,00	0,04	134 939,00	0,31
vlastní hospodářská činnost	1 777 989,62	5,99	227 824,00	3,92	204 000,00	0,47
sbírky	0,00	0,00	0,00	0,00	0,00	0,00
Ministerstvo kultury	35 000,00	0,12	0,00	0,00	0,00	0,00
členské příspěvky	0,00	0,00	0,00	0,00	0,00	0,00
Rada vlády pro koordinaci protidrogové politiky	0,00	0,00	0,00	0,00	0,00	0,00
Úřad vlády	100 000,00	0,34	0,00	0,00	0,00	0,00
Celkem	29 667 484,68	100,00	5 816 936,61	100,00	43 371 175,20	100,00

Podíl / Cílová skupina	dlouhodobě duševně nemocní		děti, mládež a rodina		mentálně postižení	
	%		%		%	
A. Podíl oblasti soc. pomoci na čerpání celkových finančních zdrojů	9,20		1,80		13,46	
B. Podíl města na financování oblasti sociální pomoci	0,47		0,23		0,13	
C Rozložení účasti města na financování jednotlivých oblastí sociální pomoci (cílových skupin)	5,80		2,81		1,67	

Zdroj financování / Cílová skupina	osoby ohrožené drogou		osoby ohrožené sociálním vyloučením		péče o prarodinnou politiku	
	Kč	%	Kč	%	Kč	%
Ostatní zdroje	20 992,96	0,21	40 375,52	0,41	0,00	0,00
rozpočet obecního úřadu	0,00	0,00	0,00	0,00	0,00	0,00
rozpočet Ústeckého kraje	700 000,00	7,06	387 309,50	3,96	4 900,00	3,95
rozpočet městských obvodů města Ústí nad Labem	5 000,00	0,05	0,00	0,00	0,00	0,00
rozpočet Úřadu práce	0,00	0,00	47 645,00	0,49	0,00	0,00
Ministerstvo vnitra	0,00	0,00	0,00	0,00	0,00	0,00
Ministerstvo zdravotnictví	158 000,00	1,59	0,00	0,00	0,00	0,00
Ministerstvo školství mládeže a tělovýchovy	0,00	0,00	227 000,00	2,32	0,00	0,00
Ministerstvo práce a sociálních věcí	2 322 000,00	23,43	4 072 220,00	41,61	63 552,09	51,20
přímé platby uživatelů	1 045 240,00	10,55	0,00	0,00	112,00	0,09
Nadace	0,00	0,00	5 000,00	0,05	700,00	0,56
zdravotní pojišťovny	0,00	0,00	0,00	0,00	0,00	0,00
Evropské zdroje	0,00	0,00	3 641 974,00	37,21	0,00	0,00
Rozpočet jiného statutárního města	0,00	0,00	0,00	0,00	0,00	0,00
rozpočet Statutárního města Ústí nad Labem	1 022 000,00	10,31	839 250,00	8,57	54 800,00	44,15
Ministerstvo financí	0,00	0,00	0,00	0,00	0,00	0,00
sponzorské dary	349 458,00	3,53	64 547,00	0,66	70,00	0,06
vlastní hospodářská činnost	817 447,00	8,25	0,00	0,00	0,00	0,00
sbírky	0,00	0,00	12 025,00	0,12	0,00	0,00
Ministerstvo kultury	0,00	0,00	0,00	0,00	0,00	0,00
členské příspěvky	0,00	0,00	0,00	0,00	0,00	0,00
Rada vlády pro koordinaci protidrogové politiky	3 470 000,00	35,01	0,00	0,00	0,00	0,00
Úřad vlády	0,00	0,00	450 000,00	4,60	0,00	0,00
Celkem	9 910 137,96	100,00	9 787 346,02	100,00	124 134,09	100,00

Podíl / Cílová skupina	osoby ohrožené drogou	osoby ohrožené sociálním vyloučením	péče o prarodinnou politiku
	%	%	%
A. Podíl oblastí soc. pomoci na čerpání celkových finančních zdrojů	3,07	3,04	0,04
B. Podíl města na financování oblastí sociální pomoci	0,32	0,26	0,02
C Rozložení účasti města na financování jednotlivých oblastí sociální pomoci (cílových skupin)	3,96	3,24	0,21

droj financování / Cílová skupina	senioři		sociální krize		zdravotně postižení	
	Kč	%	Kč	%	Kč	%
Ostatní zdroje	17 485 888,00	9,65	0,00	0,00	0,00	0,00
rozpočet obecního úřadu	744 600,00	0,41	18 000,00	0,13	131 400,00	0,45
rozpočet Ústeckého kraje	1 234 440,64	0,68	370 200,00	2,75	571 075,10	1,98
rozpočet městských obvodů města Ústí nad Labem	0,00	0,00	0,00	0,00	10 000,00	0,03
rozpočet Úřadu práce	581 282,44	0,32	0,00	0,00	1 497 060,94	5,18
Ministerstvo vnitra	0,00	0,00	0,00	0,00	10 000,00	0,03
Ministerstvo zdravotnictví	0,00	0,00	0,00	0,00	288 000,00	1,00
Ministerstvo školství mládeže a tělovýchovy	0,00	0,00	0,00	0,00	4 154 303,00	14,37
Ministerstvo práce a sociálních věcí	30 296 400,00	16,71	8 586 364,82	63,80	9 374 550,00	32,44
přímé platby uživatelů	97 388 706,32	53,72	842 946,00	6,26	4 480 172,82	15,50
Nadace	618 480,75	0,34	500 022,00	3,72	386 327,25	1,34
zdravotní pojišťovny	8 322 475,12	4,59	0,00	0,00	544 204,94	1,88
Evropské zdroje	190 380,00	0,11	784 274,50	5,83	2 805 683,88	9,71
Rozpočet jiného statutárního města	312 500,00	0,17	0,00	0,00	185 100,00	0,64
rozpočet Statutárního města Ústí nad Labem	16 906 850,00	9,33	2 355 000,00	17,50	2 060 210,00	7,13
Ministerstvo financí	59 800,00	0,03	0,00	0,00	5 200,00	0,02
sponzorské dary	902 973,44	0,50	860,00	0,01	624 109,10	2,16
vlastní hospodářská činnost	6 193 141,96	3,42	0,00	0,00	1 669 711,42	5,78
sbírky	42 500,00	0,02	0,00	0,00	79 934,00	0,28
Ministerstvo kultury	0,00	0,00	0,00	0,00	0,00	0,00
členské příspěvky	0,00	0,00	0,00	0,00	18 100,00	0,06
Rada vlády pro koordinaci protidrogové politiky	0,00	0,00	0,00	0,00	0,00	0,00
Úřad vlády	0,00	0,00	0,00	0,00	5 543,00	0,02
Celkem	181 280 418,67	100,00	13 457 667,32	100,00	28 900 685,45	100,00

Podíl / Cílová skupina	senioři	sociální krize	zdravotně postižení
	%	%	%
A. Podíl oblasti soc. pomoci na čerpání celkových finančních zdrojů	56,24	4,18	8,97
B. Podíl města na financování oblasti sociální pomoci	5,25	0,73	0,64
C. Rozložení účasti města na financování jednotlivých oblastí sociální pomoci (cílových skupin)	65,24	9,09	7,99

Celkový přehled prostředků v sociální sféře v roce 2012

Investiční výdaje

- Celkový přehled finančních prostředků na provozní výdaje, které jdou v regionu Ústí nad Labem do jednotlivých cílových skupin.
 - Přehled pokrývaných a nepokrývaných oblastí sociální pomoci pomocí finančního vyjádření.
 - Celkový přehled finančních prostředků, které jdou do jednotlivých cílových skupin.
 - Finanční zdroje a role města Ústí nad Labem mezi finančními zdroji.
- A Podíl cílové skupiny na čerpání celkových finančních zdrojů jdoucích do regionu na sociální služby a služby blízké službám sociálním.
- B Část prostředků jdoucích do regionu do jednotlivých cílových skupin hrazená z prostředků města.
- C Rozložení prostředků města mezi jednotlivé cílové skupiny.

Zdroj financování / Cílová skupina	dlouhodobě duševně nemocní		děti, mládež a rodina		mentálně postižení	
	Kč	%	Kč	%	Kč	%
Ostatní zdroje	0,00	0,00	0,00	0,00	126 378,00	2,47
rozpočet Ústeckého kraje	0,00	0,00	0,00	0,00	1 795 080,00	35,15
rozpočet Úřadu práce	0,00	0,00	0,00	0,00	18 714,00	0,37
Ministerstvo práce a sociálních věcí	0,00	0,00	0,00	0,00	2 477 000,00	48,51
přímé platby uživatelů	0,00	0,00	0,00	0,00	307 640,00	6,02
Nadace	0,00	0,00	0,00	0,00	0,00	0,00
Evropské zdroje	0,00	0,00	0,00	0,00	354 000,00	6,93
rozpočet Statutárního města Ústí nad Labem	11 000,00	100,00	0,00	0,00	25 000,00	0,49
sponzorské dary	0,00	0,00	0,00	0,00	2 500,00	0,05
členské příspěvky	0,00	0,00	0,00	0,00	0,00	0,00
Celkem	11 000,00	100,00	0,00	0,00	5 106 312,00	100,00

Podíl / Cílová skupina	dlouhodobě duševně nemocní	děti, mládež a rodina	mentálně postižení
	%	%	%
A. Podíl oblastí soc. pomoci na čerpání celkových finančních zdrojů	0,20	0,00	95,07
B. Podíl města na financování oblastí sociální pomoci	0,20	0,00	0,47
C Rozložení účasti města na financování jednotlivých oblastí sociální pomoci (cílových skupin)	10,00	0,00	22,73

Zdroj financování / Cílová skupina	osoby ohrožené drogou		osoby ohrožené sociálním vyloučením		péče o prarodinnou politiku	
	Kč	%	Kč	%	Kč	%
Ostatní zdroje	0,00	0,00	0,00	0,00	0,00	0,00
rozpočet Ústeckého kraje	0,00	0,00	0,00	0,00	0,00	0,00
rozpočet Úřadu práce	0,00	0,00	0,00	0,00	0,00	0,00
Ministerstvo práce a sociálních věcí	0,00	0,00	0,00	0,00	0,00	0,00
přímé platby uživatelů	0,00	0,00	0,00	0,00	0,00	0,00
Nadace	0,00	0,00	0,00	0,00	0,00	0,00
Evropské zdroje	0,00	0,00	0,00	0,00	0,00	0,00
rozpočet Statutárního města Ústí nad Labem	0,00	0,00	26 000,00	100,00	0,00	0,00
sponzorské dary	0,00	0,00	0,00	0,00	0,00	0,00
členské příspěvky	0,00	0,00	0,00	0,00	0,00	0,00
Celkem	0,00	0,00	26 000,00	100,00	0,00	0,00

Podíl / Cílová skupina	osoby ohrožené drogou	osoby ohrožené sociálním vyloučením	péče o prarodinnou politiku
	%	%	%
A. Podíl oblastí soc. pomoci na čerpání celkových finančních zdrojů	0,00	0,48	0,00
B. Podíl města na financování oblastí sociální pomoci	0,00	0,48	0,00
C Rozložení účasti města na financování jednotlivých oblastí sociální pomoci (cílových skupin)	0,00	23,64	0,00

Zdroj financování / Cílová skupina	senioři		sociální krize		zdravotně postižení	
	Kč	%	Kč	%	Kč	%
Ostatní zdroje	0,00	0,00	0,00	0,00	0,00	0,00
rozpočet Ústeckého kraje	73 600,00	100,00	0,00	0,00	6 400,00	4,40
rozpočet Úřadu práce	0,00	0,00	0,00	0,00	0,00	0,00
Ministerstvo práce a sociálních věcí	0,00	0,00	0,00	0,00	70 000,00	48,14
přímé platby uživatelů	0,00	0,00	0,00	0,00	0,00	0,00
Nadace	0,00	0,00	0,00	0,00	10 000,00	6,88
Evropské zdroje	0,00	0,00	0,00	0,00	0,00	0,00
rozpočet Statutárního města Ústí nad Labem	0,00	0,00	9 000,00	100,00	39 000,00	26,82
sponzorské dary	0,00	0,00	0,00	0,00	17 000,00	11,69
členské příspěvky	0,00	0,00	0,00	0,00	3 000,00	2,06
Celkem	73 600,00	100,00	9 000,00	100,00	145 400,00	100,00

Podíl / Cílová skupina	senioři	sociální krize	zdravotně postižení
	%	%	%
A. Podíl oblasti soc. pomoci na čerpání celkových finančních zdrojů	1,37	0,17	2,71
B. Podíl města na financování oblasti sociální pomoci	0,00	0,17	0,73
C Rozložení účasti města na financování jednotlivých oblastí sociální pomoci (cílových skupin)	0,00	8,18	35,45

Procentuální vyjádření rozložení prostředků podle typu služeb

- Veškeré finanční prostředky jdoucí do sociální sféry v roce 2012
- Provozní finanční prostředky jdoucí do jednotlivých typů služeb - celkem, procentuálně
- Investiční finanční prostředky jdoucí do jednotlivých typů služeb - celkem, procentuálně
- Počty klientů u jednotlivých typů služeb

Typ služby Počet klientů		Veškeré prostředky					
		Provozní finanční prostředky celkem		Investiční finanční prostředky		Finanční prostředky celkem	
		Kč	%	Kč	%	Kč	%
agentura práce	308,00	2 250 237,97	0,70	0,00	0,00	2 250 237,97	0,69
azylové domy	128,00	3 864 670,00	1,20	0,00	0,00	3 864 670,00	1,18
centra denních služeb	11,00	1 106 630,00	0,34	0,00	0,00	1 106 630,00	0,34
denní stacionáře	75,00	5 327 874,06	1,65	3 258 512,00	60,67	8 586 386,06	2,62
domovy pro osoby se zdravotním postižením	134,00	34 996 300,09	10,86	5 131,58	0,10	35 001 431,67	10,68
domovy pro seniory	949,00	135 978 615,30	42,19	37 368,42	0,70	136 015 983,72	41,51
domovy se zvláštním režimem	155,00	30 899 269,50	9,59	0,00	0,00	30 899 269,50	9,43
chráněné bydlení	37,00	6 152 258,49	1,91	0,00	0,00	6 152 258,49	1,88
intervenční centra	432,00	2 233 270,63	0,69	0,00	0,00	2 233 270,63	0,68
	22,00	113 731,37	0,04	0,00	0,00	113 731,37	0,03
kontaktní centra	792,00	2 030 014,00	0,63	0,00	0,00	2 030 014,00	0,62
krizová pomoc	445,00	1 846 086,11	0,57	0,00	0,00	1 846 086,11	0,56
	110,00	456 335,89	0,14	0,00	0,00	456 335,89	0,14
nízkoprahová denní centra	296,00	1 190 000,00	0,37	0,00	0,00	1 190 000,00	0,36
nízkoprahová zařízení pro děti a mládež	665,00	3 594 503,00	1,12	0,00	0,00	3 594 503,00	1,10
noclehárny	175,00	446 000,00	0,14	0,00	0,00	446 000,00	0,14

Typ služby Počet klientů		Veškeré prostředky					
		Provozní finanční prostředky celkem		Investiční finanční prostředky		Finanční prostředky celkem	
		Kč	%	Kč	%	Kč	%
odborné sociální poradenství	4 226,00	20 020 766,07	6,21	72 727,27	1,35	20 093 493,34	6,13
odlehčovací služby	181,00	3 273 761,34	1,02	0,00	0,00	3 273 761,34	1,00
osobní asistence	76,00	626 835,93	0,19	0,00	0,00	626 835,93	0,19
Ostatní služby	1 027,00	974 667,11	0,30	0,00	0,00	974 667,11	0,30
pečovatelská služba	490,00	9 561 501,97	2,97	0,00	0,00	9 561 501,97	2,92
podpora samostatného bydlení	16,00	2 335 179,14	0,72	0,00	0,00	2 335 179,14	0,71
průvodcovské a předčitatelské služby	5,00	174 230,77	0,05	0,00	0,00	174 230,77	0,05
raná péče	33,00	299 715,04	0,09	0,00	0,00	299 715,04	0,09
rodinná, mateřská centra	1 545,00	1 536 424,00	0,48	0,00	0,00	1 536 424,00	0,47
	60,00	108 000,00	0,03	0,00	0,00	108 000,00	0,03
služby následné péče	8,00	295 402,09	0,09	0,00	0,00	295 402,09	0,09
soc. služby poskytované ve zdrav. zařízeních ústav.péče	8,00	398 154,68	0,12	0,00	0,00	398 154,68	0,12
sociálně aktivizační služby pro rodiny s dětmi	328,00	4 178 665,55	1,30	0,00	0,00	4 178 665,55	1,28
sociálně aktivizační služby pro seniory a osoby se zdravotním postižením	688,00	4 185 360,07	1,30	0,00	0,00	4 185 360,07	1,28
sociálně terapeutické dílny	158,00	2 038 116,61	0,63	1 820 300,00	33,89	3 858 416,61	1,18
sociální rehabilitace	774,00	11 144 039,59	3,46	27 272,73	0,51	11 171 312,32	3,41
	17,00	69 186,05	0,02	0,00	0,00	69 186,05	0,02
svépomocné aktivity	383,00	462 787,89	0,14	30 000,00	0,56	492 787,89	0,15
	158,00	335 864,73	0,10	0,00	0,00	335 864,73	0,10
telefonická krizová pomoc	1 408,00	801 000,00	0,25	0,00	0,00	801 000,00	0,24
terapeutické komunity	37,00	5 689 820,00	1,77	0,00	0,00	5 689 820,00	1,74
terénní programy	1 083,00	5 046 579,00	1,57	0,00	0,00	5 046 579,00	1,54
tlumočnické služby	89,00	36 137,34	0,01	80 000,00	1,49	116 137,34	0,04

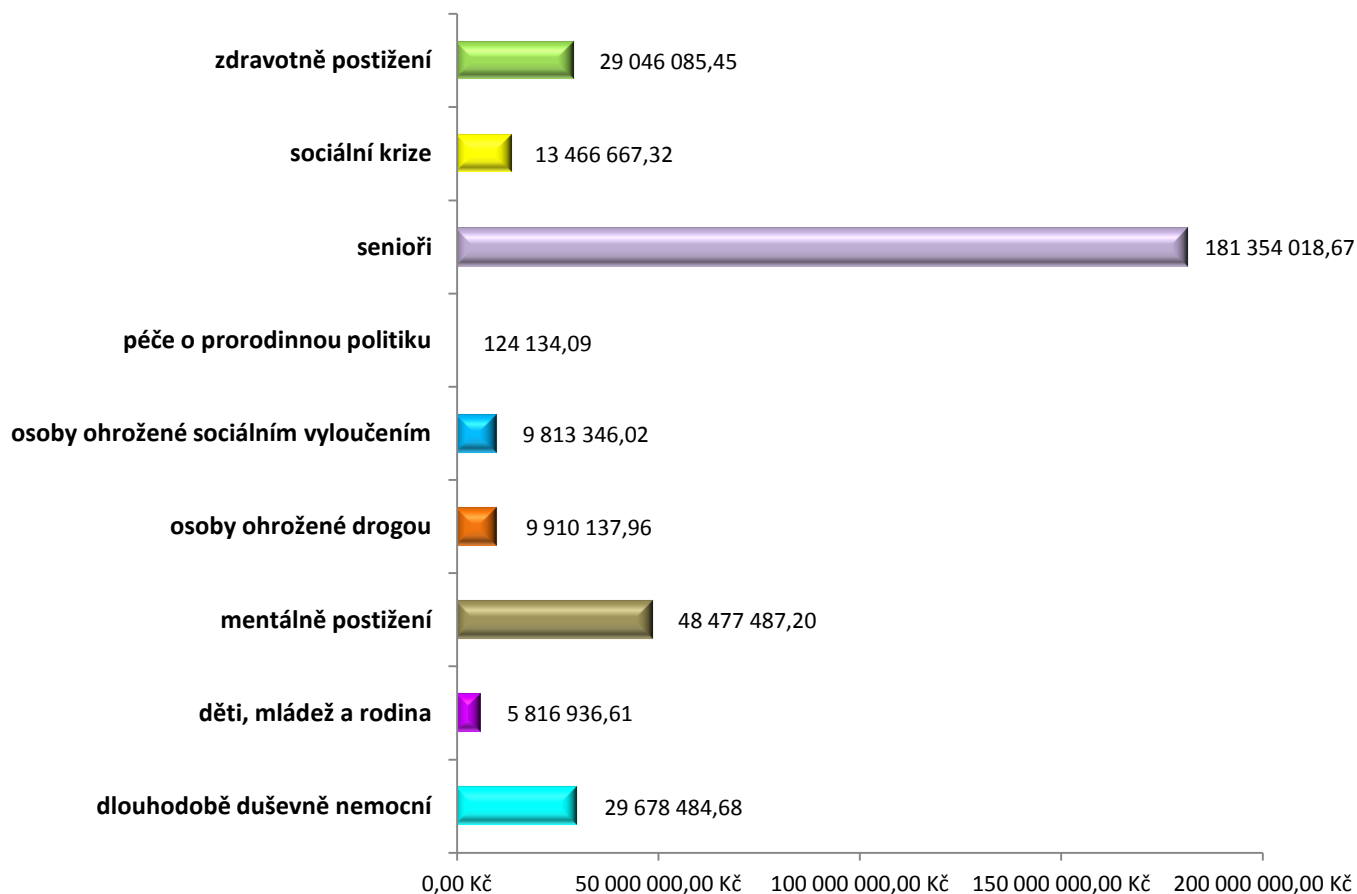
Typ služby Počet klientů		Veškeré prostředky					
		Provozní finanční prostředky celkem		Investiční finanční prostředky		Finanční prostředky celkem	
		Kč	%	Kč	%	Kč	%
týdenní stacionáře	7,00	1 825 182,34	0,57	0,00	0,00	1 825 182,34	0,56
ubytování	167,00	8 037 899,91	2,49	40 000,00	0,74	8 077 899,91	2,47
Volnočasové aktivity	22,00	46 765,98	0,01	0,00	0,00	46 765,98	0,01
	40,00	131 076,92	0,04	0,00	0,00	131 076,92	0,04
Vzdělávání zdravotně postižených	104,00	747 733,48	0,23	0,00	0,00	747 733,48	0,23
zaměstnávání osob se zdravotním postižením	81,00	5 449 336,00	1,69	0,00	0,00	5 449 336,00	1,66
Celkem		322 315 986,00	100,00	5 371 312,00	100,00	327 687 298,00	100,00

Přiznané a vyplacené příspěvky na péči v Ústí nad Labem v roce 2012

Období (rok 2012)	Celkem vyplacená částka
Leden	10 003 600 Kč
Únor	10 171 800 Kč
Březen	10 874 800 Kč
Duben	10 354 400 Kč
Květen	10 995 200 Kč
Červen	11 022 800 Kč
Červenec	11 572 200 Kč
Srpen	11 155 600 Kč
Září	10 740 200 Kč
Říjen	10 984 000 Kč
Listopad	12 442 997 Kč
Prosinec	11 045 600 Kč
Celkem	131 363 197 Kč

Celkový přehled finančních prostředků v roce 2012

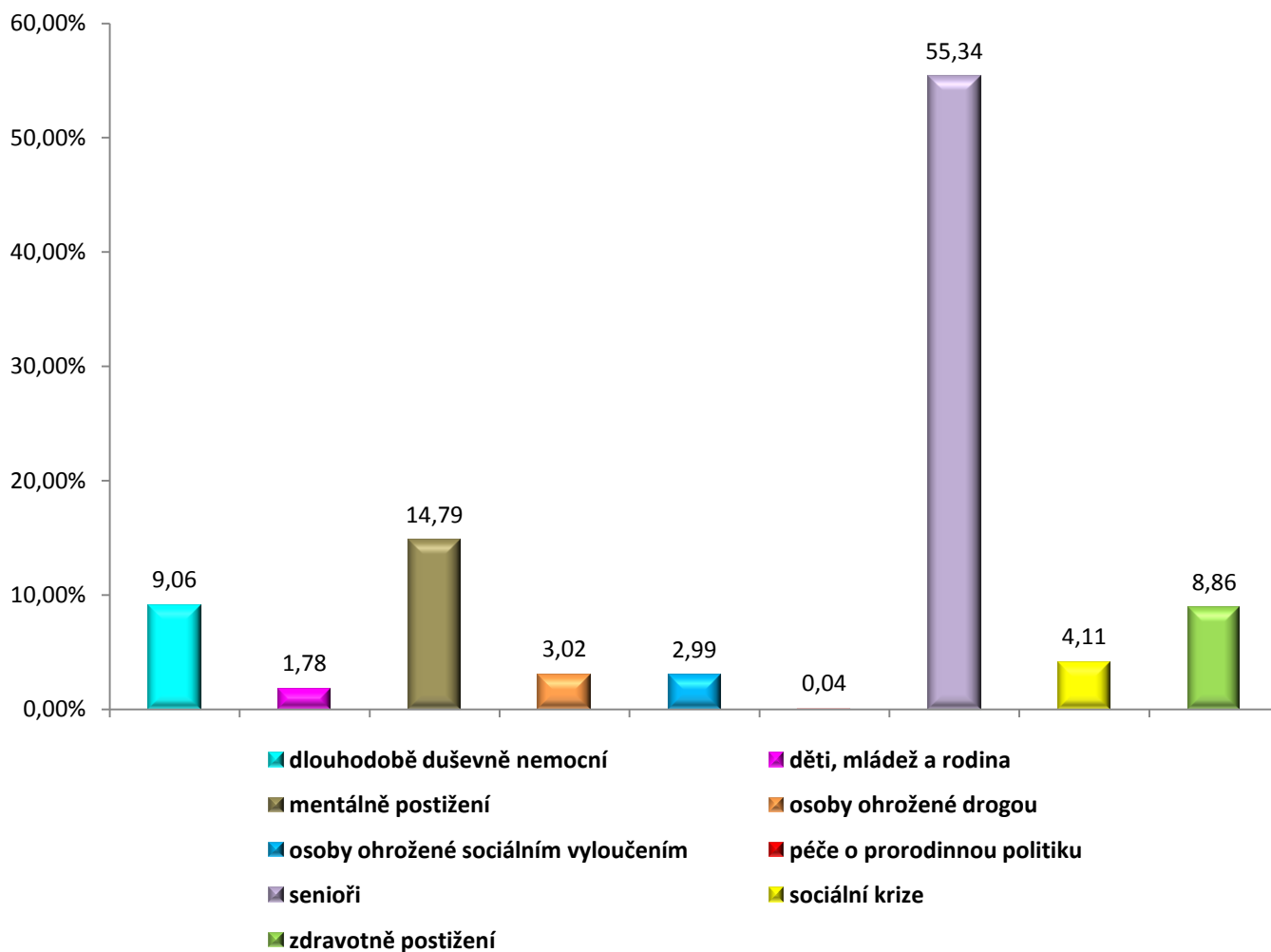
- Celkový přehled finančních prostředků na veškeré (provozní + investiční) výdaje, které jsou do jednotlivých oblastí sociální pomoci v regionu Ústí nad Labem v roce 2012.
- Počet klientů v jednotlivých cílových skupinách.



Cílová skupina Počet klientů		Veškeré prostředky
		Finanční prostředky celkem
		Kč
dlouhodobě duševně nemocní	541,71	29 678 484,68
děti, mládež a rodina	2 541,99	5 816 936,61
mentálně postižení	590,40	48 477 487,20
osoby ohrožené drogou	1 255,64	9 910 137,96
osoby ohrožené sociálním vyloučením	1 335,42	9 813 346,02
péče o prarodinnou politiku	87,76	124 134,09
senioři	2 571,41	181 354 018,67
sociální krize	3 756,19	13 466 667,32
zdravotně postižení	3 723,48	29 046 085,45
Celkem		327 687 298,00

Celkový přehled finančních prostředků v roce 2012 v %

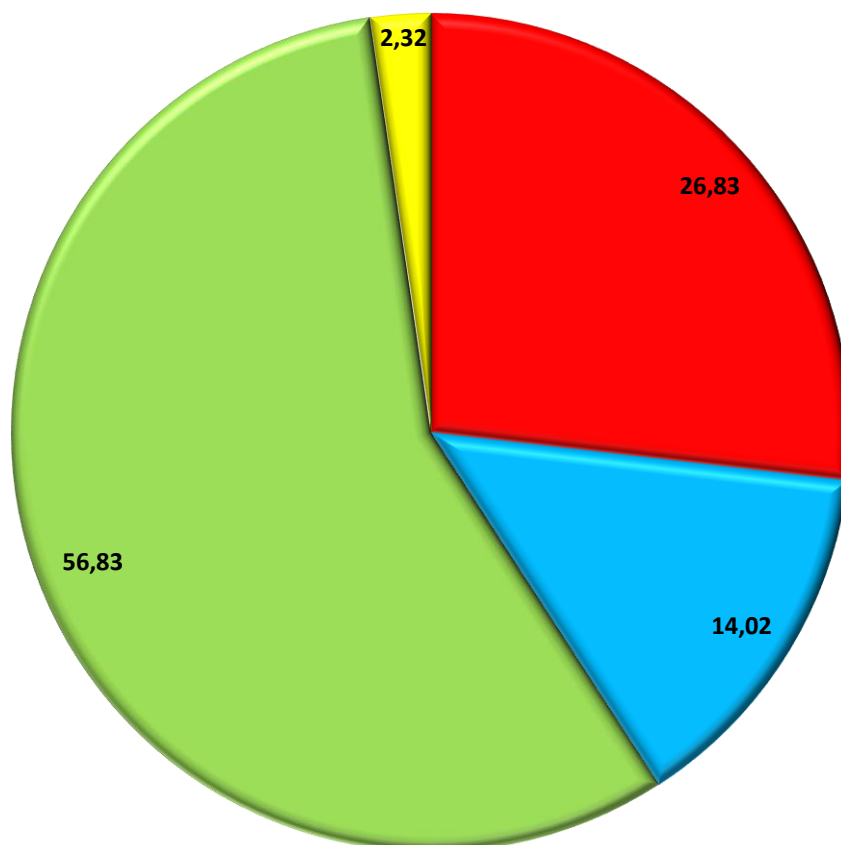
- Podíl oblastí sociální pomoci na čerpání celkových finančních prostředků v regionu Ústí nad Labem (vyjádřeno v %)
- Počet klientů v jednotlivých cílových skupinách



Cílová skupina Počet klientů		Veškeré prostředky	
		Finanční prostředky celkem	
		%	
dlouhodobě duševně nemocní	541,71	9,06	
děti, mládež a rodina	2 541,99	1,78	
mentálně postižení	590,40	14,79	
osoby ohrožené drogou	1 255,64	3,02	
osoby ohrožené sociálním vyloučením	1 335,42	2,99	
péče o prarodinnou politiku	87,76	0,04	
senioři	2 571,41	55,34	
sociální krize	3 756,19	4,11	
zdravotně postižení	3 723,48	8,86	
Celkem		99,99	

Celkový přehled finančních prostředků podle typu zřizovatele v roce 2012 v %

- Vyjádření podílu celkových finančních prostředků v regionu Ústí nad Labem podle zřizovatele.
- Počet klientů podle typu zřizovatele.

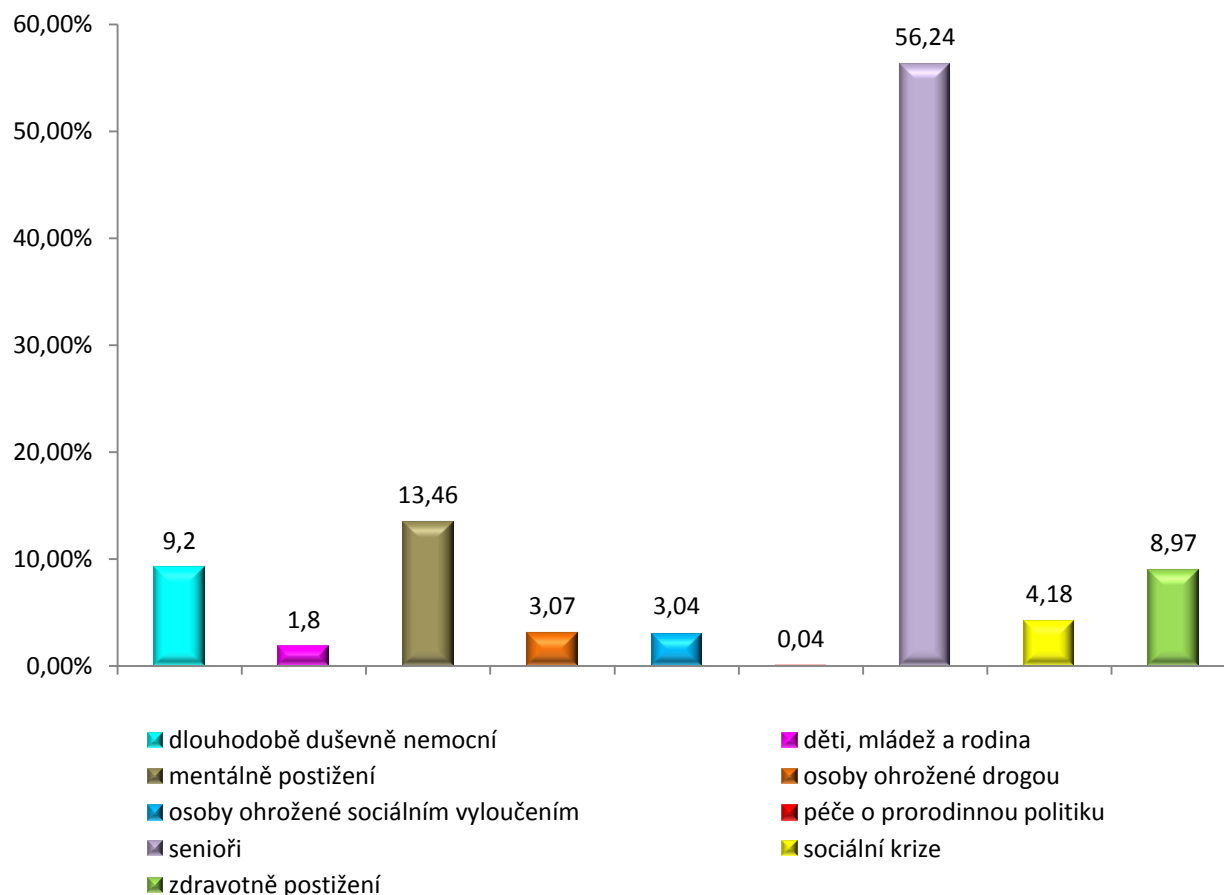


■ Jiní zřizovatelé ■ Krajské instituce ■ Obce ■ Státní instituce

Cílová skupina Počet klientů		Veškeré prostředky	
		Finanční prostředky celkem	
		%	
Jiní zřizovatelé	14 378,00		26,83
Krajské instituce	224,00		14,02
Obce	1 517,00		56,83
Státní instituce	285,00		2,32
Celkem			100,00

Poměr jednotlivých oblastí sociální pomoci na celkových provozních finančních prostředcích v roce 2012

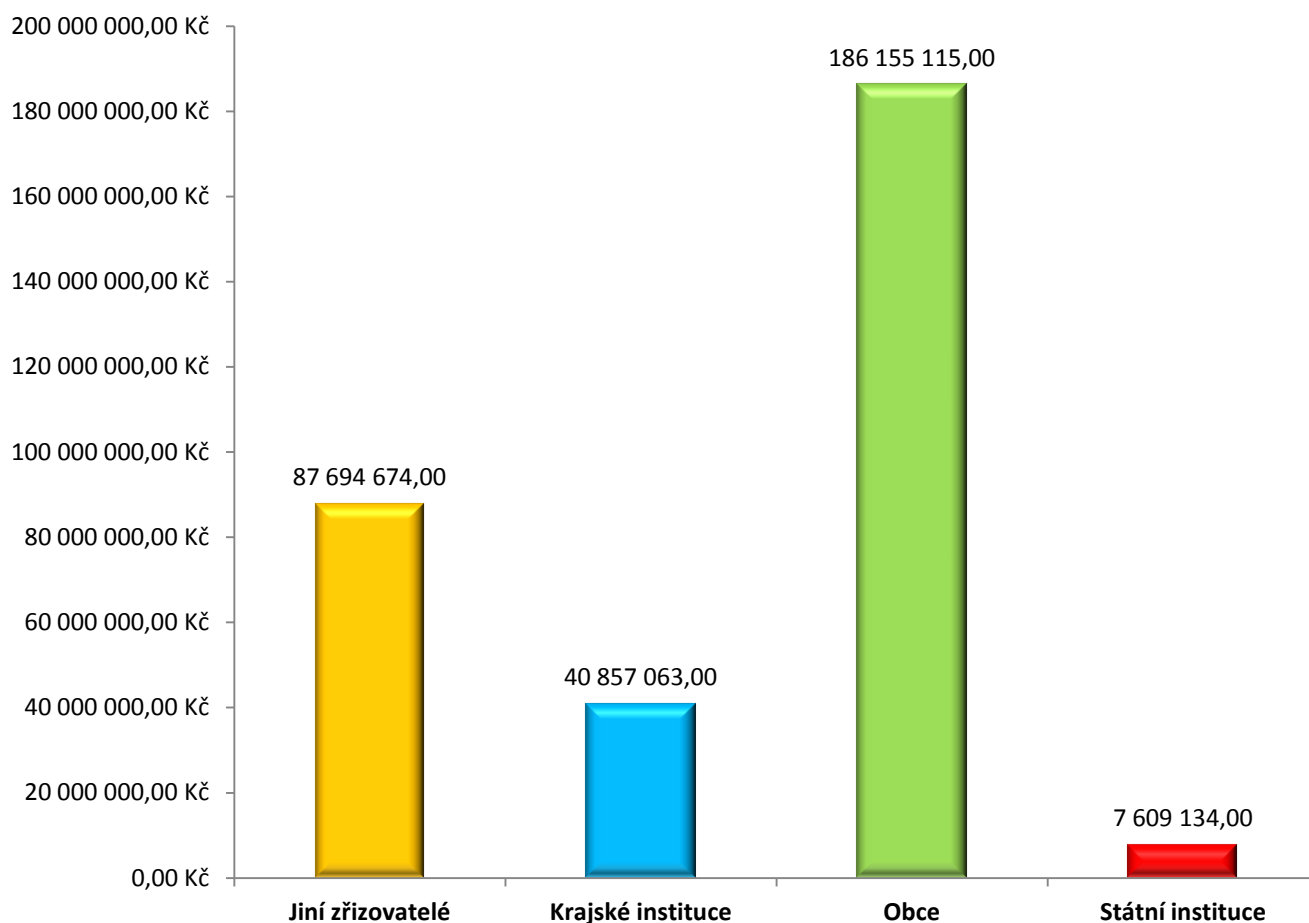
- Podíl oblastí sociální pomoci na čerpání celkových finančních prostředků v regionu Ústí nad Labem v roce 2012.
- Počet klientů v jednotlivých cílových skupinách.



Cílová skupina Počet klientů		Veškeré prostředky	
		Provozní finanční prostředky celkem	
		%	
dlouhodobě duševně nemocní	541,71	9,20	
děti, mládež a rodina	2 541,99	1,80	
mentálně postižení	590,40	13,46	
osoby ohrožené drogou	1 255,64	3,07	
osoby ohrožené sociálním vyloučením	1 335,42	3,04	
péče o prarodinnou politiku	87,76	0,04	
senioři	2 571,41	56,24	
sociální krize	3 756,19	4,18	
zdravotně postižení	3 723,48	8,97	
Celkem		100,00	

Celkový přehled provozních finančních prostředků podle typu zřizovatele v roce 2012

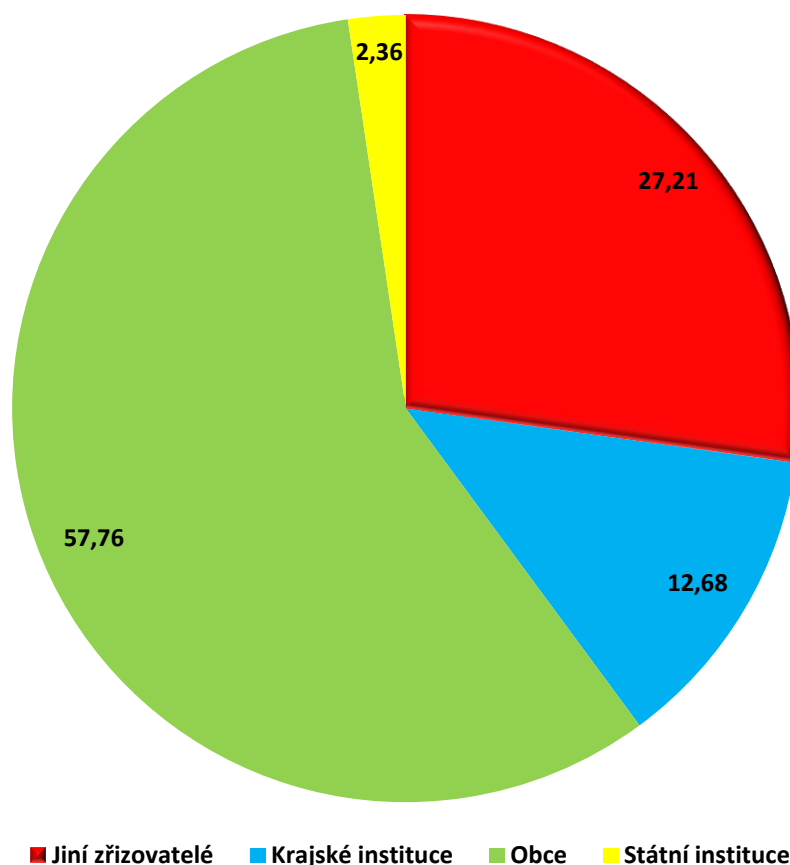
- Vyjádření podílu provozních finančních prostředků podle typu zřizovatele.
- Počet klientů podle typu zřizovatele.



Cílová skupina Počet klientů		Veškeré prostředky	
		Provozní finanční prostředky celkem	
		Kč	
Jiní zřizovatelé	14 378,00	87 694 674,00	
Krajské instituce	224,00	40 857 063,00	
Obce	1 517,00	186 155 115,00	
Státní instituce	285,00	7 609 134,00	
Celkem		322 315 986,00	

Poměr celkových provozních finančních prostředků podle typu zřizovatele v roce 2012

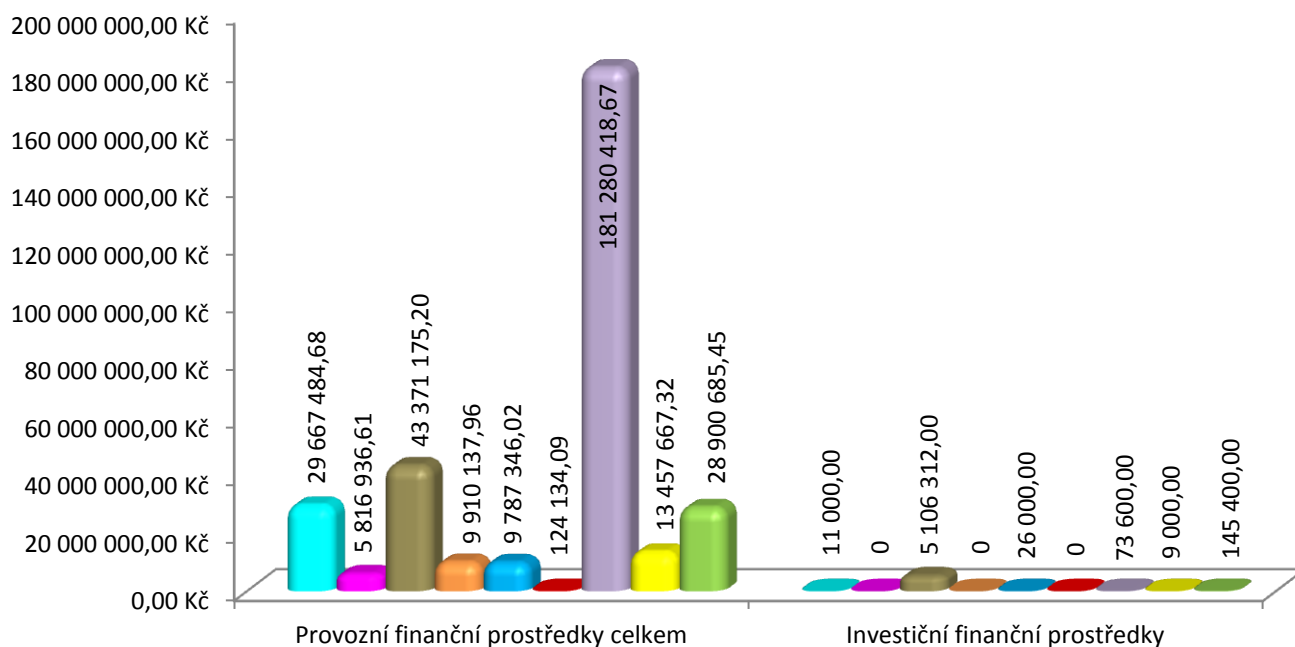
- Vyjádření podílu provozních finančních prostředků podle zřizovatele v roce 2012.
- Počet klientů podle typu zřizovatele.



Cílová skupina Počet klientů		Veškeré prostředky	
		Provozní finanční prostředky celkem	
		%	
Jiní zřizovatelé	14 378,00		27,21
Krajské instituce	224,00		12,68
Obce	1 517,00		57,76
Státní instituce	285,00		2,36
Celkem			100,01

Celkový přehled provozních a investičních finančních prostředků za rok 2012

- Celkový přehled finančních prostředků na provozní a investiční výdaje, které jdou v regionu Ústí nad Labem do jednotlivých oblastí sociální pomoci.
- Počet klientů v jednotlivých cílových skupinách.

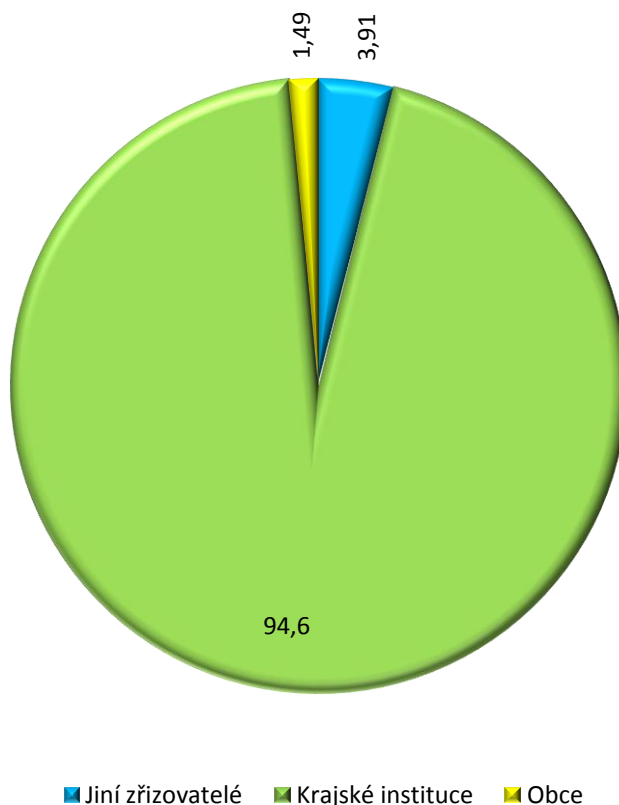


- dlouhodobě duševně nemocní
- mentálně postižení
- osoby ohrožené sociálním vyloučením
- senioři
- zdravotně postižení
- děti, mládež a rodina
- osoby ohrožené drogou
- péče o prarodinnou politiku
- sociální krize

Cílová skupina Počet klientů		Veškeré prostředky	
		Provozní finanční prostředky celkem	Investiční finanční prostředky
		Kč	Kč
dlouhodobě duševně nemocní	541,71	29 667 484,68	11 000,00
děti, mládež a rodina	2 541,99	5 816 936,61	0,00
mentálně postižení	590,40	43 371 175,20	5 106 312,00
osoby ohrožené drogou	1 255,64	9 910 137,96	0,00
osoby ohrožené sociálním vyloučením	1 335,42	9 787 346,02	26 000,00
péče o prarodinnou politiku	87,76	124 134,09	0,00
senioři	2 571,41	181 280 418,67	73 600,00
sociální krize	3 756,19	13 457 667,32	9 000,00
zdravotně postižení	3 723,48	28 900 685,45	145 400,00
Celkem		322 315 986,00	5 371 312,00

Poměr celkových investičních finančních prostředků dle typu zřizovatele v roce 2012

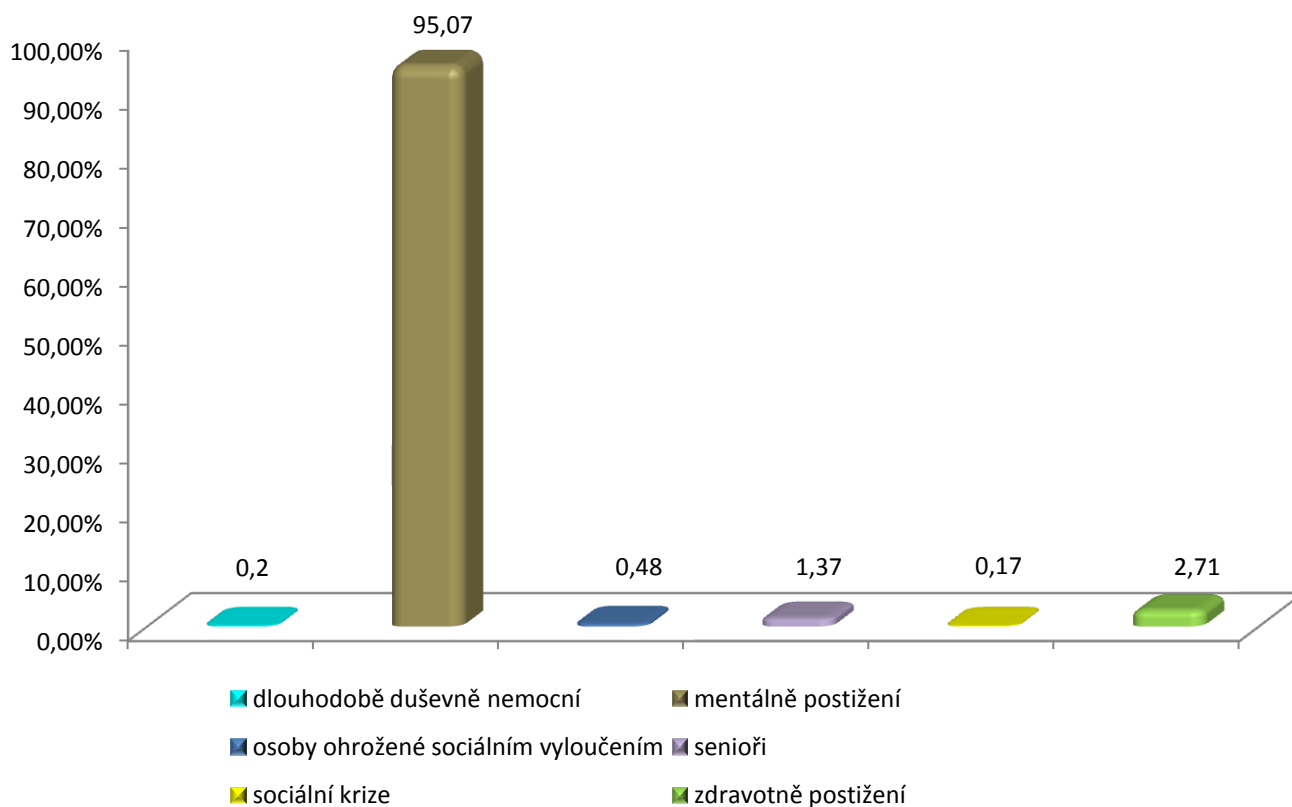
- Celkový přehled finančních prostředků na investiční výdaje, které jdou v regionu Ústí nad Labem v roce 2012 - dle typu zřizovatele.
- Počet klientů dle typu zřizovatele.



Cílová skupina Počet klientů		Veškeré prostředky	
		Investiční finanční prostředky celkem	
		%	
Jiní zřizovatelé	14 378,00		3,91
Krajské instituce	224,00		94,60
Obce	1 517,00		1,49
Celkem			100,00

Poměr celkových investičních finančních prostředků v roce 2012

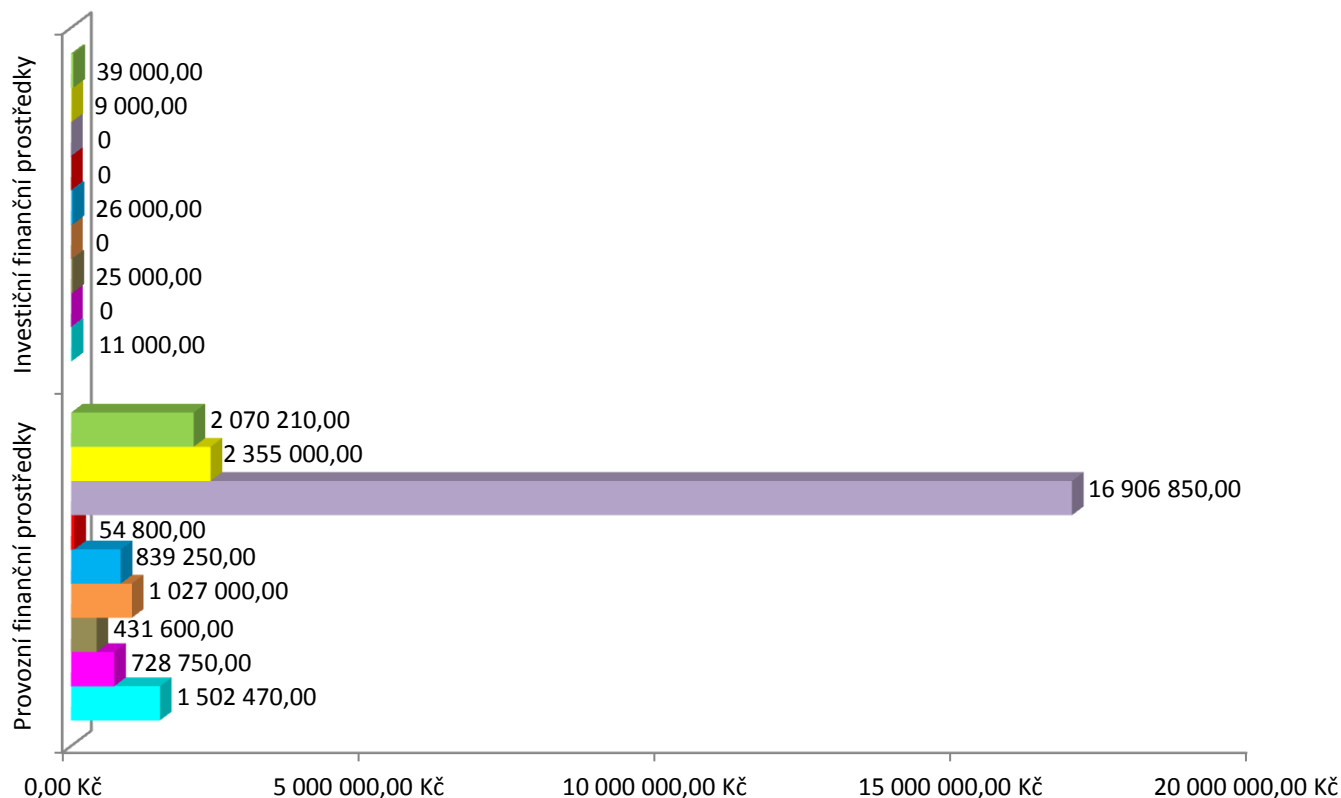
- Celkový přehled investičních finančních prostředků v %.
- Počet klientů v jednotlivých cílových skupinách.



Cílová skupina Počet klientů		Veškeré prostředky	
		Investiční finanční prostředky celkem	
		%	
dlouhodobě duševně nemocní	541,71	0,20	
mentálně postižení	590,40	95,07	
osoby ohrožené sociálním vyloučením	1 335,42	0,48	
senioři	2 571,41	1,37	
sociální krize	3 756,19	0,17	
zdravotně postižení	3 723,48	2,71	
Celkem		100,00	

Celkový přehled finančních prostředků z města Ústí nad Labem, které jdou do jednotlivých oblastí sociální pomoci za rok 2012

- Celkový přehled finančních prostředků z města Ústí nad Labem
- Provozní a investiční výdaje, které jdou do jednotlivých oblastí sociální pomoci.
- Počet klientů v jednotlivých cílových skupinách.

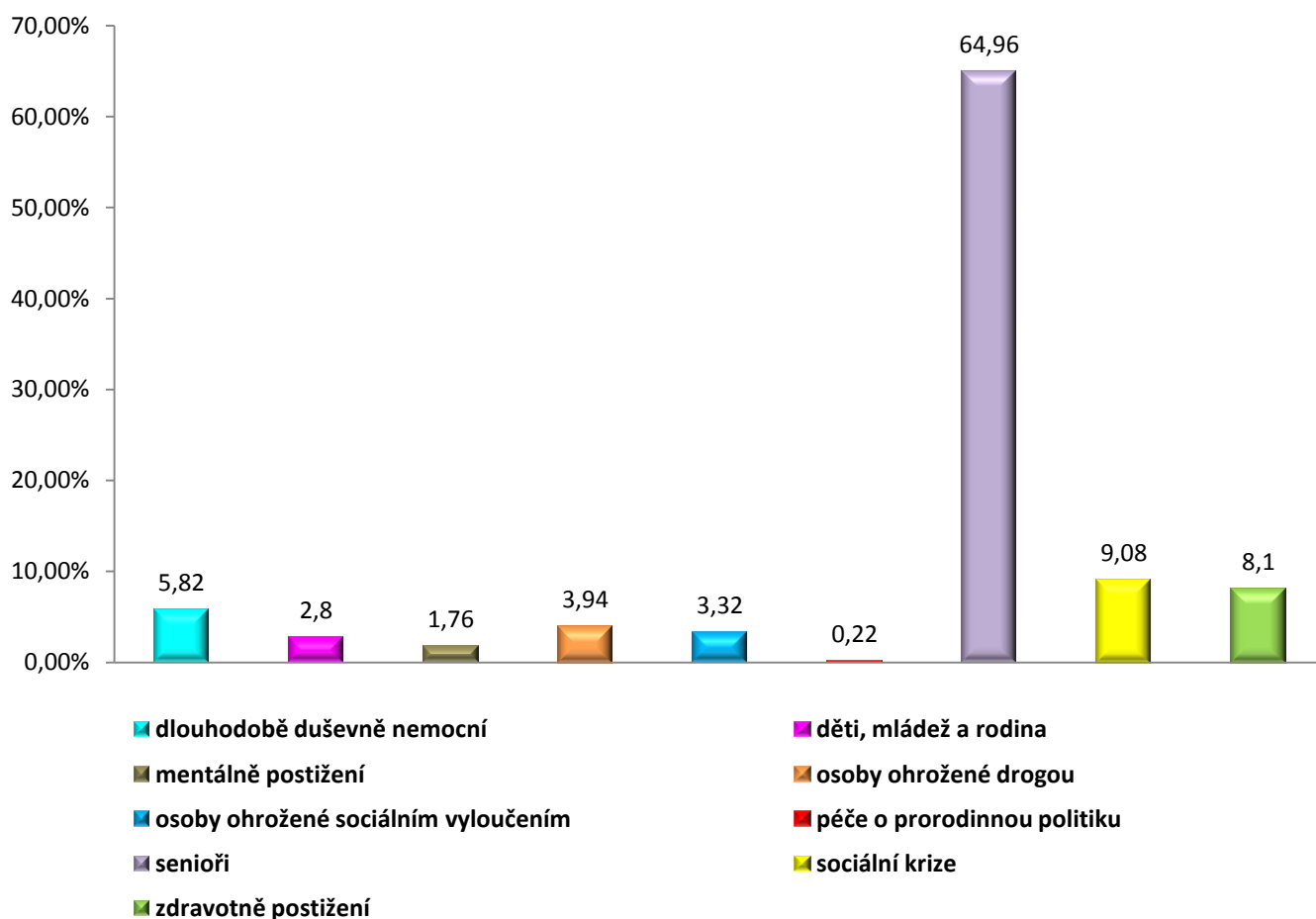


- zdravotně postižení
- sociální krize
- senioři
- péče o prarodinnou politiku
- osoby ohrožené sociálním vyloučením
- osoby ohrožené drogou
- mentálně postižení
- děti, mládež a rodina
- dlouhodobě duševně nemocní

Cílová skupina Počet klientů		Prostředky města ÚnL		
		Provozní finanční prostředky celkem	Investiční finanční prostředky	Finanční prostředky celkem
		Kč	Kč	Kč
dlouhodobě duševně nemocní	541,71	1 502 470,00	11 000,00	1 513 470,00
děti, mládež a rodina	2 541,99	728 750,00	0,00	728 750,00
mentálně postižení	590,40	431 600,00	25 000,00	456 600,00
osoby ohrožené drogou	1 255,64	1 027 000,00	0,00	1 027 000,00
osoby ohrožené sociálním vyloučením	1 335,42	839 250,00	26 000,00	865 250,00
péče o prarodinnou politiku	87,76	54 800,00	0,00	54 800,00
senioři	2 571,41	16 906 850,00	0,00	16 906 850,00
sociální krize	3 756,19	2 355 000,00	9 000,00	2 364 000,00
zdravotně postižení	3 723,48	2 070 210,00	39 000,00	2 109 210,00
Celkem		25 915 930,00	110 000,00	26 025 930,00

Prostředky města Ústí nad Labem za období 2012 v %

- Poměr celkových finančních prostředků protékajících rozpočtem města Ústí nad Labem jdoucích do sociálních služeb do jednotlivých oblastí sociální pomoci v roce 2012.
- Počet klientů v jednotlivých cílových skupinách.



Cílová skupina Počet klientů		Prostředky města ÚnL	
		Finanční prostředky celkem	
			%
dlouhodobě duševně nemocní	541,71		5,82
děti, mládež a rodina	2 541,99		2,80
mentálně postižení	590,40		1,76
osoby ohrožené drogou	1 255,64		3,94
osoby ohrožené sociálním vyloučením	1 335,42		3,32
péče o prarodinnou politiku	87,76		0,22
senioři	2 571,41		64,96
sociální krize	3 756,19		9,08
zdravotně postižení	3 723,48		8,10
Celkem			100,00

Projekty (podprojekty) financované v roce 2012 z rozpočtu města Ústí nad Labem

cílová skupina	počet projektů (podprojektů)	finanční prostředky celkem v Kč
Senioři	5	1 085 000
Osoby v přechodné krizi a nouzi	8	1 435 000
Dlouhodobě duševně nemocní	7	925 000
Osoby ohrožené drogou	5	1 155 000
Mentálně postižení	4	540 000
Děti, mládež a rodina	13	1 090 000
Zdravotně postižení	13	785 000
Osoby ohrožené sociálním vyloučením	5	785 000
Opora, o.s. – odlehčovací služby *	1	50 000
Hospic sv. Štěpána – odlehčovací služby*	1	50 000
Celkem za všechny oblasti sociální pomoci a péče	62	7 900 000

*Poznámka: * projekt není zařazen do žádné koordinační skupiny, je přístupující několika koordinačními skupinami*

7. kapitola

Příloha k Výstupům z regionálního informačního systému komunitní péče města Ústí nad Labem.

Tato příloha je součástí výstupů z RISK a je předkládána tímto způsobem, jelikož sbíraná data Úřadem práce nelze propojit se systémem RISK.

Vybraná data o trhu práce v okrese Ústí nad Labem – rok 2012

ZAMĚSTNANOST

Celková zaměstnanost

Vývoj počtu zaměstnavatelů, zaměstnanců a OSVČ¹⁾

Zaměstnavatelé, zaměstnanci a OSVČ	stav k	
	31. 12. 2011	31. 12. 2012
Zaměstnavatelé		
zaměstnavatelé	2 733	2 649
Zaměstnanci a OSVČ		
zaměstnanci	98 064	97 410
osoby samostatně výdělečně činné (OSVČ)	7 145	6 908
celková zaměstnanost (zaměstnanci + OSVČ)	105 209	104 318

¹⁾ údaje jsou z Okresní správy sociálního zabezpečení (OSSZ)

Volná pracovní místa

VPM dle vzdělání

Vzdělání	31. 12. 2011			31. 12. 2012		
	uchazeči	volná místa	uchaz./ 1 místo	uchazeči	volná místa	uchaz./ 1 místo
bez vzdělání a neúplné základní	42	0	-	40	0	-
základní vzdělání	3 907	78	50,1	4 097	25	163,9
nižší střední vzdělání	3	2	1,5	8	13	0,6
nižší střední odborné	406	0	-	230	5	46,0
střední odborné s výučním listem	2 833	135	21,0	3 208	116	27,7
střední nebo střední odborné bez maturity i výučního listu	48	0	-	40	1	40,0
ÚSV	144	18	8,0	108	30	3,6
ÚSO s vyučením i maturitou	361	58	6,2	194	18	10,8
ÚSO s maturitou (bez vyučení)	1 041	104	10,0	1 245	57	21,8
vyšší odborné vzdělání	22	11	2,0	25	6	4,2
bakalářské vzdělání	75	8	9,4	66	14	4,7
vysokoškolské	198	36	5,5	168	18	9,3
doktorské	9	0	-	4	0	-
Celkem	9 089	450	20,2	9 433	303	31,1

Struktura VPM dle CZ-ISCO

CZ-ISCO kód	CZ-ISCO text	31. 12. 2011	31. 12. 2012
1	Zákonodárci, vedoucí a řídící pracovníci	13	11
2	Vědečtí a odborní duševní pracovníci	85	57
3	Techničtí, zdravotničtí, pedagogičtí pracovníci a pracovníci v příbuzných oborech	167	92
4	Nižší administrativní pracovníci (úředníci)	20	8
5	Provozní pracovníci ve službách a obchodě	60	57
6	Kvalifikovaní dělníci v zemědělství, lesnictví a v příbuzných oborech (kromě obsluhy strojů a zařízení-hl. třída 8)	0	1
7	Řemeslníci a kvalifikovaní výrobci, zpracovatelé, opraváři (kromě obsluhy strojů a zařízení)	78	48
8	Obsluha strojů a zařízení	18	23
9	Pomocní a nekvalifikovaní pracovníci	9	6
		450	303

NEZAMĚSTNANOST

Vývoj nezaměstnanosti

Nezaměstnaní, VPM a MN	stav k			
	celkem		ženy	
	31. 12. 2011	31. 12. 2012	31. 12. 2011	31. 12. 2012
 evidovaní uchazeči o zaměstnání celkem	 9 089	 9 433	 4 223	 4 369
z toho dosažitelní	8 917	9 266	4 125	4 276
volná pracovní místa	450	303	-	-
uchazeči připadající na 1 VPM	20,2	31,1	-	-
uchazeči pobírající podporu v nezaměstnanosti	1 541	1 225	726	581
míra nezaměstnanosti (v %)	13,13	14,13	14,45	15,15

Tok nezaměstnanosti

Rok	celkem			ženy		
	nově evidovaní	vyřazení	umístění	nově evidované	vyřazené	umístěné
rok 2011	8 940	8 961	5 384	3 791	3 920	2 417
rok 2012	7 735	7 391	4 073	3 344	3 198	1 754

Věková struktura uchazečů o zaměstnání

Věková kategorie	stav k							
	celkem				ženy			
	31. 12. 2011		31. 12. 2012		31. 12. 2011		31. 12. 2012	
	abs.	v %	abs.	v %	abs.	v %	abs.	v %
do 19 let	452	5,0	435	4,6	198	4,7	192	4,4
20 - 24 let	1 274	14,0	1 281	13,6	501	11,9	482	11,0
25 - 29 let	1 060	11,7	1 022	10,8	469	11,1	403	9,2
30 - 34 let	1 083	11,9	1 062	11,3	477	11,3	501	11,5
35 - 39 let	1 161	12,8	1 268	13,4	604	14,3	691	15,8
40 - 44 let	962	10,6	1 001	10,6	523	12,4	532	12,2
45 - 49 let	996	11,0	1 097	11,6	516	12,2	573	13,1
50 - 54 let	952	10,5	958	10,2	499	11,8	493	11,3
55 - 59 let	995	10,9	1 074	11,4	402	9,5	465	10,6
nad 60 let	154	1,7	235	2,5	34	0,8	37	0,8
Celkem	9 089	100,0	9 433	100,0	4 223	100,0	4 369	100,0

Problémové skupiny na trhu práce

Vývoj počtu uchazečů osob se zdravotním postižením

Kategorie	stav k			
	celkem		ženy	
	31. 12. 2011	31. 12. 2012	31. 12. 2011	31. 12. 2012
osoby se ZP	955	987	451	480
podíl na celkovém počtu uchazečů	10,5 %	10,5 %	10,7 % ¹⁾	11,0 % ¹⁾
z toho: plně invalidní	1	0	0	0
částečně invalidní	33	20	10	5
os. invalidní - I. stupeň (§39/2a)	529	595	148	289
os. invalidní - II. stupeň (§39/2b)	275	271	141	140
os. invalidní - III. stupeň (§39/2c)	0	2	0	0
os. invalidní - III. stupeň (§39/2c, §39/4f)	6	10	3	4
os. zdravotně znevýhodněné	111	89	49	42

¹⁾podíl na celkovém počtu uchazečů - žen

Další problémové skupiny na TP

Skupina uchazečů	stav k	
	31. 12. 2011	31. 12. 2012
dlouhodobě nezaměstnaní (nad 6 měsíců)	6 189	6 302
občané s nízkou úrovní kvalifikace nebo s neuplatnitelnou kvalifikací na trhu práce	3 949	4 137
uchazeči bez kvalifikace	42	40
uchazeči pečující o děti do 15 let	1 241	945
uchazeči z vyšších věkových skupin (nad 50 let)	2 101	2 267

CIZINCI NA TRHU PRÁCE

Cizinci na trhu práce

Druh povolení	počet cizinců pracujících v okrese	
	31. 12. 2011	31. 12. 2012
Informační karta	997	799
z toho občané EU a EHP + Švýcarska	672	537
z toho „třetí země“	325	262
Zelená karta	0	3
Povolení k zaměstnání - občané "třetích zemí"	88	65
z toho „běžné úkoly“ pro obchodní spol.	1	x
z toho „běžné úkoly“ pro družstvo	0	x
z toho vyslání na základě obchodní smlouvy	3	x
z toho ostatní	84	x
Celkem	1 085	867

AKTIVNÍ POLITIKA ZAMĚSTNANOSTI


Počet vytvořených pracovních míst v rámci jednotlivých nástrojů APZ s finančním příspěvkem ÚP

Nástroj APZ (celkový počet nových pracovních míst)	rok 2011		rok 2012	
	počet míst	počet uchazečů	počet míst	počet uchazečů
VPP	103	118	253	246
VPP - OP LZZ	317	344	161	175
SÚPM zřízené zaměstnavateli	4	37	0	3
SÚPM vyhrazené zaměstnavateli	79	79	46	46
SÚPM zřízené uchazeči o zaměstnání - SVČ	32	32	33	33
SÚPM - OP LZZ	33	32	68	68
CHPD a CHPM vytvořené pro OZP	0	3	3	0
CHPM - SVČ vytvořené pro OZP	0	0	0	0
Celkem	568	645	564	571

Ostatní příspěvky poskytované v rámci APZ

Nástroj APZ (celkový počet podpořených osob)	rok 2011	rok 2012
osoby s příspěvkem		
překlenovací příspěvek	0	0
příspěvek na zapracování	0	0
příspěvek při přechodu na nový podnikatelský program	0	0
příspěvek na provozní náklady CHPD, CHPM a CHPM - SVČ vytvořené pro OZP	565	485
poradenství hrazené z příspěvků ESF	0	0

Kompletní informace jsou uvedeny v Analýze stavu a vývoje trhu práce v okrese Ústí nad Labem za rok 2012, která je zveřejněna zde: http://portal.mpsv.cz/sz/local/ul_info/kestazeni/analyzy.



www.socialni-sluzby-usti.cz

**VÝSTUPY
Z REGIONÁLNÍHO INFORMAČNÍHO SYSTÉMU KOMUNITNÍCH SLUŽEB
ÚSTÍ NAD LABEM (RISK)
DATA ZA ROK 2012**

Zpracovalo Oddělení podpory školství, kultury, sportu a sociálních služeb Odboru školství, kultury, sportu a sociálních služeb Magistrátu města Ústí nad Labem

Velká Hradební 8

Ústí nad Labem

PSČ 401 00

Tel.: 475 271 360

Šárka Šmilauerová (sarka.smilauerova@mag-ul.cz)

ve spolupráci s poskytovateli sociálních služeb regionu Ústí nad Labem a Úřadem práce Ústí nad Labem