

VÝSTUPY Z REGIONÁLNÍHO INFORMAČNÍHO SYSTÉMU KOMUNITNÍCH SLUŽEB ÚSTÍ NAD LABEM (RISK)

DATA ZA ROK 2013



www.socialni-sluzby-usti.cz

Zpracoval:

Oddělení podpory školství, kultury, sportu a sociálních služeb

Odbor školství, kultury, sportu a sociálních služeb

Magistrát města Ústí nad Labem





Milí spoluobčané,

můžete nahlédnout do Výstupů z regionálního informačního systému komunitních služeb města Ústí nad Labem /RISK/. Nabízíme vám propracovaný přehled o sociálních službách, které můžete jako občané našeho města využívat.

Tento přehled se netýká jen statistických dat práce s klienty, ale i přehledu financování daných služeb. Jistě již víte, že konkrétní informace z RISKu jsou k dispozici u praktických informačních kiosků, jež jsou umístěny na několika místech v našem městě. Měli byste také vědět, že systém RISK je propojen s 4. Komunitním plánem péče a na jeho tvorbě a naplňování spolupracují všichni poskytovatelé sociálních služeb z řady příspěvkových a nestátních neziskových organizací působících na území města Ústí nad Labem.

Těm všem patří poděkování od vedení města.

Bc. Zuzana Kailová
náměstkyně primátora
města Ústí nad Labem

Obsah

1. Úvod	4
2. Změny a vývoj v oblasti sociálních služeb a služeb blízkých službám sociálním v roce 2013	6
3. Sběr informací do systému RISK	111
4. Poskytovatelé a uživatelé sociálních služeb, služeb blízkých službám sociálním a nabízené služby v roce 2013	122
5. Údaje za jednotlivé oblasti sociální pomoci v roce 2013	38
• Děti, mládež a rodina	388
• Péče o prarodinnou politiku	47
• Dlouhodobě duševně nemocní	51
• Osoby ohrožené závislostmi	58
• Osoby ohrožené sociálním vyloučením	62
• Mentálně postižení	70
• Senioři	77
• Osoby v přechodné krizi a nouzi	86
• Zdravotně postižení	93
6. Informace o finančních prostředcích vynakládaných na sociální sféru v roce 2013 a zdroje finančních prostředků	107
7. Příloha k Výstupům z regionálního informačního systému komunitních služeb města Ústí nad Labem (RISK) – informace z Úřadu práce.	129

1. kapitola

Úvod

Oddělení podpory školství, kultury, sportu a sociálních služeb Odboru školství, kultury, sportu a sociálních služeb předkládá odborné veřejnosti a uživatelům služeb ze sociální sféry Výstupy z Regionálního informačního systému komunitních služeb (RISK). Ve výstupech jsou zpracovány informace o stavu, změnách a vývoji v sociálních službách a službách blízkých službám sociálním¹ v regionu Ústí nad Labem. Do sběru dat jsou začleněni jednotliví poskytovatelé sociálních služeb, odborná veřejnost, instituce a subjekty zainteresované na sociální sféře.

I v roce 2013 je součástí výstupů z RISKu samostatně zpracovaná příloha - vybraná data o trhu práce v regionu Ústí nad Labem. Tuto přílohu dodal Úřad práce v Ústí nad Labem.

Systém RISK spravuje výše uvedené oddělení Magistrátu města Ústí nad Labem.

Pro sběr a zpracování dat za rok 2013 byl využit Regionální informační systém komunitních služeb města Ústí nad Labem (dále jen RISK), který umožňuje zpracovávat data v návaznosti na Zákon o sociálních službách č. 108/2006 Sb., v platném znění.

RISK byl jednou z prvních aplikací tohoto druhu v České republice.

Systém RISK umožňuje pružnější práci s daty ve statistické části aplikace; ve výkaznické části probíhá sběr dat od poskytovatelů prostřednictvím elektronického výkazu, jehož pomocí je získáván aktuální přehled o jednotlivých poskytovatelích a nabízených sociálních službách. Tento výkaz je zásadním zdrojem dat pro RISK.

Aplikace RISK má dvě úrovně:

- obslužná část - slouží ke sběru a zpracování statistických dat od poskytovatelů sociálních služeb, k tomu se využívá část výkaznická (elektronický dotazník pro poskytovatele sociálních služeb a služeb blízkých službám sociálním)
 - od roku 2009 rovněž začala sloužit k podávání a hodnocení projektů na možnost získání finančních prostředků z rozpočtu Statutárního města Ústí nad Labem na zajištění fungování sociálních služeb a služeb blízkých službám sociálním (činnosti na podporu rodiny a svépomocné aktivity) na příslušný rok
- katalogová část - slouží pro prezentaci poskytovatelů sociálních služeb a také služeb blízkých službám sociálním.

¹ Služby blízké službám sociálním jsou: 1) činnosti na podporu rodiny (např. mateřská centra), 2) občanské aktivity svépomocného charakteru v sociální sféře (klienti pomáhají sami sobě). Tyto aktivity jsou také nadále podporovány prostřednictvím dotací z rozpočtu Statutárního města Ústí nad Labem.

Data z obslužné části RISKu jsou zpracovávána do Výstupů z informačního systému sociálních služeb v regionu Ústí nad Labem. Za rok 2013 obsahují přehledný soubor informací o poskytovatelích sociálních služeb a spektru jimi nabízených služeb, dále o uživatelských služeb a jejich potřebách a v neposlední řadě také podrobný rozklad finančních prostředků vynaložených do sociální sféry. Je však třeba vždy brát v úvahu, že poskytované informace jsou výstupem z dostupných informací poskytnutých samotnými poskytovateli.

Vzhledem k datu zpracování Výstupů zde nejsou obsaženy demografické a srovnávací údaje, neboť statistické ročenky vycházejí vždy s ročním odstupem.

Výstupy slouží především odborným a poradním orgánům města, tedy Sociálně zdravotní komisi, Manažerskému týmu a koordinačním skupinám jako pomůcka pro plánování a financování sociálních služeb.

Souhrn materiálů použitých ke zpracování Výstupů z Regionálního informačního systému komunitních služeb (RISK) za rok 2013

- Výkazy systému RISK - data za rok 2013
- Informace poskytnuté Úřadem práce města Ústí nad Labem
- Informace od poskytovatelů sociálních služeb a služeb blízkých službám sociálním v regionu Ústí nad Labem soustředěné Oddělením podpory školství, kultury, sportu a sociálních služeb Odboru školství, kultury, sportu a sociálních služeb Magistrátu města Ústí nad Labem
- Vybraná data o trhu práce v okrese Ústí nad Labem – Úřad práce Ústí nad Labem (příloha)

2. kapitola

Změny a vývoj v oblasti sociálních služeb a služeb blízkých službám sociálním v roce 2013

Systém služeb a činností se ustálil v rámci komunitních služeb ve třech oblastech – oblast sociálních služeb, oblast svépomocných aktivit a oblast aktivit a činností pro rodinu a děti. Spektrum služeb se ustálilo, žádné zlomy ve vývoji nenastaly. Stále přetrvává potřeba řešit problematiku lidí vyššího věku, potřebných péče a nevyžadujících služby pobytové lůžkové.

V rámci financování sociálních služeb je stále v centru pozornosti potřeba návratnosti finančních prostředků vyplacených na příspěvcích na péči zpět do systému sociálních služeb. Řada občanů stále upřednostňuje neformální péči (rodinní příslušníci, sousedé atd.) před profesionálními poskytovateli sociálních služeb. Financování zdravotní péče, v rámci poskytovaných sociálních služeb, z prostředků veřejné zdravotní podpory oproti očekávání nepřineslo žádné výrazné problémy.

V roce 2013 bylo v rámci finanční podpory komunitních služeb podpořeno 56 projektů na sociální služby v celkovém objemu 7 515 000,-Kč, 3 žádosti na svépomocné aktivity v celkovém objemu 45 000,- Kč a 7 projektů na prorodinné aktivity (především mateřská centra) v celkovém objemu 330 000,- Kč.

Rok 2013 byl posledním rokem naplňování 4. Komunitního plánu péče města Ústí nad Labem na období 2010 – 2013 a zároveň i rokem přípravy a zpracování 5. Komunitního plánu péče města Ústí nad Labem na období 2014 – 2017. Naplňování stávajícího komunitního plánu i zpracovávání nového komunitního plánu probíhalo v již zavedených strukturách komunitního plánování (koordinační skupiny, manažerský tým).

S ohledem k vývoji v oboru adiktologie a rozšíření jeho záběru z užívání drog i na užívání alkoholu (tj. návykových látek) a o další formy závislostního chování (např. gambling) došlo v tomto roce ke změně názvu Koordinační skupiny za oblast péče o osoby ohrožené drogou. Nový název této skupiny byl rozšířen a zní nyní takto „Koordinační skupina za oblast sociální pomoci a péče pro osoby ohrožené užíváním návykových látek a dalšími formami závislostního chování“.

V rámci aplikace RISK bylo v roce 2013 zrealizováno dotační řízení financování sociálních služeb pro rok 2014, včetně hodnocení projektů přímo v aplikaci. Statistická část aplikace RISK byla standardně naplněna daty poskytovatelů. Další část aplikace – Katalog sociálně zdravotních služeb – je spravován a aktualizován samotnými poskytovateli ve spolupráci s oddělením podpory školství, kultury, sportu a sociálních služeb.

Koordinační skupiny a Manažerský tým se jako v předešlých letech pravidelně scházely, řešily dlouhodobé problémy i aktuální záležitosti. Zde je dále informace o nejdůležitějších tématech probíraných v jednotlivých koordinačních skupinách (dále jen KS):

KS za oblast péče o seniory – i v tomto roce byl stálým bodem většiny jednání KS zákon č. 108/2006 Sb., o sociálních službách a jeho vliv na práci jednotlivých poskytovatelů i uživatelů. Rovněž byly projednávány připravované legislativní změny rezortních právních předpisů. Zásadním tématem bylo i financování sociálních služeb, především ve vazbě na státní rozpočet a stagnaci dotací z tohoto zdroje, včetně výpadku finanční podpory individuálních projektů. Na rok 2014 si koordinační skupina stanovila jako prioritu podporu všech stávajících služeb a zlepšení informovanosti občanů o těchto službách. Skupina projednávala podklady pro jednání a projednávala také informace z jednání Manažerského týmu a Sociálně zdravotní komise.

KS za oblast péče o dlouhodobě duševně nemocné občany – skupina se v tomto roce snažila rozšiřovat vzájemnou spolupráci poskytovatelů s cílem vytvoření partnerství v projektech, eliminovat duplicitu služeb a umožnit klientům čerpat potřebné služby včas. Skupina projednávala informace z Manažerského týmu a Sociálně zdravotní komise, věnovala se realizaci a hodnocení 4. Komunitního plánu péče města Ústí nad Labem, hodnotila projekty a žádosti o finanční podporu z rozpočtu města Ústí nad Labem. Na základě zmapování potřeb osob s duševním onemocněním proběhlo stanovení potřeb a tvorba cílů a opatření do 5. Komunitního plánu péče města Ústí n. L. na období 2014 – 2017. Nemalá pozornost byla věnována rozvoji a aktualizaci informací v RISKu.

KS za oblast péče o osoby ohrožené užíváním návykových látek a dalšími formami závislostního chování – tato pracovní skupina projednávala informace z Manažerského týmu a Sociálně zdravotní komise, zhodnotila projekty a žádosti o finanční podporu z rozpočtu města Ústí nad Labem, věnovala se naplňování a hodnocení realizace 4. Komunitního plánu péče a zároveň na zpracování nového Komunitního plánu péče na období 2014 - 2017. Tato KS se dále snažila o zviditelnění práce poskytovatelů služeb a celé KS v médiích, zapojila se také do akce Týdny duševního zdraví a Veletrhu sociálních služeb města Ústí nad Labem. Skupina v tomto roce mapovala nově vznikající služby v oblasti péče o osoby ohrožené užíváním návykových látek a dalšími formami závislostního chování, bohužel nové služby v roce 2013 na území města nevznikly.

KS za oblast péče o mentálně postižené občany – pracovní skupina řešila na svých jednáních aktuální i dlouhodobé problémy poskytovatelů z oblasti, projednávala informace z Manažerského týmu a Sociálně zdravotní komise, věnovala se realizaci a hodnocení naplňování 4. Komunitního plánu péče a zároveň zpracování cílů a opatření 5. Komunitního plánu péče na období 2014 – 2017. Diskutovaným bodem v tomto roce byla především transformace pobytových služeb a také následné služby službám pobytovým, tj. služby, které umožní klientům z pobytových služeb zapojit se do společnosti. Jedná se především o služby terapeutických dílen a služby spojené s podporou zaměstnávání klientů. Na sklonku roku 2013 se KS zabývala problematikou zrušení S-karet a dopad tohoto řešení na klienty. Členové skupiny se svými organizacemi představili na akci Týdny duševního zdraví a Veletrhu sociálních služeb města Ústí nad Labem.

KS za oblast péče o děti, mládež a rodinu – koordinační skupina projednávala informace z Manažerského týmu a Sociálně zdravotní komise, věnovala se hodnocení 4. Komunitního plánu péče města Ústí nad Labem a zejména přípravě a zpracování 5. Komunitního plánu na další 4leté období. Na svých jednáních se členové KS pravidelně informovali o doplňování údajů do systému RISK a zhodnotili projekty a žádosti o finanční podporu z rozpočtu města Ústí nad Labem. Jednání KS probíhala přímo v organizacích, kde se členové KS seznámili s prostory a službami příslušného poskytovatele, snažili se

vyměňovat si zkušenosti a materiály v oblasti rozvoje soc. služeb, SASS a usilovat tak o rozvoj soc. služeb pro potřebné občany města Ústí n. L. Skupina se dále snaží zviditelnit práci poskytovatelů služeb a KS v médiích a zvýšit tak informovanost veřejnosti.

KS za oblast péče o prarodinnou politiku – koordinační skupina projednávala informace z Manažerského týmu a Sociálně zdravotní komise, věnovala se hodnocení 4. Komunitního plánu péče města Ústí nad Labem a zejména přípravě a zpracování 5. Komunitního plánu na období 2014 – 2017. KS se aktivně zapojila do Veletrhu sociálních služeb města Ústí n. L. a Týdnů pro duševní zdraví, aktivně zde prezentovala služby a aktivity členů KS formou prezentací na výstavních stáncích. Rozšiřovala vzájemnou spolupráci mezi jednotlivými subjekty s cílem vytvoření předpokladu pro partnerství v projektech. Spoluprací všech členů KS bylo možné zajistit realizaci významné pro-rodinné aktivity ve městě, a sice 1. Ústecký Family Fest v Městských sadech 2013 s vysokou návštěvností (2000 občanů) a pozitivním ohlasem veřejnosti. KS mapovala spektrum organizací a zařízení poskytující aktivity a činnosti v oblasti pro-rodinné politiky ve městě Ústí n. L. a na základě toho došlo k rozšíření členské základny KS o 3 nové členské organizace. Dále KS podpořila město Ústí n. L. ve zřízení Míst přátelských rodině, jedna z členských organizací takto ve městě zřídila 6 dětských koutků pro pobyt s dětmi na místních úřadech.

KS za oblast péče o zdravotně postižené občany – skupina projednávala aktuální i dlouhodobé problémy oblasti, informace z Manažerského týmu a Sociálně zdravotní komise, problematiku registrovaných služeb a s tím spojené administrativní a personální změny. Průběžně na několika jednáních probíhaly informace k problematice příspěvků na péči, příspěvků na zvláštní pomůcky aj. Na svých jednáních se členové KS pravidelně informovali o doplňování údajů do systému RISK a doplňovali prezentace služeb. Skupina zhodnotila projekty a žádosti o finanční podporu z rozpočtu města Ústí nad Labem a věnovala se hodnocení realizace 4. Komunitního plánu péče města Ústí nad Labem. Ke konci roku se skupina intenzivně zabývala cíli a opatřeními nového Střednědobého rozvojového plánu sociálních služeb Ústeckého kraje a také cíli a opatřeními 5. Komunitního plánu péče města Ústí nad Labem – oba strategické materiály na období 2014 – 2017.

KS za oblast péče o občany v přechodné krizi a nouzi – pracovní skupina se věnovala aktuálním i dlouhodobým problémům v oblasti, projednávala informace z Manažerského týmu a Sociálně zdravotní komise, snažila se rozšiřovat spolupráci mezi jednotlivými poskytovateli v KS a v rámci prevence soc. patologických jevů prohloubit spolupráci s místními Domovy pro seniory. Skupina se dále věnovala realizaci a hodnocení 4. Komunitního plánu péče města Ústí nad Labem a především přípravě a zpracování 5. Komunitního plánu péče na další období. KS byla rozšířena o zástupce z Úřadu práce ČR - krajské pobočky v Ústí n. L.

KS za oblast péče o osoby ohrožené sociálním vyloučením – v rámci činnosti KS došlo od měsíce března ke změně manažera. Činnost a obsah jednání koordinační skupiny v oblasti řešení problematiky sociálního vyloučení navázal na orgány města projednávaný Akční plán sociálního začleňování, který vznikl v pracovních skupinách Agentury pro sociální začleňování v Ústí nad Labem v roce 2012, na stanovené cíle a opatření 4. KPP (průběžné hodnocení stavu plnění) a debatu ohledně přípravy 5.KPP za danou oblast. V průběhu jednání koordinačních skupin jsme se soustředili především na:

1) Průběžné předávání informací z pracovních a tematických skupin na úrovni města: Sociálně – zdravotní komise Rady města, Komise Rady města pro prevenci kriminality, Akční skupiny primátora pro řešení sociálně vyloučených lokalit a Manažerského týmu komunitního plánování.

2) Průběžné informování o činnosti koordinátora pro sociální začleňování MmÚL, a to především v oblastech tvorby koncepce Sociálního bydlení a intervencí města vzhledem k sociálně vyloučeným lokalitám.

3) Výměnu konkrétních poznatků z praxe jednotlivých poskytovatelů a s nimi spojených praktických postupů, ať už na straně přímé práce s cílovou skupinou nebo řešení systémových bariér, které znemožňují efektivní postup ve prospěch klienta. V rámci skupiny došlo k obměně stálých členů. Nově jsme do činnosti skupiny přizvali například poskytovatele terénních služeb pro uživatele drog, jejichž činnost se sociálně vyloučenými úzce souvisí. Dále pak zástupce oddělení Úřadu práce, který je velmi důležitý především pro budoucí efektivní a účelné využívání nástrojů aktivní politiky zaměstnanosti ve prospěch cílových skupin. Významným posunem v rámci činnosti skupiny je stálá účast zástupce Krajského úřadu ÚK – krajského romského koordinátora. Mezi některými z členů koordinační skupiny počala v roce 2013 spolupráce na úrovni společného postupu ve prospěch klientů např. řešení problematiky bydlení v rámci nezákonně pozastavených dávek na bydlení, a to formou sjednocení právního postupu a následných kroků. V rámci této spolupráce vznikl potenciál pro další období, ve kterém lze očekávat konkrétní činnost spolupracujících subjektů, která povede k upozorňování na neefektivní a neprofesionální přístup institucí významně ovlivňující životní situací cílových skupin, a to za účelem odpovídajícího a řádného naplňování nově navržených cílů a opatření Komunitního plánu péče. Koordinační skupina zhodnotila projekty o finanční podporu ze strany města Ústí nad Labem pro rok 2014.

Manažerský tým – tým zhodnotil projekty a žádosti o finanční podporu z rozpočtu města Ústí nad Labem přesahující do různých cílových skupin, projednával informace ze Sociálně zdravotní komise, jednotlivých koordinačních skupin, Komise prevence kriminality a informace o přípravě Střednědobého rozvojového plánu sociálních služeb Ústeckého kraje na období 2014 – 2017. Stejně jako v předchozích letech hodnotil naplnění a cíle 4. Komunitního plánu péče města Ústí nad Labem a podílel se na přípravě a zpracování 5. Komunitního plánu péče města Ústí nad Labem na další 4leté období. Stálým členem MT se stal zástupce Úřadu práce ČR - krajské pobočky v Ústí n. L.

Program rozvoje lidských zdrojů v roce 2013 nebyl realizován.

Příspěvek na péči – viz tabulka

Srovnání přiznaných a vyplacených dávek PNP*

PNP	rok 2012	rok 2013
celkem	33022	35331
objem finančních prostředků přiznaných a vyplacených dávek PNP		
přiznaných a vyplacených dávek PNP (v Kč)	131 363 197,00	143 912 791,00
Ø vyplacená částka PNP/měsíc	3978,05	4073,27

* PNP = příspěvek na péči

3. kapitola

Sběr informací do systému RISK

Aplikace RISK (Regionální informační systém komunitních služeb) umožňuje elektronický sběr informací a dat prostřednictvím Výkazu přímo od poskytovatelů sociálních služeb a služeb blízkých službám sociálním.

Do Výkazu poskytovatele se uvádí údaje z těchto kategorií: Identifikace (údaje o organizaci), Klienti (počet klientů, do kterých cílových skupin spadají), Organizace péče, Působnost organizace (na jakém území organizace působí), Služby (podle Zákona o sociálních službách č. 108/2006 Sb.), Personál, Finance (včetně dotací od města Ústí nad Labem).

Informace pro zpracování těchto výstupů byly čerpány celkem ze 76 Výkazů. Poskytovatelem sociálních služeb je míněn subjekt /organizace provozující jedno nebo více zařízení sociálních služeb. V systému bylo vygenerováno (připraveno na vyplnění) 80 Výkazů, vyplněno bylo 76 Výkazů.

	Počet
Počet poskytovatelů celkem	49
Počet zařízení celkem	80
Počet vyplněných výkazů zařízení celkem	76
Počet nevyplněných výkazů celkem	4
	z toho přímo (aplikace) ²
	76
	zprostředkovaně (přes KOS) ³
	0

² Výkazy vyplněné elektronicky poskytovatelem sociální služby v aplikaci RISK prostřednictvím vlastního účtu, který je chráněn přístupovým jménem a heslem

³ Výkazy vyplněné elektronicky s asistencí Koordinátora systému – pracovník Oddělení podpory školství, kultury, sportu a sociálních služeb, Odboru školství, kultury, sportu a sociálních služeb

4. kapitola

Poskytovatelé a uživatelé sociálních služeb, služeb blízkých službám sociálním a nabízené služby v roce 2013

Poskytovatelé sociálních služeb a služeb blízkých službám sociálním

- Počet zařízení podle kategorie zřizovatele: státní instituce / krajské instituce / obce / církve / jiné veřejnoprávní instituce / jiní zřizovatelé

Kategorie zřizovatele	Počet zařízení
Krajské instituce	6
Obce	9
Státní instituce	3
Jiní zřizovatelé	58

- Počet zařízení podle jednotlivých zřizovatelů

Zřizovatel	Počet zařízení
Krajský úřad ústeckého kraje	6
Právnícká osoba nebo skupina právnických osob (i v kombinaci s fyzickými osobami)	39
město Ústí nad Labem	9
Fyzická osoba nebo skupina osob	19
Ministerstvo vnitra	3

- Počet zařízení podle právní formy

Právní forma	Počet zařízení
občanské sdružení	35
Nevybráno	1
obecně prospěšná společnost	9
spolek	6
příspěvková organizace	15
církevní organizace	10

Jeden zřizovatel může zřizovat a většinou zřizuje více organizací / poskytovatelů sociálních služeb, kteří provozují jednotlivá zařízení sociálních služeb.

Uživatelé sociálních služeb a služeb blízkých službám sociálním

- Počet osob čerpajících v roce 2013 sociální služby a služby blízké službám sociálním
- Rozložení počtu uživatelů podle právní formy zřizovatele
- Rozložení počtu uživatelů podle pohlaví

Právní forma	celkem		z toho			
	počet	%	muži	%	ženy	%
Nevybráno	471,00	2,66	249,63	3,52	221,37	2,08
občanské sdružení	10 283,20	58,05	4 209,61	59,39	6 073,59	57,15
obecně prospěšná společnost	2 260,00	12,76	820,82	11,58	1 439,18	13,54
církevní organizace	1 585,00	8,95	819,39	11,56	765,61	7,20
příspěvková organizace	1 889,00	10,66	533,16	7,52	1 355,84	12,76
spolek	1 227,00	6,93	455,79	6,43	771,21	7,26
Celkem	17 715,20	100,00	7 088,40	100,00	10 626,80	100,00

Od 1. 1. 2014 byla na základě ustanovení § 3045 odst. 1 nového občanského zákoníku právní forma „občanská sdružení“ automaticky převedena na právní formu „spolky“. Vzhledem k tomu, že výkazy jsou vyplňovány vždy během února následujícího roku, někteří poskytovatelé ve výkazu již tuto změnu aktualizovali. Z tohoto důvodu jsou data uvedená v tabulce rozdělena, přestože se po stránce právní formy jedná o organizace stejného typu.

Nejvíce klientů čerpajících služby v roce 2013 tedy připadá na občanská sdružení (nyní spolky) s 11 510,20 klienty, což tvoří cca 64,98% z celkového počtu osob.

Základní data jednotlivých cílových skupin

- Rozsah péče u cílových skupin
- Počty zaměstnanců v cílové skupině (stálí, externí, celkem)

Význam sloupců "Veličina" pro různé typy služeb

Typ	Veličina 1	Veličina 2	Veličina 3
KAVY (kapacita - využití)	Kapacita	Průměrná obsazenost	Počet čekajících
KOHO (kontakt - hodiny)	Počet případů	Objem péče (člověkohodiny)	<i>neuvádí se</i>
OSKI (osoby - kilometry)	Počet přepravených osob	Najeté kilometry	<i>neuvádí se</i>

KAVY – veličina 1 – jaká je kapacita lůžek

veličina 2 – kolik lůžek z kapacity bylo průměrně využito v daném období

KOHO – veličina 1 – celkový počet setkání s klienty za dané období

veličina 2 – vyjádření setkání v hodinách - kolik celkem hodin bylo klientům věnováno během všech setkání v daném období

Nabízené služby	dlouhodobě duševně nemocní		děti, mládež a rodina		mentálně postižení		osoby ohrožené sociálním vyloučením		osoby ohrožené závislostmi	
	veličina 1	veličina 2	veličina 1	veličina 2	veličina 1	veličina 2	veličina 1	veličina 2	veličina 1	veličina 2
Rozsah péče KAVY	131,22	149,16	0,00	0,00	1 605,00	5 684,05	0,00	0,00	19,00	113,70
Rozsah péče KOHO	27 545,49	16 957,80	26 674,80	18 678,94	10 996,81	16 793,31	21 589,60	7 873,84	21 767,50	6 993,50
Počet zaměstnanců - stálí	75,11	109,34	28,03	60,89	115,33	134,43	40,59	66,30	16,69	28,00
Počet zaměstnanců - externí	0,80	4,05	1,14	7,54	1,90	23,78	0,03	1,20	0,00	5,00
Počet zaměstnanců - celkem	75,91	113,39	29,17	68,43	117,23	158,21	40,61	67,50	16,69	33,00

Nabízené služby	péče o prarodinnou politiku		senioři		sociální krize		zdravotně postižení	
	veličina 1	veličina 2	veličina 1	veličina 2	veličina 1	veličina 2	veličina 1	veličina 2
Rozsah péče KAVY	0,00	0,00	2 256,88	2 480,95	1 223,00	400,40	714,90	6 885,59
Rozsah péče KOHO	1 603,50	2 430,60	59 030,94	30 882,08	12 322,30	5 366,79	25 967,06	26 427,67
Počet zaměstnanců - stálí	3,49	5,15	433,25	550,78	32,35	69,34	100,73	161,77
Počet zaměstnanců - externí	1,18	6,20	0,45	7,42	7,60	44,92	2,46	81,89
Počet zaměstnanců - celkem	4,66	11,35	433,71	558,20	39,95	114,26	103,19	243,66

Poznámka: počet zaměstnanců u veličiny 1 = počet úvazků

počet zaměstnanců u veličiny 2 = fyzický počet zaměstnanců

Základní data jednotlivých cílových skupin

- Počet zařízení u cílových skupin
- Počet unicitních klientů u jednotlivých typů služeb
- Počet klientů v jednotlivých věkových skupinách
- Počet klientů podle pohlaví
- Finanční prostředky v cílové skupině (investiční, provozní, celkem)

Poznámka: unicitní klient = jedinečná osoba, neopakující se klient (bez ohledu na počet kontaktů)

Nabízené služby	dlouhodobě duševně nemocní	děti, mládež a rodina	mentálně postižení	osoby ohrožené sociálním vyloučením	osoby ohrožené závislostmi	péče o prarodinnu u politiku	senioři	sociální krize	zdravotně postižení
Počet zařízení	9,00	19,00	12,00	13,00	5,00	4,00	16,00	11,00	23,00
Počet unicitních klientů typu služby - 103 - odborné sociální poradenství	83,72	125,90	432,31	571,20	85,00	57,00	988,52	308,80	4 555,55
Počet unicitních klientů typu služby - 201 - osobní asistence	0,00	0,00	11,25	0,00	0,00	0,00	6,50	0,00	52,25
Počet unicitních klientů typu služby - 203 - pečovatelská služba	37,99	0,00	0,00	0,00	0,00	0,00	537,48	0,00	69,53
Počet unicitních klientů typu služby - 207 - průvodcovské a předčitatelské služby	0,00	0,00	0,00	0,00	0,00	0,00	0,00	0,00	16,00
Počet unicitních klientů typu služby - 209 - podpora samostatného bydlení	3,12	0,00	10,44	0,00	0,00	0,00	0,00	0,00	1,44
Počet unicitních klientů typu služby - 211 - odlehčovací služby	0,45	0,00	125,00	0,00	0,00	0,00	13,80	0,00	0,75
Počet unicitních klientů typu služby - 212 - odlehčovací	0,00	0,00	0,00	0,00	0,00	0,00	3,48	0,00	25,52

Nabízené služby	dlouhodobě duševně nemocní	děti, mládež a rodina	mentálně postižení	osoby ohrožené sociálním vyloučením	osoby ohrožené závislostmi	péče o prarodinnou u politiku	senioři	sociální krize	zdravotně postižení
služby									
Počet unicitních klientů typu služby - 213 - centra denních služeb	0,00	0,00	0,00	0,00	0,00	0,00	16,00	0,00	0,00
Počet unicitních klientů typu služby - 215 - denní stacionáře	0,00	0,00	17,00	0,00	0,00	0,00	0,00	0,00	0,00
Počet unicitních klientů typu služby - 217 - týdenní stacionáře	0,00	0,00	5,00	0,00	0,00	0,00	0,00	0,00	0,00
Počet unicitních klientů typu služby - 219 - domovy pro osoby se zdravotním postižením	5,72	0,00	99,00	0,00	0,00	0,00	23,28	0,00	3,00
Počet unicitních klientů typu služby - 221 - domovy pro seniory	45,50	0,00	0,00	0,00	0,00	0,00	952,56	0,00	28,94
Počet unicitních klientů typu služby - 223 - domovy se zvláštním režimem	17,16	0,00	0,00	0,00	0,00	0,00	135,24	0,00	6,60
Počet unicitních klientů typu služby - 225 - chráněné bydlení	21,56	0,00	21,00	0,00	0,00	0,00	0,00	0,00	0,44
Počet unicitních klientů typu služby - 301 - soc. služby poskytované ve zdrav. zařízeních ústav.péče	0,00	0,00	0,00	0,00	0,00	0,00	31,68	0,00	232,32
Počet unicitních	0,00	0,00	0,00	0,00	0,00	0,00	0,00	0,00	30,00

Nabízené služby	dlouhodobě duševně nemocní	děti, mládež a rodina	mentálně postižení	osoby ohrožené sociálním vyloučením	osoby ohrožené závislostmi	péče o prarodinnou u politiku	senioři	sociální krize	zdravotně postižení
klientů typu služby - 401 - raná péče									
Počet unicitních klientů typu služby - 403 - telefonická krizová pomoc	0,00	0,00	0,00	0,00	0,00	0,00	0,00	1 849,00	0,00
Počet unicitních klientů typu služby - 405 - tlumočnické služby	0,00	0,00	0,00	0,00	0,00	0,00	0,00	0,00	86,00
Počet unicitních klientů typu služby - 407 - azylové domy	0,00	0,00	0,00	0,00	0,00	0,00	0,00	164,00	0,00
Počet unicitních klientů typu služby - 411 - kontaktní centra	0,00	0,00	0,00	0,00	962,00	0,00	0,00	0,00	0,00
Počet unicitních klientů typu služby - 413 - krizová pomoc	0,00	0,00	0,00	0,00	0,00	0,00	0,00	209,00	0,00
Počet unicitních klientů typu služby - 414 - krizová pomoc	0,00	0,00	0,00	0,00	0,00	0,00	0,00	976,00	0,00
Počet unicitních klientů typu služby - 415 - nízkoprahová denní centra	0,00	0,00	0,00	0,00	0,00	0,00	0,00	244,00	0,00
Počet unicitních klientů typu služby - 417 - nízkoprahová zařízení pro děti a mládež	0,00	547,40	0,00	335,60	0,00	0,00	0,00	0,00	0,00
Počet unicitních klientů typu služby - 419 - noclehárny	0,00	0,00	0,00	0,00	0,00	0,00	0,00	221,00	0,00

Nabízené služby	dlouhodobě duševně nemocní	děti, mládež a rodina	mentálně postižení	osoby ohrožené sociálním vyloučením	osoby ohrožené závislostmi	péče o prarodinnou u politiku	senioři	sociální krize	zdravotně postižení
Počet unicitních klientů typu služby - 421 - intervenční centra	0,00	0,00	0,00	0,00	0,00	0,00	0,00	423,00	0,00
Počet unicitních klientů typu služby - 422 - intervenční centra	0,00	0,00	0,00	0,00	0,00	0,00	0,00	32,00	0,00
Počet unicitních klientů typu služby - 423 - služby následné péče	0,00	0,00	0,00	0,00	20,00	0,00	0,00	0,00	0,00
Počet unicitních klientů typu služby - 425 - sociálně aktivizační služby pro rodiny s dětmi	0,00	182,22	0,00	257,60	0,00	6,30	0,00	26,88	0,00
Počet unicitních klientů typu služby - 427 - sociálně aktivizační služby pro seniory a osoby se zdravotním postižením	122,06	0,00	0,00	0,00	0,00	0,00	106,72	0,00	662,22
Počet unicitních klientů typu služby - 429 - sociálně terapeutické dílny	69,94	0,00	102,88	0,00	0,00	0,00	0,00	0,00	4,18
Počet unicitních klientů typu služby - 431 - terapeutické komunity	0,00	0,00	0,00	0,00	41,00	0,00	0,00	0,00	0,00
Počet unicitních klientů typu služby - 433 - terénní programy	0,00	117,80	0,00	731,20	486,00	0,00	0,00	274,00	0,00
Počet	217,55	0,00	22,25	0,00	0,00	0,00	0,00	0,00	575,20

Nabízené služby	dlouhodobě duševně nemocní	děti, mládež a rodina	mentálně postižení	osoby ohrožené sociálním vyloučením	osoby ohrožené závislostmi	péče o prarodinnou u politiku	senioři	sociální krize	zdravotně postižení
unicitních klientů typu služby - 435 - sociální rehabilitace									
Počet unicitních klientů typu služby - 503 - agentura práce	0,00	0,00	0,00	0,00	0,00	0,00	0,00	0,00	114,00
Počet unicitních klientů typu služby - 506 - zaměstnávání osob se zdravotním postižením	59,94	0,00	0,00	0,00	0,00	0,00	0,00	0,00	21,06
Počet unicitních klientů typu služby - 601 - rodinná, mateřská centra	0,00	1 340,00	0,00	0,00	0,00	585,00	0,00	0,00	0,00
Počet unicitních klientů typu služby - 603 - svépomocné aktivity	42,00	0,00	0,00	0,00	0,00	0,00	202,00	0,00	122,00
Počet unicitních klientů typu služby - 604 - svépomocné aktivity	0,00	0,00	0,00	0,00	0,00	0,00	0,00	0,00	41,00
Počet unicitních klientů typu služby - 703 - ubytování	0,00	0,00	0,00	0,00	13,00	0,00	140,76	0,00	12,24
Počet unicitních klientů typu služby - 705 - Ostatní služby	0,00	385,83	0,00	0,00	0,00	27,45	0,00	14,72	366,00
Počet unicitních klientů typu služby - 708 - Volnočasové aktivity	0,00	1 274,00	62,90	0,00	0,00	0,00	84,00	0,00	1,10
Počet unicitních klientů typu	0,00	0,00	0,00	0,00	0,00	0,00	0,00	0,00	102,00

Nabízené služby	dlouhodobě duševně nemocní	děti, mládež a rodina	mentálně postižení	osoby ohrožené sociálním vyloučením	osoby ohrožené závislostmi	péče o prarodinnou u politiku	senioři	sociální krize	zdravotně postižení
služby - 709 - Vzdělávání zdravotně postižených									
Počet klientů ve věkové skupině - Adolescenti (15-19)	3,98	252,73	37,27	222,56	285,56	1,79	0,20	235,26	7,48
Počet klientů ve věkové skupině - Školní (6-14)	0,00	697,66	72,94	345,41	17,00	2,68	0,13	133,70	138,49
Počet klientů ve věkové skupině - Mladí (20-26)	20,35	118,92	51,12	245,29	445,61	4,46	0,13	595,93	44,42
Počet klientů ve věkové skupině - Předškolní věk (0-5)	0,00	1 450,51	41,97	21,78	0,00	459,23	76,44	9,52	228,50
Počet klientů ve věkové skupině - Produktivní věk (27-65)	304,00	445,43	252,78	889,78	859,03	226,08	111,31	2 932,12	784,71
Počet klientů ve věkové skupině - Senioři nad 85 let (více jak 85)	47,98	5,00	0,85	0,00	0,00	3,57	807,31	42,47	148,35
Počet klientů ve věkové skupině - Senioři (55-84)	84,83	88,30	17,36	53,88	0,00	0,45	1 553,99	638,39	1 148,24
Počet klientů podle pohlaví - ženy	258,87	1 898,84	216,33	1 016,13	427,39	470,51	1 809,35	2 970,53	1 558,85
Počet klientů podle pohlaví - muži	202,26	1 159,71	257,95	762,57	1 179,81	227,74	740,15	1 616,87	941,34

Nabízené služby	dlouhodobě duševně nemocní	děti, mládež a rodina	mentálně postižení	osoby ohrožené sociálním vyloučením
Finanční prostředky - investiční	143,50	950 000,00	5 447 662,00	3 200 000,00
Finanční prostředky - provozní	27 409 761,11	9 225 550,71	47 138 965,00	12 644 509,60
Finanční prostředky - celkem	27 409 904,61	10 175 550,71	52 586 627,00	15 844 509,60

Nabízené služby	osoby ohrožené závislostmi	péče o prarodinnou politiku	senioři	sociální krize	zdravotně postižení
Finanční prostředky - investiční	0,00	0,00	2 802 058,00	761 000,00	266,50
Finanční prostředky - provozní	12 100 027,50	1 101 507,15	200 845 810,52	15 876 895,04	40 068 460,37
Finanční prostředky - celkem	12 100 027,50	1 101 507,15	203 647 868,52	16 637 895,04	40 068 726,87

Spektrum nabízených služeb ve všech cílových skupinách za rok 2013

- Přehled nabízených služeb
- Počet uživatelů jednotlivé služby ze všech cílových skupin
- Počet zařízení, která danou službu nabízejí

Nabízené služby	počet uživatelů	počet zařízení
103 - odborné sociální poradenství	7 208,00	15,00
201 - osobní asistence	70,00	2,00
203 - pečovatelská služba	645,00	2,00
207 - průvodcovské a předčitatelské služby	16,00	1,00
209 - podpora samostatného bydlení	15,00	2,00
211 - odlehčovací služby	140,00	2,00
212 - odlehčovací služby	29,00	1,00
213 - centra denních služeb	16,00	1,00
215 - denní stacionáře	17,00	2,00
217 - týdenní stacionáře	5,00	2,00
219 - domovy pro osoby se zdravotním postižením	131,00	6,00
221 - domovy pro seniory	1 027,00	8,00
223 - domovy se zvláštním režimem	159,00	4,00
225 - chráněné bydlení	43,00	3,00
301 - soc. služby poskytované ve zdrav. zařízeních ústav.péče	264,00	1,00
401 - raná péče	30,00	1,00
403 - telefonická krizová pomoc	1 849,00	1,00
405 - tlumočnické služby	86,00	2,00
407 - azylové domy	164,00	2,00
411 - kontaktní centra	962,00	1,00
413 - krizová pomoc	209,00	1,00
414 - krizová pomoc	976,00	1,00
415 - nízkoprahová denní centra	244,00	1,00
417 - nízkoprahová zařízení pro děti a mládež	883,00	5,00
419 - noclehárny	221,00	1,00
421 - intervenční centra	423,00	1,00
422 - intervenční centra	32,00	1,00
423 - služby následné péče	20,00	1,00
425 - sociálně aktivizační služby pro rodiny s dětmi	473,00	7,00
427 - sociálně aktivizační služby pro seniory a osoby se zdravotním postižením	891,00	6,00
429 - sociálně terapeutické dílny	177,00	3,00
431 - terapeutické komunity	41,00	1,00
433 - terénní programy	1 609,00	6,00

Nabízené služby	počet uživatelů	počet zařízení
435 - sociální rehabilitace	815,00	6,00
503 - agentura práce	114,00	1,00
506 - zaměstnávání osob se zdravotním postižením	81,00	1,00
601 - rodinná, mateřská centra	1 925,00	4,00
603 - svépomocné aktivity	366,00	4,00
604 - svépomocné aktivity	41,00	1,00
703 - ubytování	166,00	2,00
705 - Ostatní služby	794,00	5,00
708 - Volnočasové aktivity	1 422,00	2,00
709 - Vzdělávání zdravotně postižených	102,00	1,00
Celkem	24 901,00	121,00

V roce 2013 byla nejvíce využita služba odborné sociální poradenství (7 208 uživatelů, tuto službu poskytuje také největší počet zařízení – celkem 15) a rodinná a mateřská centra (1 925 uživatelů, službu poskytují 4 zařízení).

Poznámka: Dle zákona o sociálních službách č.108/2006 Sb., § 37 odst. 2 – Základní sociální poradenství poskytuje osobám potřebné informace přispívající k řešení jejich nepříznivé sociální situace. Sociální poradenství je základní činností při poskytování všech druhů sociálních služeb; poskytovatelé sociálních služeb jsou povinni tuto činnost zajistit.

Základní data jednotlivých oblastí sociální pomoci

- Počty uživatelů v jednotlivých cílových skupinách
- Procentuální poměr zastoupení klientů v jednotlivých cílových skupinách
- Počet poskytovatelů působících v jednotlivých cílových skupinách
- Počet zařízení působících v jednotlivých cílových skupinách - jedno zařízení může působit ve více cílových skupinách
- Rozložení finančních prostředků ve všech cílových skupinách s členěním na celkové prostředky a prostředky z rozpočtu města Ústí nad Labem
- Počty zaměstnanců ve všech oblastech sociální pomoci s členěním na počet osob a úvazků

Cílová skupina	Počet uživatelů celkem	Procentuální zastoupení klientů	Počet poskytovatelů celkem	Počet zařízení celkem	Finanční prostředky	
					Celkem Kč	%
děti, mládež a rodina	3 058,55	17,27	13,00	19,00	10 175 550,71	2,68
osoby ohrožené závislostmi	1 607,20	9,07	2,00	5,00	12 100 027,50	3,19
senioři	2 549,50	14,39	15,00	16,00	203 647 868,52	53,65
mentálně postižení	474,28	2,68	7,00	12,00	52 586 627,00	13,85
dlouhodobě duševně nemocní	461,13	2,60	8,00	9,00	27 409 904,61	7,22
zdravotně postižení	2 500,19	14,11	20,00	23,00	40 068 726,87	10,56
sociální krize	4 587,40	25,90	5,00	11,00	16 637 895,04	4,38
osoby ohrožené sociálním vyloučením	1 778,70	10,04	8,00	13,00	15 844 509,60	4,17
péče o prarodinnou politiku	698,25	3,94	4,00	4,00	1 101 507,15	0,29
Celkem	17 715,20	100,00	82,00	112,00	379 572 617,00	100,00

Cílová skupina	Finanční prostředky z rozpočtu UnL		Počet personálu			
	Celkem Kč	%	počet osob	%	počet úvazků	%
děti, mládež a rodina	657 290,00	2,43	68,43	5,00	29,17	3,39
osoby ohrožené závislostmi	975 000,00	3,61	33,00	2,41	16,69	1,94
senioři	18 115 534,60	67,03	558,20	40,80	433,71	50,37
mentálně postižení	364 400,00	1,35	158,21	11,57	117,23	13,61
dlouhodobě duševně nemocní	1 482 493,44	5,49	113,39	8,29	75,91	8,82
zdravotně postižení	2 189 754,96	8,10	243,66	17,81	103,19	11,98
sociální krize	2 346 260,00	8,68	114,26	8,35	39,95	4,64
osoby ohrožené sociálním vyloučením	801 000,00	2,96	67,50	4,93	40,61	4,72
péče o prarodinnou politiku	93 100,00	0,34	11,35	0,83	4,66	0,54
Celkem	27 024 833,00	100,00	1 368,00	100,00	861,12	100,00

Informace o organizování poskytovaných služeb

- Způsob organizace poskytovaných služeb v roce 2013

Typ organizace péče	počet zařízení	% z celkového počtu zařízení
ve spolupráci s klienty zpracováváme individuální plány péče	63,00	79,75
spolupracujeme s rodinou klienta	47,00	59,49
systematicky spolupracujeme a sdílíme informace s jinými poskytovateli	47,00	59,49

Poznámka: Jedna organizace může využít více typů organizace péče.

Potřeby uživatelů sociálních služeb ve všech cílových skupinách

- Nejčastěji zjištěné a uspokojené potřeby - uvedeno v procentech (kolik z dotázaných poskytovatelů označilo tuto potřebu)
- U každé cílové potřeby jsou sledována dvě kritéria - zda byla u klientů zjištěna daná potřeba a také zda je poskytovatel schopen tuto potřebu uspokojit

Potřeba / Cílová skupina	děti, mládež a rodina				osoby ohrožené závislostmi			
	Zjistili jsme tuto potřebu		Jsme schopni uspokojit		Zjistili jsme tuto potřebu		Jsme schopni uspokojit	
	Ne	Ano	Ne	Ano	Ne	Ano	Ne	Ano
Poskytování informací	15,79 %	84,21 %	21,05 %	78,95 %	0,00 %	100,00 %	20,00 %	80,00 %
Hospodaření s finančními prostředky	68,42 %	31,58 %	73,68 %	26,32 %	20,00 %	80,00 %	80,00 %	20,00 %
Aktivní náplň volného času	31,58 %	68,42 %	36,84 %	63,16 %	20,00 %	80,00 %	60,00 %	40,00 %
Péče o osobu	89,47 %	10,53 %	84,21 %	15,79 %	40,00 %	60,00 %	80,00 %	20,00 %
Pomoc v domácnosti	94,74 %	5,26 %	89,47 %	10,53 %	100,00 %	0,00 %	100,00 %	0,00 %
Bydlení a ubytování	84,21 %	15,79 %	84,21 %	15,79 %	20,00 %	80,00 %	80,00 %	20,00 %
Stravování	100,00 %	0,00 %	100,00 %	0,00 %	40,00 %	60,00 %	80,00 %	20,00 %
Vzdělávání a rekvalifikace	47,37 %	52,63 %	47,37 %	52,63 %	40,00 %	60,00 %	80,00 %	20,00 %
Zaměstnání s podporou a pomocí	84,21 %	15,79 %	84,21 %	15,79 %	40,00 %	60,00 %	80,00 %	20,00 %
Zaměstnání	84,21 %	15,79 %	89,47 %	10,53 %	60,00 %	40,00 %	100,00 %	0,00 %
Doprovázení, předčítání, tlumočení, orientace v prostředí	94,74 %	5,26 %	94,74 %	5,26 %	60,00 %	40,00 %	60,00 %	40,00 %
Psychická podpora	31,58 %	68,42 %	36,84 %	63,16 %	0,00 %	100,00 %	0,00 %	100,00 %
Řešení vztahů a konfliktů	31,58 %	68,42 %	31,58 %	68,42 %	0,00 %	100,00 %	0,00 %	100,00 %
Bezpečí před násilím	89,47 %	10,53 %	89,47 %	10,53 %	100,00 %	0,00 %	100,00 %	0,00 %
Jiná potřeba	63,16 %	36,84 %	68,42 %	31,58 %	40,00 %	60,00 %	40,00 %	60,00 %

Potřeba / Cílová skupina	senioři				mentálně postižení			
	Zjistili jsme tuto potřebu		Jsme schopni uspokojit		Zjistili jsme tuto potřebu		Jsme schopni uspokojit	
	Ne	Ano	Ne	Ano	Ne	Ano	Ne	Ano
Poskytování informací	12,50 %	87,50 %	12,50 %	87,50 %	8,33 %	91,67 %	16,67 %	83,33 %
Hospodaření s finančními prostředky	50,00 %	50,00 %	50,00 %	50,00 %	33,33 %	66,67 %	33,33 %	66,67 %
Aktivní náplň volného času	6,25 %	93,75 %	12,50 %	87,50 %	0,00 %	100,00 %	16,67 %	83,33 %
Péče o osobu	18,75 %	81,25 %	18,75 %	81,25 %	16,67 %	83,33 %	25,00 %	75,00 %
Pomoc v domácnosti	56,25 %	43,75 %	62,50 %	37,50 %	41,67 %	58,33 %	50,00 %	50,00 %
Bydlení a ubytování	37,50 %	62,50 %	43,75 %	56,25 %	41,67 %	58,33 %	58,33 %	41,67 %
Stravování	18,75 %	81,25 %	18,75 %	81,25 %	33,33 %	66,67 %	33,33 %	66,67 %
Vzdělávání a rekvalifikace	81,25 %	18,75 %	81,25 %	18,75 %	50,00 %	50,00 %	66,67 %	33,33 %
Zaměstnání s podporou a pomocí	100,00 %	0,00 %	100,00 %	0,00 %	50,00 %	50,00 %	58,33 %	41,67 %
Zaměstnání	100,00 %	0,00 %	100,00 %	0,00 %	41,67 %	58,33 %	50,00 %	50,00 %
Doprovázení, předčítání, tlumočení, orientace v prostředí	25,00 %	75,00 %	25,00 %	75,00 %	25,00 %	75,00 %	33,33 %	66,67 %
Psychická podpora	12,50 %	87,50 %	12,50 %	87,50 %	8,33 %	91,67 %	8,33 %	91,67 %
Řešení vztahů a konfliktů	31,25 %	68,75 %	31,25 %	68,75 %	33,33 %	66,67 %	33,33 %	66,67 %
Bezpečí před násilím	37,50 %	62,50 %	43,75 %	56,25 %	41,67 %	58,33 %	41,67 %	58,33 %
Jiná potřeba	50,00 %	50,00 %	50,00 %	50,00 %	50,00 %	50,00 %	50,00 %	50,00 %

Potřeba / Cílová skupina	dlouhodobě duševně nemocní				zdravotně postižení			
	Zjistili jsme tuto potřebu		Jsme schopni uspokojit		Zjistili jsme tuto potřebu		Jsme schopni uspokojit	
	Ne	Ano	Ne	Ano	Ne	Ano	Ne	Ano
Poskytování informací	11,11 %	88,89 %	11,11 %	88,89 %	0,00 %	100,00 %	0,00 %	100,00 %
Hospodaření s finančními prostředky	44,44 %	55,56 %	55,56 %	44,44 %	52,17 %	47,83 %	56,52 %	43,48 %
Aktivní náplň volného času	33,33 %	66,67 %	44,44 %	55,56 %	17,39 %	82,61 %	30,43 %	69,57 %
Péče o osobu	77,78 %	22,22 %	77,78 %	22,22 %	56,52 %	43,48 %	60,87 %	39,13 %
Pomoc v domácnosti	55,56 %	44,44 %	66,67 %	33,33 %	69,57 %	30,43 %	69,57 %	30,43 %
Bydlení a ubytování	55,56 %	44,44 %	66,67 %	33,33 %	78,26 %	21,74 %	82,61 %	17,39 %
Stravování	44,44 %	55,56 %	55,56 %	44,44 %	73,91 %	26,09 %	73,91 %	26,09 %
Vzdělávání a rekvalifikace	66,67 %	33,33 %	77,78 %	22,22 %	65,22 %	34,78 %	73,91 %	26,09 %

Potřeba / Cílová skupina	dlouhodobě duševně nemocní				zdravotně postižení			
	Zjistili jsme tuto potřebu		Jsme schopni uspokojit		Zjistili jsme tuto potřebu		Jsme schopni uspokojit	
	Ne	Ano	Ne	Ano	Ne	Ano	Ne	Ano
Zaměstnání s podporou a pomocí	55,56 %	44,44 %	55,56 %	44,44 %	82,61 %	17,39 %	82,61 %	17,39 %
Zaměstnání	55,56 %	44,44 %	55,56 %	44,44 %	69,57 %	30,43 %	69,57 %	30,43 %
Doprovázení, předčítání, tlumočení, orientace v prostředí	66,67 %	33,33 %	66,67 %	33,33 %	52,17 %	47,83 %	56,52 %	43,48 %
Psychická podpora	11,11 %	88,89 %	22,22 %	77,78 %	30,43 %	69,57 %	43,48 %	56,52 %
Řešení vztahů a konfliktů	44,44 %	55,56 %	55,56 %	44,44 %	65,22 %	34,78 %	65,22 %	34,78 %
Bezpečí před násilím	77,78 %	22,22 %	77,78 %	22,22 %	73,91 %	26,09 %	78,26 %	21,74 %
Jiná potřeba	66,67 %	33,33 %	66,67 %	33,33 %	65,22 %	34,78 %	65,22 %	34,78 %

Potřeba / Cílová skupina	sociální krize				osoby ohrožené sociálním vyloučením			
	Zjistili jsme tuto potřebu		Jsme schopni uspokojit		Zjistili jsme tuto potřebu		Jsme schopni uspokojit	
	Ne	Ano	Ne	Ano	Ne	Ano	Ne	Ano
Poskytování informací	0,00 %	100,00 %	0,00 %	100,00 %	0,00 %	100,00 %	0,00 %	100,00 %
Hospodaření s finančními prostředky	36,36 %	63,64 %	36,36 %	63,64 %	61,54 %	38,46 %	69,23 %	30,77 %
Aktivní náplň volného času	81,82 %	18,18 %	81,82 %	18,18 %	46,15 %	53,85 %	53,85 %	46,15 %
Péče o osobu	100,00 %	0,00 %	100,00 %	0,00 %	92,31 %	7,69 %	92,31 %	7,69 %
Pomoc v domácnosti	81,82 %	18,18 %	81,82 %	18,18 %	69,23 %	30,77 %	76,92 %	23,08 %
Bydlení a ubytování	36,36 %	63,64 %	45,45 %	54,55 %	61,54 %	38,46 %	61,54 %	38,46 %
Stravování	81,82 %	18,18 %	81,82 %	18,18 %	100,00 %	0,00 %	100,00 %	0,00 %
Vzdělávání a rekvalifikace	72,73 %	27,27 %	90,91 %	9,09 %	38,46 %	61,54 %	53,85 %	46,15 %
Zaměstnání s podporou a pomocí	100,00 %	0,00 %	100,00 %	0,00 %	78,57 %	21,43 %	78,57 %	21,43 %
Zaměstnání	27,27 %	72,73 %	81,82 %	18,18 %	38,46 %	61,54 %	69,23 %	30,77 %
Doprovázení, předčítání, tlumočení, orientace v prostředí	81,82 %	18,18 %	81,82 %	18,18 %	61,54 %	38,46 %	61,54 %	38,46 %
Psychická podpora	0,00 %	100,00 %	0,00 %	100,00 %	23,08 %	76,92 %	30,77 %	69,23 %
Řešení vztahů a konfliktů	0,00 %	100,00 %	0,00 %	100,00 %	7,69 %	92,31 %	7,69 %	92,31 %
Bezpečí před násilím	54,55 %	45,45 %	54,55 %	45,45 %	100,00 %	0,00 %	100,00 %	0,00 %
Jiná potřeba	45,45 %	54,55 %	45,45 %	54,55 %	69,23 %	30,77 %	69,23 %	30,77 %

Potřeba / Cílová skupina	péče o prarodinnou politiku			
	Zjistili jsme tuto potřebu		Jsme schopni uspokojit	
	Ne	Ano	Ne	Ano
Poskytování informací	0,00 %	100,00 %	25,00 %	75,00 %
Hospodaření s finančními prostředky	75,00 %	25,00 %	75,00 %	25,00 %
Aktivní náplň volného času	0,00 %	100,00 %	25,00 %	75,00 %
Péče o osobu	50,00 %	50,00 %	50,00 %	50,00 %
Pomoc v domácnosti	100,00 %	0,00 %	100,00 %	0,00 %
Bydlení a ubytování	100,00 %	0,00 %	100,00 %	0,00 %
Stravování	100,00 %	0,00 %	100,00 %	0,00 %
Vzdělávání a rekvalifikace	25,00 %	75,00 %	25,00 %	75,00 %
Zaměstnání s podporou a pomocí	100,00 %	0,00 %	100,00 %	0,00 %
Zaměstnání	100,00 %	0,00 %	100,00 %	0,00 %
Doprovázení, předčítání, tlumočení, orientace v prostředí	100,00 %	0,00 %	100,00 %	0,00 %
Psychická podpora	0,00 %	100,00 %	0,00 %	100,00 %
Řešení vztahů a konfliktů	0,00 %	100,00 %	0,00 %	100,00 %
Bezpečí před násilím	100,00 %	0,00 %	100,00 %	0,00 %
Jiná potřeba	50,00 %	50,00 %	50,00 %	50,00 %

Poznámka: zvýrazněny jsou potřeby, které označili dotázaní poskytovatelé 100%.

Počty klientů sociálních služeb

- Počty klientů u jednotlivých organizací - poskytovatelů sociálních služeb a služeb blízkých službám sociálním
- Počty klientů celkem + procentuální poměr klientů u organizace vzhledem k celkovému počtu uživatelů za rok 2013
- Poměr mužů a žen + procentuální vyjádření
- Poskytovatelé jsou řazení abecedně a rozdělení podle kategorie zřizovatele - obce, státní instituce, jiní zřizovatelé

Kategorie zařízení Zřizovatel		celkem		z toho			
		počet	%	muži	%	ženy	%
Jiní zřizovatelé	Agentura Osmý den	32,00	0,18	19,84	0,28	12,16	0,11
	Centrum podpory zdraví, o.s.	1 400,00	7,90	630,00	8,89	770,00	7,25
	Centrum pro zdravotně postižené Ústeckého kraje, o.s.	65,00	0,37	26,00	0,37	39,00	0,37
	CESPO, o.p.s.	25,00	0,14	10,00	0,14	15,00	0,14
	DEMOSTHENES - centrum komplexní péče	457,00	2,58	182,80	2,58	274,20	2,58
	Dobrovolnické centrum, o.s.	101,00	0,57	51,59	0,73	49,41	0,46
	ELIXÍR o.s.	202,00	1,14	40,40	0,57	161,60	1,52
	Fokus Labe	292,00	1,65	139,84	1,97	152,16	1,43
	HELIAS Ústí nad Labem, o.p.s.	22,00	0,12	14,96	0,21	7,04	0,07
	Hospic sv.Štěpána, občanské sdružení	293,00	1,65	140,64	1,98	152,36	1,43
	Jurta, o.s.	50,00	0,28	33,00	0,47	17,00	0,16
	Kleja	21,00	0,12	4,20	0,06	16,80	0,16
	Člověk v tísní, o.p.s.	797,00	4,50	268,01	3,78	528,99	4,98
	MC Sluníčka	320,00	1,81	64,00	0,90	256,00	2,41
	Oblastní charita Ústí nad Labem	1 585,00	8,95	819,39	11,56	765,61	7,20
	Opora, o.s.	813,00	4,59	260,16	3,67	552,84	5,20
	Poradna pro integraci	471,00	2,66	249,63	3,52	221,37	2,08
	Poradna pro občanství/Občanská a lidská práva	223,00	1,26	66,90	0,94	156,10	1,47
	Poradna pro rodinu a mezilidské vztahy, o.p.s.	595,00	3,36	208,25	2,94	386,75	3,64
	Prosapia o.s., sdružení pro rodinu	16,00	0,09	0,80	0,01	15,20	0,14
	Rodinné centrum Slunečník	430,00	2,43	43,00	0,61	387,00	3,64
	Roska Ústí nad Labem, region. organizace Unie Roska v ČR	42,00	0,24	11,34	0,16	30,66	0,29
	Sdružení Romano jasnica	334,00	1,89	167,00	2,36	167,00	1,57
	SELF HELP Ústí nad Labem	42,00	0,24	27,30	0,39	14,70	0,14
Sociální agentura, o.s., Ústí nad Labem	241,00	1,36	147,01	2,07	93,99	0,88	
Spirála, o.s.	3 401,00	19,20	944,43	13,32	2 456,57	23,12	
Spolek - DRUG-OUT Klub	1 448,00	8,17	1 086,00	15,32	362,00	3,41	

Kategorie zařízení Zřizovatel		celkem		z toho			
		počet	%	muži	%	ženy	%
Společnost pro podporu lidí s mentálním postižením v České republice o.s.		125,00	0,71	103,75	1,46	21,25	0,20
Svaz neslyšících a nedoslýchavých v ČR, Krajská organizace Ústeckého kraje		250,00	1,41	106,70	1,51	143,30	1,35
Svaz postižených civilizačními chorobami v ČR - okr. výbor Ústí n.L.		80,00	0,45	24,00	0,34	56,00	0,53
Svaz tělesně postižených v České republice, o.s.,okr. organizace		510,00	2,88	132,60	1,87	377,40	3,55
Tyflocentrum Ústí nad Labem, o.p.s.		148,00	0,84	59,20	0,84	88,80	0,84
Tyfloservis, o.p.s.		176,00	0,99	61,60	0,87	114,40	1,08
"Ústecký Arcus občanské sdružení onkologických pacientů, jejich rodinných příslušníků a přátel		86,00	0,49	3,44	0,05	82,56	0,78
YMCA v Ústí nad Labem		489,00	2,76	266,90	3,77	222,10	2,09
Celkem		15 582,00	87,96	6 414,68	90,50	9 167,32	86,27
Krajské instituce	Domovy pro osoby se zdravotním postižením Ústí nad Labem, příspěvková organizace	230,00	1,30	86,32	1,22	143,68	1,35
	Celkem	230,00	1,30	86,32	1,22	143,68	1,35
Obce	Domov pro seniory Bukov, p.o.	153,00	0,86	45,90	0,65	107,10	1,01
	Domov pro seniory Dobětice, p.o.	212,00	1,20	59,36	0,84	152,64	1,44
	Domov pro seniory Chlumec, p.o.	28,00	0,16	7,84	0,11	20,16	0,19
	Domov pro seniory Krásné Březno, p.o.	211,00	1,19	73,85	1,04	137,15	1,29
	Domov pro seniory Orlická a Azylový dům pro matky s dětmi, p.o.	212,00	1,20	47,32	0,67	164,68	1,55
	Domov pro seniory Severní Terasa, p.o.	263,00	1,48	49,97	0,70	213,03	2,00
	Domov pro seniory Velké Březno, p.o	114,00	0,64	22,80	0,32	91,20	0,86
	Pečovatelská služba Ústí nad Labem, p.o.	466,00	2,63	139,80	1,97	326,20	3,07
	Celkem	1 659,00	9,36	446,84	6,30	1 212,16	11,41
Státní instituce	WHITE LIGHT I.	244,20	1,38	140,56	1,98	103,64	0,98
	Celkem	244,20	1,38	140,56	1,98	103,64	0,98
Celkem		17 715,20	100,00	7 088,40	100,00	10 626,80	100,00

Počty klientů sociálních služeb a služeb blízkých službám sociálním v roce 2013

- Celkový počet uživatelů sociálních služeb a služeb blízkých službám sociálním
- Počet uživatelů sociálních služeb a služeb blízkých službám sociálním v jednotlivých věkových skupinách
- Poměr mužů a žen v celkovém součtu uživatelů i u jednotlivých skupin + procentuální vyjádření

Věková skupina	celkem		z toho			
	počet	%	muži	%	ženy	%
Předškolní věk (0-5)	2 287,96	12,92	884,61	12,48	1 403,34	13,21
Školní (6-14)	1 408,02	7,95	620,12	8,75	787,89	7,41
Adolescenti (15-19)	1 046,80	5,91	555,81	7,84	490,99	4,62
Mladí (20-26)	1 526,23	8,62	701,64	9,90	824,60	7,76
Produktivní věk (27-65)	6 805,24	38,41	2 815,64	39,72	3 989,60	37,54
Senioři (55-84)	3 585,44	20,24	1 202,63	16,97	2 382,81	22,42
Senioři nad 85 let (více jak 85)	1 055,51	5,96	307,94	4,34	747,57	7,03
Celkem	17 715,20	100,00	7 088,40	100,00	10 626,80	100,00

Poznámka: některé organizace mají registrovanou věkovou strukturu cílové skupiny mladší senioři již od 55 let, jedná se o plně invalidní seniory umístěné v DS.

Počty klientů sociálních služeb a služeb blízkých službám sociálním za jednotlivé cílové skupiny

- Celkové počty uživatelů
- Procentuální poměr mužů a žen - celkově
- Procentuální poměr mužů a žen u jednotlivých cílových skupin

Cílová skupina	celkem		z toho			
	počet	%	muži	%	ženy	%
dlouhodobě duševně nemocní	461,13	2,60	202,26	2,85	258,87	2,44
děti, mládež a rodina	3 058,55	17,27	1 159,71	16,36	1 898,84	17,87
mentálně postižení	474,28	2,68	257,95	3,64	216,33	2,04
osoby ohrožené sociálním vyloučením	1 778,70	10,04	762,57	10,76	1 016,13	9,56
osoby ohrožené závislostmi	1 607,20	9,07	1 179,81	16,64	427,39	4,02
péče o prorodinnou politiku	698,25	3,94	227,74	3,21	470,51	4,43
senioři	2 549,50	14,39	740,15	10,44	1 809,35	17,03
sociální krize	4 587,40	25,90	1 616,87	22,81	2 970,53	27,95
zdravotně postižení	2 500,19	14,11	941,34	13,28	1 558,85	14,67
Celkem	17 715,20	100,00	7 088,40	100,00	10 626,80	100,00

Nejvíce početně zastoupená cílová skupina uživatelů sociálních služeb a služeb blízkých službám sociálním byla v roce 2013 skupina Sociální krize s celkovým počtem 4 587,40 uživatelů, což činí cca 26% z celkového počtu uživatelů.

Věková struktura uživatelů sociálních služeb a služeb blízkých službám sociálním

- Věková struktura klientů u jednotlivých cílových skupin
- Procentuální podíl počtu klientů u jednotlivých skupin - uvedeno v procentech
- Počty klientů v jednotlivých věkových skupinách

- Předškolní věk (0 -5)
- Školní věk (6 - 14)
- Adolescenti (15 - 19)
- Mladí (20 – 26)
- Produktivní věk (27 - 65)
- Senioři (55 - 84)
- Senioři nad 85 let

Poznámka: některé organizace mají registrovanou věkovou strukturu cílové skupiny mladší senioři již od 55 let, jedná se o plně invalidní důchodce umístěné v DPS.

Cílová skupina	celkem		z toho						
	počet	%	Předškolní věk (0-5) %	Školní (6-14) %	Adolescenti (15-19) %	Mladí (20-26) %	Produktivní věk (27-65) %	Senioři (55-84) %	Senioři nad 85 let (více jak 85) %
dlouhodobě duševně nemocní	461,13	2,60	0,00	0,00	0,38	1,33	4,47	2,37	4,55
děti, mládež a rodina	3 058,55	17,27	63,40	49,55	24,14	7,79	6,55	2,46	0,47
mentálně postižení	474,28	2,68	1,83	5,18	3,56	3,35	3,71	0,48	0,08
osoby ohrožené sociálním vyloučením	1 778,70	10,04	0,95	24,53	21,26	16,07	13,07	1,50	0,00
osoby ohrožené závislostmi	1 607,20	9,07	0,00	1,21	27,28	29,20	12,62	0,00	0,00
péče o prarodinnou politiku	698,25	3,94	20,07	0,19	0,17	0,29	3,32	0,01	0,34
senioři	2 549,50	14,39	3,34	0,01	0,02	0,01	1,64	43,34	76,48
sociální krize	4 587,40	25,90	0,42	9,50	22,47	39,05	43,09	17,81	4,02
zdravotně postižení	2 500,19	14,11	9,99	9,84	0,71	2,91	11,53	32,03	14,05
Celkem	17 715,20	100,00	100,00	100,00	100,00	100,00	100,00	100,00	100,00

Profesní složení personálu ve všech oblastech sociální pomoci za rok 2013

- Počty dobrovolného personálu v sociální sféře - počty fyzických osob, počty úvazků
- Počty odborného personálu v sociální sféře - počty fyzických osob, počty úvazků
- Počty provozního personálu v sociální sféře - počty fyzických osob, počty úvazků
- Procentuální zastoupení jednotlivých profesí v sociální sféře

Druh profese Profese		stálí pracovníci				externisté				celkem			
		Osob	%	Úvazek	%	Osob	%	Úvazek	%	Osob	%	Úvazek	%
dobrovolný personál	ostatní dobrovolný personál	44,00	3,71	3,30	0,39	80,00	43,96	1,30	8,35	124,00	9,06	4,60	0,53
	lékař I. atestace	0,00	0,00	0,00	0,00	1,00	0,55	0,00	0,00	1,00	0,07	0,00	0,00
odborný personál	sanitář(ka)	17,00	1,43	16,00	1,89	0,00	0,00	0,00	0,00	17,00	1,24	16,00	1,86
	ošetřovatel(ka)	8,00	0,67	3,86	0,46	0,00	0,00	0,00	0,00	8,00	0,58	3,86	0,45
	specializovaná sestra	1,00	0,08	1,00	0,12	0,00	0,00	0,00	0,00	1,00	0,07	1,00	0,12
	zdravotní sestra	83,00	7,00	66,90	7,91	1,00	0,55	0,00	0,00	84,00	6,14	66,90	7,77
	vychovatel(ka)	8,00	0,67	7,00	0,83	0,00	0,00	0,00	0,00	8,00	0,58	7,00	0,81
	speciální pedagog	5,00	0,42	1,90	0,22	2,00	1,10	0,35	2,25	7,00	0,51	2,25	0,26
	pedagog	3,00	0,25	1,50	0,18	0,00	0,00	0,00	0,00	3,00	0,22	1,50	0,17
	klinický psycholog	1,00	0,08	0,20	0,02	0,00	0,00	0,00	0,00	1,00	0,07	0,20	0,02
	jednooborový psycholog	3,00	0,25	2,50	0,30	2,00	1,10	0,40	2,57	5,00	0,37	2,90	0,34
	lékař II. atestace	4,00	0,34	2,00	0,24	5,00	2,75	0,00	0,00	9,00	0,66	2,00	0,23
	ostatní odborný personál	23,00	1,94	17,55	2,08	9,00	4,95	0,80	5,14	32,00	2,34	18,35	2,13
	terénní pracovník	9,00	0,76	5,80	0,69	2,00	1,10	0,00	0,00	11,00	0,80	5,80	0,67
	socioterapeut	9,00	0,76	9,00	1,06	0,00	0,00	0,00	0,00	9,00	0,66	9,00	1,05
	psychoterapeut	0,00	0,00	0,00	0,00	2,00	1,10	0,30	1,93	2,00	0,15	0,30	0,03
	pracovní terapeut	2,00	0,17	1,50	0,18	0,00	0,00	0,00	0,00	2,00	0,15	1,50	0,17
	sociální pracovník	111,00	9,36	82,67	9,78	50,00	27,47	9,68	62,21	161,00	11,77	92,35	10,72
	pečovatel(ka)	22,00	1,85	21,50	2,54	0,00	0,00	0,00	0,00	22,00	1,61	21,50	2,50
	pracovník sociální péče	59,00	4,97	56,40	6,67	15,00	8,24	0,75	4,82	74,00	5,41	57,15	6,64
	fyzioterapeut	1,00	0,08	1,00	0,12	0,00	0,00	0,00	0,00	1,00	0,07	1,00	0,12
	ergoterapeut	6,00	0,51	5,00	0,59	0,00	0,00	0,00	0,00	6,00	0,44	5,00	0,58
pracovník v sociálních sl.	179,00	15,09	141,05	16,68	2,00	1,10	0,50	3,21	181,00	13,23	141,55	16,44	

Druh profese Profese		stálí pracovníci				externisté				celkem			
		Osob	%	Úvazek	%	Osob	%	Úvazek	%	Osob	%	Úvazek	%
	pracovník přímé obslužné péče	104,00	8,77	86,30	10,21	1,00	0,55	0,00	0,00	105,00	7,68	86,30	10,02
provozní personál	ostatní provozní personál	115,00	9,70	93,76	11,09	0,00	0,00	0,00	0,00	115,00	8,41	93,76	10,89
	stravovací personál	65,00	5,48	58,50	6,92	0,00	0,00	0,00	0,00	65,00	4,75	58,50	6,79
	pomocný personál	120,00	10,12	61,47	7,27	2,00	1,10	0,30	1,93	122,00	8,92	61,77	7,17
	administrativní pracovník	63,00	5,31	38,68	4,57	6,00	3,30	0,78	5,01	69,00	5,04	39,46	4,58
	management zařízení	121,00	10,20	59,22	7,00	2,00	1,10	0,40	2,57	123,00	8,99	59,62	6,92
Celkem		1 186,00	100,00	845,56	100,00	182,00	100,00	15,56	100,00	1 368,00	100,00	861,12	100,00

Poznámka: tučně jsou označeny profese s procentuálním zastoupením osob vyšším než 10%.

V roce 2013 byl v rámci personálu nejvíce početně zastoupen odborný personál, profese - pracovník v sociálních službách (179 osob).

V rámci odborného personálu byla v roce 2013 nejvíce početně zastoupena profese: pracovník v sociálních službách (179 osob), sociální pracovník (111 osob) a pracovník přímé obslužné péče (104 osob). V rámci provozního personálu byla v roce 2013 nejvíce početně zastoupena profese – management zařízení (121 osob). V rámci dobrovolného personálu byla v roce 2013 nejvíce početně zastoupena profese - ostatní dobrovolný personál (44 osob).

Profesní složení personálu – dle jednotlivých cílových skupin sociální pomoci za rok 2013

- Počty osob a úvazků podle druhu profese a cílové skupiny
- Odborný, provozní a dobrovolný personál v jednotlivých cílových skupinách

Druh profese Profese / NUTS Cílová skupina		Okres Ústí nad Labem (CZ0427)									
		děti, mládež a rodina		osoby ohrožené závislostmi		senioři		mentálně postižení		dlouhodobě duševně nemocní	
		počty osob	počty úvazků	počty osob	počty úvazků	počty osob	počty úvazků	počty osob	počty úvazků	počty osob	počty úvazků
dobrovolný personál	ostatní dobrovolný personál	10,00	2,00	0,00	0,00	3,00	0,30	6,85	1,00	0,00	0,00
odborný personál	lékař I. atestace	0,00	0,00	1,00	0,00	0,00	0,00	0,00	0,00	0,00	0,00
	sanitář(ka)	0,00	0,00	0,00	0,00	0,00	0,00	2,00	2,00	0,00	0,00
	ošetřovatel(ka)	0,00	0,00	0,00	0,00	7,68	3,74	0,00	0,00	0,00	0,00
	specializovaná sestra	0,00	0,00	0,00	0,00	1,00	1,00	0,00	0,00	0,00	0,00
	zdravotní sestra	0,00	0,00	2,00	0,50	60,00	44,52	6,00	6,00	3,38	3,38
	vychovatel(ka)	1,40	0,40	0,00	0,00	0,00	0,00	5,00	5,00	0,00	0,00
	speciální pedagog	1,00	0,10	1,00	0,80	0,00	0,00	3,00	0,10	0,00	0,00
	pedagog	3,00	1,50	0,00	0,00	0,00	0,00	0,00	0,00	0,00	0,00
	jednooborový psycholog	0,42	0,08	3,00	2,50	0,00	0,00	0,00	0,00	0,00	0,00
	lékař II. atestace	0,00	0,00	0,00	0,00	2,00	0,00	0,00	0,00	0,00	0,00
	ostatní odborný personál	3,55	0,80	0,00	0,00	3,52	2,57	0,06	0,01	2,53	2,07
	terénní pracovník	1,40	0,40	7,00	2,80	0,00	0,00	0,00	0,00	0,00	0,00
	socioterapeut	0,00	0,00	0,00	0,00	0,00	0,00	0,00	0,00	8,82	8,82
	psychoterapeut	0,42	0,06	0,00	0,00	0,00	0,00	0,00	0,00	0,00	0,00
	pracovní terapeut	0,00	0,00	2,00	1,50	0,00	0,00	0,00	0,00	0,00	0,00
	sociální pracovník	15,52	9,64	5,50	4,20	20,88	16,19	10,22	6,94	6,90	5,76
	pečovatel(ka)	0,00	0,00	0,00	0,00	17,60	17,20	0,00	0,00	1,54	1,51
	pracovník sociální péče	0,00	0,00	0,00	0,00	10,20	9,90	43,20	28,95	0,00	0,00
fyzioterapeut	0,00	0,00	0,00	0,00	1,00	1,00	0,00	0,00	0,00	0,00	
ergoterapeut	0,00	0,00	0,00	0,00	5,28	4,28	0,00	0,00	0,52	0,52	
pracovník v sociálních službách	2,40	2,25	2,00	2,00	113,12	87,47	26,04	24,13	12,19	10,92	
pracovník přímé obslužné péče	0,00	0,00	3,00	0,80	93,00	77,00	8,95	8,45	0,00	0,00	

Druh profese Profese / NUTS Cílová skupina		Okres Ústí nad Labem (CZ0427)									
		děti, mládež a rodina		osoby ohrožené závislostmi		senioři		mentálně postižení		dlouhodobě duševně nemocní	
		počty osob	počty úvazků	počty osob	počty úvazků	počty osob	počty úvazků	počty osob	počty úvazků	počty osob	počty úvazků
provozní personál	ostatní provozní personál	5,10	2,80	0,00	0,00	78,56	69,40	13,10	8,75	6,22	5,22
	stravovací personál	0,00	0,00	0,00	0,00	43,68	38,68	13,00	11,50	3,12	3,12
	pomocný personál	5,30	3,59	0,00	0,00	39,00	19,50	3,00	2,00	50,06	24,39
	administrativní pracovník	5,61	1,80	0,00	0,00	22,66	18,52	6,19	4,55	6,85	3,26
	management zařízení	17,81	7,52	6,50	1,59	28,22	17,34	11,60	7,87	11,26	6,94
Celkem		72,93	32,95	33,00	16,69	550,40	428,61	158,21	117,23	113,39	75,91

Druh profese Profese / NUTS Cílová skupina		Okres Ústí nad Labem (CZ0427)							
		zdravotně postižení		sociální krize		osoby ohrožené sociálním vyloučením		péče o prarodinnou politiku	
		počty osob	počty úvazků	počty osob	počty úvazků	počty osob	počty úvazků	počty osob	počty úvazků
dobrovolný personál	ostatní dobrovolný personál	88,15	0,50	0,00	0,00	0,00	0,00	0,00	0,00
odborný personál	lékař I. atestace	0,00	0,00	0,00	0,00	0,00	0,00	0,00	0,00
	sanitář(ka)	0,00	0,00	0,00	0,00	0,00	0,00	0,00	0,00
	ošetřovatel(ka)	0,32	0,12	0,00	0,00	0,00	0,00	0,00	0,00
	specializovaná sestra	0,00	0,00	0,00	0,00	0,00	0,00	0,00	0,00
	zdravotní sestra	1,62	1,50	0,00	0,00	0,00	0,00	0,00	0,00
	vychovatel(ka)	0,00	0,00	0,00	0,00	1,60	1,60	0,00	0,00
	speciální pedagog	0,00	0,00	0,00	0,00	0,00	0,00	2,00	1,25
	pedagog	0,00	0,00	0,00	0,00	0,00	0,00	0,00	0,00
	jednooborový psycholog	0,00	0,00	1,28	0,26	0,00	0,00	0,30	0,06
	lékař II. atestace	0,00	0,00	0,00	0,00	0,00	0,00	0,00	0,00
	ostatní odborný personál	6,17	4,34	7,52	2,49	6,20	6,03	4,45	1,10
	terénní pracovník	0,00	0,00	0,00	0,00	2,60	2,60	0,00	0,00
	socioterapeut	0,18	0,18	0,00	0,00	0,00	0,00	0,00	0,00
psychoterapeut	0,00	0,00	1,28	0,19	0,00	0,00	0,30	0,05	

Druh profese Profese / NUTS Cílová skupina		Okres Ústí nad Labem (CZ0427)							
		zdravotně postižení		sociální krize		osoby ohrožené sociálním vyločením		péče o prarodinnou politiku	
		počty osob	počty úvazků	počty osob	počty úvazků	počty osob	počty úvazků	počty osob	počty úvazků
	pracovní terapeut	0,00	0,00	0,00	0,00	0,00	0,00	0,00	0,00
	sociální pracovník	19,00	12,74	86,38	30,77	39,30	30,77	3,30	1,71
	pečovatel(ka)	2,86	2,80	0,00	0,00	0,00	0,00	0,00	0,00
	pracovník sociální péče	9,60	9,60	10,00	8,70	2,00	0,00	0,00	0,00
	fyzioterapeut	0,00	0,00	0,00	0,00	0,00	0,00	0,00	0,00
	ergoterapeut	0,20	0,20	0,00	0,00	0,00	0,00	0,00	0,00
	pracovník v sociálních službách	16,65	10,23	5,10	1,65	6,50	5,90	0,00	0,00
	pracovník přímé obslužné péče	0,05	0,05	0,00	0,00	0,00	0,00	0,00	0,00
provozní personál	ostatní provozní personál	7,12	5,12	2,00	0,30	0,90	0,18	0,00	0,00
	stravovací personál	1,20	1,20	0,00	0,00	0,00	0,00	0,00	0,00
	pomocný personál	16,94	8,16	4,00	0,80	0,70	0,53	1,00	0,50
	administrativní pracovník	7,39	2,67	11,00	2,62	19,30	8,43	0,00	0,00
	management zařízení	9,01	6,39	23,20	6,89	26,40	5,99	0,00	0,00
Celkem		186,46	65,79	151,76	54,67	105,50	62,02	11,35	4,66

Poznámka: všechny údaje zadávané poskytovateli do systému RISK jsou vztahovány k cílovým skupinám, proto i počty fyzických osob personálu mohou vycházet na desetinná čísla, neboť se jedná o poměrný přepočít na základě procentuálního poměru všech cílových skupin, kterým organizace poskytuje služby.

5. kapitola

Údaje za jednotlivé oblasti sociální pomoci v roce 2013
--

**Základní údaje o jednotlivých zařízeních nabízejících sociální služby a služby blízké službám sociálním v oblasti
Děti, mládež a rodina**

Tabulka obsahuje výčet zařízení, která poskytují služby této cílové skupině, v druhém sloupci je procentuálně vyjádřen podíl všech klientů zařízení na této cílové skupině.

V této oblasti sociální pomoci poskytuje služby celkem 17 zařízení.

Cílová skupina	děti, mládež a rodina
Centrum podpory zdraví, o.s.	91%
Centrum pro rodinu Ovečka	100%
Centrum služeb pro rodinu Světluška	10%
Komunitní centrum Světluška	10%
Mateřské centrum Šneček	100%
Nízkoprahové zařízení pro děti, mládež a mladé dospělé v Trmicích	100%
Nízkoprahový klub Nový svět - Člověk v tísni, o.p.s.	50%
Nízkoprahový klub Orion	100%
Nízkoprahový klub Tykadlo	90%
Poradna pro občanství/Občanská a lidská práva,pobočka Ústí nad Labem	30%
Poradna pro rodinu a mezilidské vztahy, o.p.s.	21%
RELIÉF - poradenské centrum	10%
Rodinné centrum Slunečník o.s.	100%
Sdružení Romano jasnica - Poradenské informační centrum Trmice	20%
Sociálně aktivizační služba pro rodiny s dětmi - Dobrovolnické centrum, o.s.	100%
Spirála, o.s.	100%
Spirála-odborné sociální poradenství	5%

Základní data o jednotlivých zařízeních nabízejících sociální služby a služby blízké službám sociálním v oblasti Děti, mládež a rodina

- Rozsah péče u cílových skupin
- Počty zaměstnanců v cílové skupině (stálí, externí, celkem)

Význam sloupců "Veličina" pro různé typy služeb

Typ	Veličina 1	Veličina 2	Veličina 3
KAVY (kapacita - využití)	Kapacita	Průměrná obsazenost	Počet čekajících
KOHO (kontakt - hodiny)	Počet případů	Objem péče (člověkohodiny)	neuvádí se
OSKI (osoby - kilometry)	Počet přepravených osob	Najeté kilometry	neuvádí se

Poznámka:

KAVY – veličina 1 – jaká je kapacita lůžek

veličina 2 – kolik lůžek z kapacity bylo průměrně využito v daném období

KOHO – veličina 1 – celkový počet setkání s klienty za dané období

veličina 2 – vyjádření setkání v hodinách - kolik celkem hodin bylo klientům věnováno během všech setkání v daném období

Parametr / Cílová skupina Zařízení	děti, mládež a rodina					
	Nízkoprahový klub Nový svět - Člověk v tísni, o.p.s.		Komunitní centrum Světluška		Poradna pro rodinu a mezilidské vztahy, o.p.s.	
	veličina 1	veličina 2	veličina 1	veličina 2	veličina 1	veličina 2
Rozsah péče KOHO	3 961,50	932,00	530,30	98,10	363,30	433,44
Počet zaměstnanců - stálí	1,66	5,00	0,40	0,80	0,19	0,21
Počet zaměstnanců - externí	0,00	0,00	0,00	0,00	0,32	1,68
Počet zaměstnanců - celkem	1,66	5,00	0,40	0,80	0,50	1,89

Parametr / Cílová skupina Zařízení	děti, mládež a rodina							
	Sdružení Romo jasnica - Poradenské informační centrum Trmice		Nízkoprahový klub Orion		Centrum pro rodinu Ovečka		Rodinné centrum Slunečník o.s.	
	veličina 1	veličina 2	veličina 1	veličina 2	veličina 1	veličina 2	veličina 1	veličina 2
Rozsah péče KOHO	408,00	107,60	5 249,00	597,00	4 500,00	750,00	3 900,00	7 800,00
Počet zaměstnanců - stálí	1,30	1,40	6,50	16,00	5,10	9,00	5,18	8,00
Počet zaměstnanců - externí	0,00	0,00	0,00	0,00	0,00	0,00	0,00	0,00
Počet zaměstnanců - celkem	1,30	1,40	6,50	16,00	5,10	9,00	5,18	8,00

Poznámka: počet zaměstnanců u veličiny 1 = počet úvazků

počet zaměstnanců u veličiny 2 = fyzický počet zaměstnanců

Parametr / Cílová skupina Zařízení	děti, mládež a rodina							
	Sociálně aktivizační služba pro rodiny s dětmi - Dobrovolnické centrum, o.s.		Centrum služeb pro rodinu Světluška		Nízkoprahový klub Tykadlo		Nízkoprahové zařízení pro děti, mládež a mladé dospělé v Trmicích	
	veličina 1	veličina 2	veličina 1	veličina 2	veličina 1	veličina 2	veličina 1	veličina 2
Rozsah péče KOHO	1 370,00	2 347,00	91,90	15,80	1 575,00	635,40	320,00	1 250,00
Počet zaměstnanců - stálí	2,20	4,00	0,24	0,40	1,26	3,60	0,50	4,00
Počet zaměstnanců - externí	0,10	1,00	0,00	0,00	0,18	0,90	0,00	0,00
Počet zaměstnanců - celkem	2,30	5,00	0,24	0,40	1,44	4,50	0,50	4,00

Parametr / Cílová skupina Zařízení	děti, mládež a rodina					
	Spirála-odborné sociální poradenství		Poradna pro občanství/Občanská a lidská práva,pobočka Ústí nad Labem		RELÍF - poradenské centrum	
	veličina 1	veličina 2	veličina 1	veličina 2	veličina 1	veličina 2
Rozsah péče KOHO	4,10	2,40	663,60	110,40	62,30	58,50
Počet zaměstnanců - stálí	0,01	0,05	1,26	1,50	0,12	0,20
Počet zaměstnanců - externí	0,00	0,05	0,00	0,00	0,00	0,00
Počet zaměstnanců - celkem	0,01	0,10	1,26	1,50	0,12	0,20

Parametr / Cílová skupina Zařízení	děti, mládež a rodina					
	Centrum podpory zdraví, o.s.		Mateřské centrum Šneček		Spirála - Sociálně aktivizační služby (68954221/13)	
	veličina 1	veličina 2	veličina 1	veličina 2	veličina 1	veličina 2
Rozsah péče KOHO	2 984,80	2 984,80	620,00	450,00	71,00	106,50
Počet zaměstnanců - stálí	0,91	2,73	1,00	3,00	0,20	1,00
Počet zaměstnanců - externí	0,05	0,91	0,00	0,00	0,50	3,00
Počet zaměstnanců - celkem	0,96	3,64	1,00	3,00	0,70	4,00

*Poznámka: počet zaměstnanců u veličiny 1 = počet úvazků
počet zaměstnanců u veličiny 2 = fyzický počet zaměstnanců*

**Základní data o jednotlivých zařízeních nabízejících sociální služby a
služby blízké službám sociálním v oblasti
Děti, mládež a rodina**

- Počet zařízení u cílových skupin
- Počet unicitních klientů u jednotlivých typů služeb
- Počet klientů v jednotlivých věkových skupinách
- Počet klientů podle pohlaví
- Finanční prostředky v cílové skupině (investiční, provozní, celkem)

Poznámka: unicitní klient = jedinečná osoba, neopakující se klient (bez ohledu na počet kontaktů)

Parametr / Cílová skupina Zařízení	děti, mládež a rodina					
	Nízkoprahový klub Nový svět - Člověk v tísni, o.p.s.	Komunitní centrum Světluška	Poradna pro rodinu a mezilidské vztahy, o.p.s.	Sdružení Romano jasnica - Poradenské informační centrum Trmice	Nízkoprahový klub Orion	Centrum pro rodinu Ovečka
Počet zařízení	1,00	1,00	1,00	1,00	1,00	1,00
Počet unicitních klientů typu služby - 103 - odborné sociální poradenství	0,00	0,00	79,80	25,00	0,00	0,00
Počet unicitních klientů typu služby - 203 - pečovatelská služba	0,00	0,00	0,00	0,00	0,00	0,00
Počet unicitních klientů typu služby - 417 - nízkoprahová zařízení pro děti a mládež	100,00	24,90	0,00	0,00	224,00	0,00
Počet unicitních klientů typu služby - 425 - sociálně aktivizační služby pro rodiny s dětmi	0,00	0,00	8,82	0,00	0,00	0,00
Počet unicitních klientů typu služby - 433 - terénní programy	0,00	0,00	0,00	20,00	0,00	0,00
Počet unicitních klientů typu služby - 601 - rodinná, mateřská centra	0,00	0,00	0,00	0,00	0,00	0,00
Počet unicitních klientů typu služby - 705 - Ostatní služby	0,00	0,00	4,83	0,00	0,00	381,00
Počet unicitních klientů typu služby - 708 - Volnočasové aktivity	0,00	0,00	0,00	0,00	0,00	0,00
Počet klientů ve věkové skupině - Adolescenti (15-19)	18,00	8,22	2,50	6,75	134,40	0,00
Počet klientů ve věkové skupině - Školní (6-14)	82,00	16,68	3,75	0,00	89,60	228,60
Počet klientů ve věkové skupině - Mladí (20-26)	0,00	0,00	6,25	11,25	0,00	76,20

Parametr / Cílová skupina Zařízení	děti, mládež a rodina					
	Nízkoprahový klub Nový svět - Člověk v tísni, o.p.s.	Komunitní centrum Světluška	Poradna pro rodinu a mezilidské vztahy, o.p.s.	Sdružení Romano jasnica - Poradenské informační centrum Trmice	Nízkoprahový klub Orion	Centrum pro rodinu Ovečka
Počet klientů ve věkové skupině - Předškolní věk (0-5)	0,00	0,00	3,12	0,00	0,00	57,15
Počet klientů ve věkové skupině - Produktivní věk (27-65)	0,00	0,00	103,71	27,00	0,00	19,05
Počet klientů ve věkové skupině - Senioři nad 85 let (více jak 85)	0,00	0,00	5,00	0,00	0,00	0,00
Počet klientů ve věkové skupině - Senioři (55-84)	0,00	0,00	0,62	0,00	0,00	0,00
Počet klientů podle pohlaví - ženy	48,00	10,71	81,22	22,50	89,60	342,90
Počet klientů podle pohlaví - muži	52,00	14,19	43,73	22,50	134,40	38,10
Finanční prostředky - investiční	0,00	0,00	0,00	800 000,00	0,00	150 000,00
Finanční prostředky - provozní	577 750,00	129 940,00	262 071,81	250 000,00	815 105,00	1 993 443,00
Finanční prostředky - celkem	577 750,00	129 940,00	262 071,81	1 050 000,00	815 105,00	2 143 443,00

Parametr / Cílová skupina Zařízení	děti, mládež a rodina					
	Rodinné centrum Slunečnick o.s.	Sociálně aktivizační služba pro rodiny s dětmi - Dobrovolnické centrum, o.s.	Centrum služeb pro rodinu Světluška	Nízkoprahový klub Tykadlo	Nízkoprahové zařízení pro děti, mládež a mladé dospělé v Trmicích	Spirála-odborné sociální poradenství
Počet zařízení	1,00	1,00	1,00	1,00	1,00	1,00
Počet unicitních klientů typu služby - 103 - odborné sociální poradenství	0,00	0,00	0,00	0,00	0,00	4,10
Počet unicitních klientů typu služby - 203 - pečovatelská služba	0,00	0,00	0,00	0,00	0,00	0,00
Počet unicitních klientů typu služby - 417 - nízkoprahová zařízení pro děti a mládež	0,00	0,00	0,00	103,50	95,00	0,00
Počet unicitních klientů typu služby - 425 - sociálně aktivizační služby pro rodiny s dětmi	0,00	77,00	6,20	0,00	0,00	0,00

Parametr / Cílová skupina Zařízení	děti, mládež a rodina					
	Rodinné centrum Slunečník o.s.	Sociálně aktivizační služba pro rodiny s dětmi - Dobrovolnické centrum, o.s.	Centrum služeb pro rodinu Světluška	Nízkoprahový klub Tykadlo	Nízkoprahové zařízení pro děti, mládež a mladé dospělé v Trmicích	Spirála-odborné sociální poradenství
Počet unicitních klientů typu služby - 433 - terénní programy	0,00	0,00	0,00	0,00	0,00	0,00
Počet unicitních klientů typu služby - 601 - rodinná, mateřská centra	1 326,00	0,00	0,00	0,00	0,00	0,00
Počet unicitních klientů typu služby - 705 - Ostatní služby	0,00	0,00	0,00	0,00	0,00	0,00
Počet unicitních klientů typu služby - 708 - Volnočasové aktivity	0,00	0,00	0,00	0,00	0,00	0,00
Počet klientů ve věkové skupině - Adolescenti (15-19)	0,00	12,01	0,00	0,00	38,00	0,00
Počet klientů ve věkové skupině - Školní (6-14)	43,00	60,98	0,90	103,50	47,50	0,00
Počet klientů ve věkové skupině - Mladí (20-26)	0,00	0,00	0,80	0,00	9,50	0,21
Počet klientů ve věkové skupině - Předškolní věk (0-5)	215,00	0,00	1,90	0,00	0,00	0,00
Počet klientů ve věkové skupině - Produktivní věk (27-65)	172,00	4,00	2,60	0,00	0,00	3,69
Počet klientů ve věkové skupině - Senioři nad 85 let (více jak 85)	0,00	0,00	0,00	0,00	0,00	0,00
Počet klientů ve věkové skupině - Senioři (55-84)	0,00	0,00	0,00	0,00	0,00	0,21
Počet klientů podle pohlaví - ženy	387,00	25,41	4,90	37,26	47,50	2,75
Počet klientů podle pohlaví - muži	43,00	51,59	1,30	66,24	47,50	1,35
Finanční prostředky - investiční	0,00	0,00	0,00	0,00	0,00	0,00
Finanční prostředky - provozní	749 118,00	980 000,00	86 672,00	662 335,20	1 000 000,00	1 750,00
Finanční prostředky - celkem	749 118,00	980 000,00	86 672,00	662 335,20	1 000 000,00	1 750,00

Parametr / Cílová skupina Zařízení	děti, mládež a rodina				
	Poradna pro občanství/Občanská a lidská práva, pobočka Ústí nad Labem	RELIÉF - poradenské centrum	Centrum podpory zdraví, o.s.	Mateřské centrum Šneček	Spirála - Sociálně aktivizační služby (68954221/13)
Počet zařízení	1,00	1,00	1,00	1,00	1,00
Počet unicitních klientů typu služby - 103 - odborné sociální poradenství	0,00	17,00	0,00	0,00	0,00
Počet unicitních klientů typu služby - 203 - pečovatelská služba	0,00	0,00	0,00	0,00	0,00
Počet unicitních klientů typu služby - 417 - nízkoprahová zařízení pro děti a mládež	0,00	0,00	0,00	0,00	0,00
Počet unicitních klientů typu služby - 425 - sociálně aktivizační služby pro rodiny s dětmi	19,20	0,00	0,00	0,00	71,00
Počet unicitních klientů typu služby - 433 - terénní programy	97,80	0,00	0,00	0,00	0,00
Počet unicitních klientů typu služby - 601 - rodinná, mateřská centra	0,00	0,00	0,00	14,00	0,00
Počet unicitních klientů typu služby - 705 - Ostatní služby	0,00	0,00	0,00	0,00	0,00
Počet unicitních klientů typu služby - 708 - Volnočasové aktivity	0,00	0,00	1 274,00	0,00	0,00
Počet klientů ve věkové skupině - Adolescenti (15-19)	8,03	12,75	0,00	0,00	12,07
Počet klientů ve věkové skupině - Školní (6-14)	0,00	3,40	0,00	0,00	17,75
Počet klientů ve věkové skupině - Mladí (20-26)	14,72	0,00	0,00	0,00	0,00
Počet klientů ve věkové skupině - Předškolní věk (0-5)	0,00	0,00	1 159,34	14,00	0,00
Počet klientů ve věkové skupině - Produktivní věk (27-65)	38,80	0,85	38,22	0,00	35,50
Počet klientů ve věkové skupině - Senioři nad 85 let (více jak 85)	0,00	0,00	0,00	0,00	0,00
Počet klientů ve věkové skupině - Senioři (55-84)	5,35	0,00	76,44	0,00	5,68
Počet klientů podle pohlaví - ženy	46,83	7,65	700,70	7,00	36,92
Počet klientů podle	20,07	9,35	573,30	7,00	34,08

Parametr / Cílová skupina Zařízení	děti, mládež a rodina				
	Poradna pro občanství/Občanská a lidská práva, pobočka Ústí nad Labem	RELÍÉF - poradenské centrum	Centrum podpory zdraví, o.s.	Mateřské centrum Šneček	Spirála - Sociálně aktivizační služby (68954221/13)
pohlaví - muži					
Finanční prostředky - investiční	0,00	0,00	0,00	0,00	0,00
Finanční prostředky - provozní	669 000,00	8 275,70	363 090,00	560 000,00	117 000,00
Finanční prostředky - celkem	669 000,00	8 275,70	363 090,00	560 000,00	117 000,00

Poznámka: některé organizace mají registrovanou věkovou strukturu cílová skupina senioři již od 55 let, jedná se o plně invalidní seniory umístěné v DPS.

Základní data o jednotlivých zařízeních nabízejících sociální služby a služby blízké službám sociálním v oblasti Děti, mládež a rodina

Profesní složení personálu

- Rozdělení profesí podle druhu: odborný personál / provozní personál / dobrovolný personál
- Přehled profesí působících v cílové skupině
- Počty osob
- Počty úvazků
- Celkový počet pracovníků v cílové skupině

Druh profese Profese / NUTS Cílová skupina		Okres Ústí nad Labem (CZ0427)	
		děti, mládež a rodina	
		počty osob	počty úvazků
dobrovolný personál	ostatní dobrovolný personál	10,00	2,00
odborný personál	vychovatel(ka)	1,40	0,40
	speciální pedagog	1,00	0,10
	pedagog	3,00	1,50
	jednooborový psycholog	0,42	0,08
	ostatní odborný personál	3,55	0,80
	terénní pracovník	1,40	0,40
	psychoterapeut	0,42	0,06
	sociální pracovník	15,52	9,64
	pečovatel(ka)	0,00	0,00
	pracovník v sociálních službách	2,40	2,25
provozní personál	ostatní provozní personál	5,10	2,80
	pomocný personál	5,30	3,59
	administrativní pracovník	5,61	1,80
	management zařízení	17,81	7,52
Celkem		72,93	32,95

V cílové skupině Děti, mládež a rodina je nejvíce početně zastoupenou složkou personálu provozní personál – management zařízení (17,81 osob).

V rámci odborného personálu – sociální pracovník (15,52 osob). V rámci dobrovolného personálu – ostatní dobrovolný personál (10,00 osob).

Poznámka: Všechny údaje zadávané do systému RISK jsou vztahovány k cílovým skupinám, proto i počty osob personálu mohou vycházet na desetinná místa, neboť se jedná o poměrný přepočítání na základě procentuálního poměru všech cílových skupin, kterým organizace poskytuje služby.

Základní data o jednotlivých zařízeních nabízejících sociální služby a služby blízké službám sociálním v oblasti Péče o prarodinnou politiku

Tabulka obsahuje výčet zařízení, která poskytují služby této cílové skupině, v druhém sloupci je procentuálně vyjádřen podíl všech klientů zařízení na této cílové skupině.

V této oblasti sociální pomoci poskytuje služby celkem 4 zařízení.

Cílová skupina	péče o prarodinnou politiku
Dětský koutek U Zvířátek	100%
Kurzy Silní rodiče silné děti	100%
MC Sluníčka	100%
Poradna pro rodinu a mezilidské vztahy, o.p.s.	15%

Základní data o jednotlivých zařízeních nabízejících sociální služby a služby blízké službám sociálním v oblasti Péče o prarodinnou politiku

- Rozsah péče u cílových skupin
- Počty zaměstnanců v cílové skupině (stálí, externí, celkem)

Význam sloupců "Veličina" pro různé typy služeb

Typ	Veličina 1	Veličina 2	Veličina 3
KAVY (kapacita - využití)	Kapacita	Průměrná obsazenost	Počet čekajících
KOHO (kontakt - hodiny)	Počet případů	Objem péče (člověkohodiny)	neuvádí se
OSKI (osoby - kilometry)	Počet přepravených osob	Najeté kilometry	neuvádí se

Poznámka:

KAVY – veličina 1 – jaká je kapacita lůžek

veličina 2 – kolik lůžek z kapacity bylo průměrně využito v daném období

KOHO – veličina 1 – celkový počet setkání s klienty za dané období

veličina 2 – vyjádření setkání v hodinách - kolik celkem hodin bylo klientům věnováno během všech setkání v daném období

Parametr / Cílová skupina Zařízení	péče o prarodinnou politiku							
	Poradna pro rodinu a mezilidské vztahy, o.p.s.		Dětský koutek U Zvířátek		MC Sluníčka		Kurzy Silní rodiče silné děti	
	veličina 1	veličina 2	veličina 1	veličina 2	veličina 1	veličina 2	veličina 1	veličina 2
Rozsah péče KOHO	259,50	309,60	1 026,00	1 539,00	30,00	150,00	288,00	432,00
Počet zaměstnanců - stálí	0,14	0,15	1,25	2,00	2,00	2,00	0,10	1,00
Počet zaměstnanců - externí	0,23	1,20	0,00	0,00	0,75	3,00	0,20	2,00
Počet zaměstnanců - celkem	0,36	1,35	1,25	2,00	2,75	5,00	0,30	3,00

Poznámka: počet zaměstnanců u veličiny 1 = počet úvazků

počet zaměstnanců u veličiny 2 = fyzický počet zaměstnanců

Základní data o jednotlivých zařízeních poskytujících sociální služby a služby blízké službám sociálním v oblasti Péče o prarodinnou politiku

- Počet zařízení u cílových skupin
- Počet unicitních klientů u jednotlivých typů služeb
- Počet klientů v jednotlivých věkových skupinách
- Počet klientů podle pohlaví
- Finanční prostředky v cílové skupině (investiční, provozní, celkem)

Poznámka: unicitní klient = jedinečná osoba, neopakující se klient (bez ohledu na počet kontaktů).

Parametr / Cílová skupina Zařízení	péče o prarodinnou politiku			
	Poradna pro rodinu a mezilidské vztahy, o.p.s.	Dětský koutek U Zvířátek	MC Sluníčka	Kurzy Silní rodiče silné děti
Počet zařízení	1,00	1,00	1,00	1,00
Počet unicitních klientů typu služby - 103 - odborné sociální poradenství	57,00	0,00	0,00	0,00
Počet unicitních klientů typu služby - 425 - sociálně aktivizační služby pro rodiny s dětmi	6,30	0,00	0,00	0,00
Počet unicitních klientů typu služby - 601 - rodinná, mateřská centra	0,00	265,00	320,00	0,00
Počet unicitních klientů typu služby - 705 - Ostatní služby	3,45	0,00	0,00	24,00
Počet klientů ve věkové skupině - Adolescenti (15-19)	1,79	0,00	0,00	0,00
Počet klientů ve věkové skupině - Školní (6-14)	2,68	0,00	0,00	0,00
Počet klientů ve věkové skupině - Mladí (20-26)	4,46	0,00	0,00	0,00
Počet klientů ve věkové skupině - Předškolní věk (0-5)	2,23	265,00	192,00	0,00
Počet klientů ve věkové skupině - Produktivní věk (27-65)	74,08	0,00	128,00	24,00
Počet klientů ve věkové skupině - Senioři nad 85 let (více jak 85)	3,57	0,00	0,00	0,00
Počet klientů ve věkové skupině - Senioři (55-84)	0,45	0,00	0,00	0,00
Počet klientů podle pohlaví - ženy	58,01	132,50	256,00	24,00
Počet klientů podle pohlaví - muži	31,24	132,50	64,00	0,00
Finanční prostředky - provozní	187 194,15	261 991,00	518 000,00	134 322,00
Finanční prostředky - celkem	187 194,15	261 991,00	518 000,00	134 322,00

Poznámka: některé organizace mají registrovanou věkovou strukturu cílová skupina mladší senioři již od 55 let, jedná se o plně invalidní seniory umístěné v DPS.

Základní data o jednotlivých zařízeních nabízejících sociální služby a blízké službám sociálním v oblasti Péče o prarodinnou politiku

Profesní složení personálu

- Rozdělení profesí podle druhu: odborný personál/ provozní personál /dobrovolný personál
- Přehled profesí působících v cílové skupině
- Počty úvazků
- Celkový přehled pracovníků v cílové skupině

Druh profese Profese / NUTS Cílová skupina		Okres Ústí nad Labem (CZ0427)	
		péče o prarodinnou politiku	
		počty osob	počty úvazků
dobrovolný personál	ostatní dobrovolný personál	0,00	0,00
odborný personál	speciální pedagog	2,00	1,25
	jednooborový psycholog	0,30	0,06
	ostatní odborný personál	4,45	1,10
	psychoterapeut	0,30	0,05
	sociální pracovník	3,30	1,71
provozní personál	pomocný personál	1,00	0,50
Celkem		11,35	4,66

V cílové skupině Péče o prarodinnou politiku je nejvíce početně zastoupenou složkou personálu v rámci odborného personálu – ostatní odborný personál (4,45 osob) a sociální pracovník (3,30 osob). V rámci provozního personálu – pomocný personál (1,0).

Poznámka: všechny údaje zadávané do systému RISK jsou vztahovány k cílovým skupinám, proto i počty osob personálu mohou vycházet na desetinná místa, neboť se jedná o poměrný přepočten na základě procentuálního poměru všech cílových skupin, kterým organizace poskytuje služby.

Základní data o jednotlivých zařízeních nabízejících sociální služby a služby blízké službám sociálním v oblasti Dlouhodobě duševně nemocní

Tabulka obsahuje výčet zařízení, která poskytují služby této cílové skupině, v druhém sloupci je procentuálně vyjádřen podíl všech klientů zařízení na této cílové skupině.

V této oblasti sociální pomoci poskytuje služby celkem 9 zařízení.

Cílová skupina	dlouhodobě duševně nemocní
Agentura Osmý den, o.p.s.	31%
Domov pro seniory Severní Terasa, p.o.*	26%
Fokus - zaměstnávání	74%
Fokus Labe - Ústí nad Labem (sociální služby)	98%
Jurta, o.p.s.	26%
Opora, o.s.	3%
Pečovatelská služba Ústí nad Labem, p.o.*	7%
SELF HELP Ústí nad Labem	100%
Spirála-odborné sociální poradenství	5%

*Poznámka: * zařízení sociálních služeb zřízená městem.*

Základní data o jednotlivých zařízeních nabízejících sociální služby a služby blízké službám sociálním v oblasti Dlouhodobě duševně nemocní

- Rozsah péče u cílových skupin
- Počty zaměstnanců v cílové skupině (stálí, externí, celkem)

Význam sloupců "Veličina" pro různé typy služeb

Typ	Veličina 1	Veličina 2	Veličina 3
KAVY (kapacita - využití)	Kapacita	Průměrná obsazenost	Počet čekajících
KOHO (kontakt - hodiny)	Počet případů	Objem péče (člověkohodiny)	neuvádí se
OSKI (osoby - kilometry)	Počet přepravených osob	Najeté kilometry	neuvádí se

Poznámka:

KAVY – veličina 1 – jaká je kapacita lůžek

veličina 2 – kolik lůžek z kapacity bylo průměrně využito v daném období

KOHO – veličina 1 – celkový počet setkání s klienty za dané období

veličina 2 – vyjádření setkání v hodinách - kolik celkem hodin bylo klientům věnováno během všech setkání v daném období

Parametr / Cílová skupina Zařízení	dlouhodobě duševně nemocní									
	Fokus Labe - Ústí nad Labem (sociální služby)		Opora, o.s.		Domov pro seniory Severní Terasa, p.o.		Pečovatelská služba Ústí nad Labem, p.o.		SELF HELP Ústí nad Labem	
	veličina 1	veličina 2	veličina 1	veličina 2	veličina 1	veličina 2	veličina 1	veličina 2	veličina 1	veličina 2
Rozsah péče KAVY	21,56	20,58	0,00	0,00	46,02	76,78	0,00	0,00	0,00	0,00
Rozsah péče KOHO	22 687,00	13 430,90	388,47	331,17	0,00	0,00	3 678,85	1 505,00	117,00	0,00
Počet zaměstnanců - stálí	18,86	21,56	0,47	1,41	24,25	24,44	2,07	2,10	0,00	0,00
Počet zaměstnanců - externí	0,00	0,00	0,00	0,00	0,00	0,00	0,00	0,00	0,80	4,00
Počet zaměstnanců - celkem	18,86	21,56	0,47	1,41	24,25	24,44	2,07	2,10	0,80	4,00

Parametr / Cílová skupina Zařízení	dlouhodobě duševně nemocní							
	Fokus - zaměstnávání		Agentura Osmý den, o.p.s.		Občanské sdružení Jurta		Spirála-odborné sociální poradenství	
	veličina 1	veličina 2	veličina 1	veličina 2	veličina 1	veličina 2	veličina 1	veličina 2
Rozsah péče KAVY	63,64	51,80	0,00	0,00	0,00	0,00	0,00	0,00
Rozsah péče KOHO	0,00	0,00	201,81	347,51	468,26	1 340,82	4,10	2,40
Počet zaměstnanců - stálí	26,49	54,02	1,01	1,86	1,95	3,90	0,01	0,05
Počet zaměstnanců - externí	0,00	0,00	0,00	0,00	0,00	0,00	0,00	0,05
Počet zaměstnanců - celkem	26,49	54,02	1,01	1,86	1,95	3,90	0,01	0,10

Poznámka: počet zaměstnanců u veličiny 1 = počet úvazků
počet zaměstnanců u veličiny 2 = fyzický počet zaměstnanců

Základní data o jednotlivých zařízeních poskytujících sociální služby a služby blízké službám sociálním v oblasti Dlouhodobě duševně nemocní

- Počet zařízení u cílových skupin
- Počet unicitních klientů u jednotlivých typů služeb
- Počet klientů v jednotlivých věkových skupinách
- Počet klientů podle pohlaví
- Finanční prostředky v cílové skupině (investiční, provozní, celkem)

Poznámka: unicitní klient = jedinečná osoba, neopakující se klient (bez ohledu na počet kontaktů).

Parametr / Cílová skupina Zařízení	dlouhodobě duševně nemocní				
	Fokus Labe - Ústí nad Labem (sociální služby)	Opora, o.s.	Domov pro seniory Severní Terasa, p.o.	Pečovatelská služba Ústí nad Labem, p.o.	SELF HELP Ústí nad Labem
Počet zařízení	1,00	1,00	1,00	1,00	1,00
Počet unicitních klientů typu služby - 103 - odborné sociální poradenství	61,74	15,09	0,00	0,00	0,00
Počet unicitních klientů typu služby - 203 - pečovatelská služba	0,00	5,37	0,00	32,62	0,00
Počet unicitních klientů typu služby - 209 - podpora samostatného bydlení	0,00	0,00	0,00	0,00	0,00
Počet unicitních klientů typu služby - 211 - odlehčovací služby	0,00	0,45	0,00	0,00	0,00
Počet unicitních klientů typu služby - 219 - domovy pro osoby se zdravotním postižením	0,00	0,00	5,72	0,00	0,00
Počet unicitních klientů typu služby - 221 - domovy pro seniory	0,00	0,00	45,50	0,00	0,00
Počet unicitních klientů typu služby - 223 - domovy se zvláštním režimem	0,00	0,00	17,16	0,00	0,00
Počet unicitních klientů typu služby - 225 - chráněné bydlení	21,56	0,00	0,00	0,00	0,00
Počet unicitních klientů typu služby - 427 - sociálně aktivizační služby pro seniory a osoby se zdravotním postižením	118,58	3,48	0,00	0,00	0,00
Počet unicitních klientů typu služby - 429 - sociálně terapeutické dílny	63,70	0,00	0,00	0,00	0,00
Počet unicitních klientů typu služby - 435 - sociální rehabilitace	206,78	0,00	0,00	0,00	0,00

Parametr / Cílová skupina Zařízení	dlouhodobě duševně nemocní				
	Fokus Labe - Ústí nad Labem (sociální služby)	Opora, o.s.	Domov pro seniory Severní Terasa, p.o.	Pečovatelská služba Ústí nad Labem, p.o.	SELF HELP Ústí nad Labem
Počet unicitních klientů typu služby - 506 - zaměstnávání osob se zdravotním postižením	0,00	0,00	0,00	0,00	0,00
Počet unicitních klientů typu služby - 603 - svépomocné aktivity	0,00	0,00	0,00	0,00	42,00
Počet klientů ve věkové skupině - Adolescenti (15-19)	0,00	0,00	0,00	0,00	0,00
Počet klientů ve věkové skupině - Školní (6-14)	0,00	0,00	0,00	0,00	0,00
Počet klientů ve věkové skupině - Mladí (20-26)	12,41	0,00	0,00	0,00	3,36
Počet klientů ve věkové skupině - Předškolní věk (0-5)	0,00	0,00	0,00	0,00	0,00
Počet klientů ve věkové skupině - Produktivní věk (27-65)	188,17	1,95	3,49	1,96	30,24
Počet klientů ve věkové skupině - Senioři nad 85 let (více jak 85)	0,00	5,61	28,99	13,37	0,00
Počet klientů ve věkové skupině - Senioři (55-84)	6,20	16,83	35,90	17,29	8,40
Počet klientů podle pohlaví - ženy	105,46	16,59	55,39	22,83	14,70
Počet klientů podle pohlaví - muži	101,32	7,80	12,99	9,79	27,30
Finanční prostředky - investiční	0,00	0,00	0,00	143,50	0,00
Finanční prostředky - provozní	11 624 214,14	124 583,13	10 510 590,48	633 513,72	114 781,00
Finanční prostředky - celkem	11 624 214,14	124 583,13	10 510 590,48	633 657,22	114 781,00

Poznámka: některé organizace mají registrovanou věkovou strukturu cílová skupina mladší senioři již od 55 let, jedná se o plně invalidní seniory umístěné v DPS.

Parametr / Cílová skupina Zařízení	dlouhodobě duševně nemocní			
	Fokus - zaměstnávání	Agentura Osmý den, o.p.s.	Občanské sdružení Jurta	Spirála-odborné sociální poradenství
Počet zařízení	1,00	1,00	1,00	1,00
Počet unicitních klientů typu služby - 103 - odborné sociální poradenství	0,00	2,79	0,00	4,10
Počet unicitních klientů typu služby - 203 - pečovatelská služba	0,00	0,00	0,00	0,00
Počet unicitních klientů typu služby - 209 - podpora samostatného bydlení	0,00	0,00	3,12	0,00
Počet unicitních klientů typu služby - 211 - odlehčovací služby	0,00	0,00	0,00	0,00
Počet unicitních klientů typu služby - 219 - domovy pro osoby se zdravotním postižením	0,00	0,00	0,00	0,00
Počet unicitních klientů typu služby - 221 - domovy pro seniory	0,00	0,00	0,00	0,00
Počet unicitních klientů typu služby - 223 - domovy se zvláštním režimem	0,00	0,00	0,00	0,00
Počet unicitních klientů typu služby - 225 - chráněné bydlení	0,00	0,00	0,00	0,00
Počet unicitních klientů typu služby - 427 - sociálně aktivizační služby pro seniory a osoby se zdravotním postižením	0,00	0,00	0,00	0,00
Počet unicitních klientů typu služby - 429 - sociálně terapeutické dílny	0,00	0,00	6,24	0,00
Počet unicitních klientů typu služby - 435 - sociální rehabilitace	0,00	7,13	3,64	0,00
Počet unicitních klientů typu služby - 506 - zaměstnávání osob se zdravotním postižením	59,94	0,00	0,00	0,00
Počet unicitních klientů typu služby - 603 - svépomocné aktivity	0,00	0,00	0,00	0,00
Počet klientů ve věkové skupině - Adolescenti (15-19)	0,00	0,60	3,38	0,00
Počet klientů ve věkové skupině - Školní (6-14)	0,00	0,00	0,00	0,00
Počet klientů ve věkové skupině - Mladí (20-26)	0,60	2,48	1,30	0,21
Počet klientů ve věkové skupině - Předškolní věk (0-5)	0,00	0,00	0,00	0,00
Počet klientů ve věkové skupině - Produktivní věk (27-65)	59,34	6,84	8,32	3,69
Počet klientů ve věkové skupině - Senioři nad 85 let (více jak 85)	0,00	0,00	0,00	0,00
Počet klientů ve věkové skupině - Senioři (55-84)	0,00	0,00	0,00	0,21

Parametr / Cílová skupina Zařízení	dlouhodobě duševně nemocní			
	Fokus - zaměstnávání	Agentura Osmý den, o.p.s.	Občanské sdružení Jurta	Spirála-odborné sociální poradenství
Počet klientů podle pohlaví - ženy	32,97	3,77	4,42	2,75
Počet klientů podle pohlaví - muži	26,97	6,15	8,58	1,35
Finanční prostředky - investiční	0,00	0,00	0,00	0,00
Finanční prostředky - provozní	3 143 402,34	581 250,00	675 676,30	1 750,00
Finanční prostředky - celkem	3 143 402,34	581 250,00	675 676,30	1 750,00

Poznámka: některé organizace mají registrovanou věkovou strukturu cílová skupina mladší senioři již od 55 let, jedná se o plně invalidní seniory umístěné v DPS.

Základní data o jednotlivých zařízeních nabízejících sociální služby a blízké službám sociálním v oblasti Dlouhodobě duševně nemocní

Profesní složení personálu

- Rozdělení profesí podle druhu: odborný personál/ provozní personál /dobrovolný personál
- Přehled profesí působících v cílové skupině
- Počty úvazků
- Celkový přehled pracovníků v cílové skupině

Druh profese Profese / NUTS Cílová skupina		Okres Ústí nad Labem (CZ0427)	
		dlouhodobě duševně nemocní	
		počty osob	počty úvazků
odborný personál	zdravotní sestra	3,38	3,38
	ostatní odborný personál	2,53	2,07
	socioterapeut	8,82	8,82
	sociální pracovník	6,90	5,76
	pečovatel(ka)	1,54	1,51
	ergoterapeut	0,52	0,52
	pracovník v sociálních službách	12,19	10,92
provozní personál	ostatní provozní personál	6,22	5,22
	stravovací personál	3,12	3,12
	pomocný personál	50,06	24,39
	administrativní pracovník	6,85	3,26
	management zařízení	11,26	6,94
Celkem		113,39	75,91

V cílové skupině Dlouhodobě duševně nemocní je nejvíce početně zastoupenou složkou personálu v rámci odborného personálu – pracovník v sociálních službách (12,19 osob) a socioterapeut (8,82 osob). V rámci provozního personálu – pomocný personál (50,06) a management zařízení (11,26 osob).

Poznámka: všechny údaje zadávané do systému RISK jsou vztahovány k cílovým skupinám, proto i počty osob personálu mohou vycházet na desetinná místa, neboť se jedná o poměrný přepočítání na základě procentuálního poměru všech cílových skupin, kterým organizace poskytuje služby.

Základní data o jednotlivých zařízeních nabízejících sociální služby a služby blízké službám sociálním v oblasti Osoby ohrožené závislostmi

Tabulka obsahuje výčet zařízení, která poskytují služby této cílové skupině, v druhém sloupci je procentuálně vyjádřen podíl všech klientů zařízení na této cílové skupině.

V této oblasti sociální pomoci poskytuje služby celkem 5 zařízení.

Cílová skupina	osoby ohrožené závislostmi
DRUG - OUT Klub - Kontaktní centrum pro drogově závislé	100%
DRUG - OUT Klub - Terénní program	100%
RELIEF - poradenské centrum	50%
WHITE LIGHT I. - Následná péče o ex-uživatele drog s podporovaným bydlením	100%
WHITE LIGHT I. - Terapeutická komunita	100%

Základní data o jednotlivých zařízeních nabízejících sociální služby a služby blízké službám sociálním v oblasti Osoby ohrožené závislostmi

- Rozsah péče u cílových skupin
- Počty zaměstnanců v cílové skupině (stálí, externí, celkem)

Význam sloupců "Veličina" pro různé typy služeb

Typ	Veličina 1	Veličina 2	Veličina 3
KAVY (kapacita - využití)	Kapacita	Průměrná obsazenost	Počet čekajících
KOHO (kontakt - hodiny)	Počet případů	Objem péče (člověkohodiny)	<i>neuvádí se</i>
OSKI (osoby - kilometry)	Počet přepravených osob	Najeté kilometry	<i>neuvádí se</i>

Poznámka:

KAVY – veličina 1 – jaká je kapacita lůžek

veličina 2 – kolik lůžek z kapacity bylo průměrně využito v daném období

KOHO – veličina 1 – celkový počet setkání s klienty za dané období

veličina 2 – vyjádření setkání v hodinách - kolik celkem hodin bylo klientům věnováno během všech setkání v daném období

Parametr / Cílová skupina Zařízení	osoby ohrožené závislostmi									
	WHITE LIGHT I. - Terapeutická komunita		WHITE LIGHT I. - Následná péče o ex-uživatele drog s podporovaným bydlením		DRUG - OUT Klub - Terénní program		DRUG - OUT Klub - Kontaktní centrum pro drogově závislé		RELÍF - poradenské centrum	
	veličina 1	veličina 2	veličina 1	veličina 2	veličina 1	veličina 2	veličina 1	veličina 2	veličina 1	veličina 2
Rozsah péče KAVY	15,00	14,70	4,00	99,00	0,00	0,00	0,00	0,00	0,00	0,00
Rozsah péče KOHO	0,00	0,00	1 757,00	2 450,00	5 448,00	831,00	14 251,00	3 420,00	311,50	292,50
Počet zaměstnanců - stálí	7,70	10,00	1,29	4,00	3,10	6,00	4,00	7,00	0,60	1,00
Počet zaměstnanců - externí	0,00	0,00	0,00	0,00	0,00	2,00	0,00	3,00	0,00	0,00
Počet zaměstnanců - celkem	7,70	10,00	1,29	4,00	3,10	8,00	4,00	10,00	0,60	1,00

Poznámka: počet zaměstnanců u veličiny 1 = počet úvazků

počet zaměstnanců u veličiny 2 = fyzický počet zaměstnanců

Základní data o jednotlivých zařízeních nabízejících sociální služby a služby blízké službám sociálním v oblasti Osoby ohrožené závislostmi

- Počet zařízení u cílových skupin
- Počet unicitních klientů u jednotlivých typů služeb
- Počet klientů v jednotlivých věkových skupinách
- Počet klientů podle pohlaví
- Finanční prostředky v cílové skupině (investiční, provozní, celkem)

Poznámka: unicitní klient = jedinečná osoba, neopakující se klient (bez ohledu na počet kontaktů).

Parametr / Cílová skupina Zařízení	osoby ohrožené závislostmi				
	WHITE LIGHT I. - Terapeutická komunita	WHITE LIGHT I. - Následná péče o ex-uživatele drog s podporovaným bydlením	DRUG - OUT Klub - Terénní program	DRUG - OUT Klub - Kontaktní centrum pro drogově závislé	RELIÉF - poradenské centrum
Počet zařízení	1,00	1,00	1,00	1,00	1,00
Počet unicitních klientů typu služby - 103 - odborné sociální poradenství	0,00	0,00	0,00	0,00	85,00
Počet unicitních klientů typu služby - 411 - kontaktní centra	0,00	0,00	0,00	962,00	0,00
Počet unicitních klientů typu služby - 423 - služby následné péče	0,00	20,00	0,00	0,00	0,00
Počet unicitních klientů typu služby - 431 - terapeutické komunity	41,00	0,00	0,00	0,00	0,00
Počet unicitních klientů typu služby - 433 - terénní programy	0,00	0,00	486,00	0,00	0,00
Počet unicitních klientů typu služby - 703 - ubytování	0,00	13,00	0,00	0,00	0,00
Počet klientů ve věkové skupině - Adolescenti (15-19)	3,28	1,33	72,90	144,30	63,75
Počet klientů ve věkové skupině - Školní (6-14)	0,00	0,00	0,00	0,00	17,00
Počet klientů ve věkové skupině - Mladí (20-26)	28,70	6,31	170,10	240,50	0,00
Počet klientů ve věkové skupině - Produktivní věk (27-65)	9,02	25,56	243,00	577,20	4,25
Počet klientů podle pohlaví - ženy	13,94	13,20	121,50	240,50	38,25
Počet klientů podle pohlaví - muži	27,06	20,00	364,50	721,50	46,75
Finanční prostředky - provozní	6 657 802,00	880 950,00	1 869 653,00	2 650 244,00	41 378,50
Finanční prostředky - celkem	6 657 802,00	880 950,00	1 869 653,00	2 650 244,00	41 378,50

Poznámka: některé organizace mají registrovanou věkovou strukturu cílová skupina mladší senioři již od 55 let, jedná se o plně invalidní seniory umístěné v DPS.

Základní data o jednotlivých zařízeních nabízejících sociální služby a služby blízké službám sociálním v oblasti Osoby ohrožené závislostmi

Profesní složení personálu

- Rozdělení profesí podle druhu: odborný personál / provozní personál / dobrovolný personál
- Přehled profesí působících v cílové skupině
- Počty osob
- Počty úvazků
- Celkový počet pracovníků v cílové skupině

Druh profese Profese / NUTS Cílová skupina		Okres Ústí nad Labem (CZ0427)	
		osoby ohrožené závislostmi	
		počty osob	počty úvazků
odborný personál	lékař I. atestace	1,00	0,00
	zdravotní sestra	2,00	0,50
	speciální pedagog	1,00	0,80
	jednooborový psycholog	3,00	2,50
	terénní pracovník	7,00	2,80
	pracovní terapeut	2,00	1,50
	sociální pracovník	5,50	4,20
	pracovník v sociálních službách	2,00	2,00
	pracovník přímé obslužné péče	3,00	0,80
provozní personál	management zařízení	6,50	1,59
Celkem		33,00	16,69

V cílové skupině Osoby ohrožené závislostmi je nejvíce početně zastoupenou složkou personálu v rámci odborného personálu – terénní pracovník (7 osob) a sociální pracovník (5,50 osoby). V rámci provozního personálu – management zařízení (6,50 osoby).

Poznámka: Všechny údaje zadávané do systému RISK jsou vztahovány k cílovým skupinám, proto i počty osob personálu mohou vycházet na desetinná místa, neboť se jedná o poměrný přepočítání na základě procentuálního poměru všech cílových skupin, kterým organizace poskytuje služby.

Základní data o jednotlivých zařízeních nabízejících sociální služby a služby blízké službám sociálním v oblasti Osoby ohrožené sociálním vyloučením

Tabulka obsahuje výčet zařízení, která poskytují služby této cílové skupině, v druhém sloupci je procentuálně vyjádřen podíl všech klientů zařízení na této cílové skupině.

V této cílové skupině sociální pomoci poskytuje služby celkem 13 zařízení.

Cílová skupina	osoby ohrožené sociálním vyloučením
Centrum služeb pro rodinu Světluška	90%
Komunitní centrum Světluška	90%
Komunitní multikulturní centrum PPI v Ústí nad Labem	100%
Člověk v tísni, o.p.s., Programy sociální integrace, Sociálně aktivizační služby pro rodiny s dětmi	50%
Člověk v tísni, o.p.s., Programy sociální integrace, Terénní sociální práce	50%
Nízkoprahový klub Nový svět - Člověk v tísni, o.p.s.	50%
Nízkoprahový klub Tykadlo	10%
Poradna pro občanství/Občanská a lidská práva,pobočka Ústí nad Labem	70%
RELIÉF - poradenské centrum	40%
Sdružení Romano jasnica - Poradenské informační centrum Trmice	80%
Spirála-odborné sociální poradenství	10%
Kleja - Terénní program v Ústí nad Labem	100%
Oblastní charita Ústí nad Labem - Terénní programy	90%

Základní data o jednotlivých zařízeních nabízejících sociální služby a služby blízké službám sociálním v oblasti Osoby ohrožené sociálním vyloučením

- Rozsah péče u cílových skupin
- Počty zaměstnanců v cílové skupině (investiční, provozní, celkem)

Význam sloupců "Veličina" pro různé typy služeb

Typ	Veličina 1	Veličina 2	Veličina 3
KAVY (kapacita - využití)	Kapacita	Průměrná obsazenost	Počet čekajících
KOHO (kontakt - hodiny)	Počet případů	Objem péče (člověkohodiny)	neuvádí se
OSKI (osoby - kilometry)	Počet přepravených osob	Najeté kilometry	neuvádí se

Poznámka:

KAVY – veličina 1 – jaká je kapacita lůžek

veličina 2 – kolik lůžek z kapacity bylo průměrně využito v daném období

KOHO – veličina 1 – celkový počet setkání s klienty za dané období

veličina 2 – vyjádření setkání v hodinách - kolik celkem hodin bylo klientům věnováno během všech setkání v daném období

Parametr / Cílová skupina Zařízení	osoby ohrožené sociálním vyloučením							
	Člověk v tísní, o.p.s., Programy sociální integrace, Terénní sociální práce		Nízkoprahový klub Nový svět - Člověk v tísní, o.p.s.		Komunitní centrum Světluška		Komunitní multikulturní centrum PPI v Ústí nad Labem	
	veličina 1	veličina 2	veličina 1	veličina 2	veličina 1	veličina 2	veličina 1	veličina 2
Rozsah péče KOHO	2 036,50	1 450,00	3 961,50	932,00	4 772,70	882,90	1 960,00	980,00
Počet zaměstnanců - stálí	3,67	7,50	1,66	5,00	3,60	7,20	10,00	10,00
Počet zaměstnanců - externí	0,00	0,00	0,00	0,00	0,00	0,00	0,00	0,00
Počet zaměstnanců - celkem	3,67	7,50	1,66	5,00	3,60	7,20	10,00	10,00

Parametr / Cílová skupina Zařízení	osoby ohrožené sociálním vyloučením							
	Sdružení Romano jasnica - Poradenské informační centrum Trmice		Centrum služeb pro rodinu Světluška		Oblastní charita Ústí nad Labem - Terénní programy		Nízkoprahový klub Tykadlo	
	veličina 1	veličina 2	veličina 1	veličina 2	veličina 1	veličina 2	veličina 1	veličina 2
Rozsah péče KOHO	1 632,00	430,40	827,10	142,20	1 485,00	224,34	175,00	70,60
Počet zaměstnanců - stálí	5,20	5,60	2,16	3,60	1,80	3,60	0,14	0,40
Počet zaměstnanců - externí	0,00	0,00	0,00	0,00	0,00	0,00	0,02	0,10
Počet zaměstnanců - celkem	5,20	5,60	2,16	3,60	1,80	3,60	0,16	0,50

Poznámka: počet zaměstnanců u veličiny 1 = počet úvazků

počet zaměstnanců u veličiny 2 = fyzický počet zaměstnanců

Parametr / Cílová skupina Zařízení	osoby ohrožené sociálním vyloučením									
	Člověk v tísni, o.p.s., Programy sociální integrace, Sociálně aktivizační služby pro rodiny s dětmi		Spirála-odborné sociální poradenství		Poradna pro občanství/Občans ká a lidská práva,pobočka Ústí nad Labem		RELIÉF - poradenské centrum		Kleja - Terénní program v Ústí nad Labem	
	veličina 1	veličina 2	veličina 1	veličina 2	veličina 1	veličina 2	veličina 1	veličina 2	veličina 1	veličina 2
Rozsah péče KOHO	2 734,00	2 065,00	8,20	4,80	1 548,40	257,60	249,20	234,00	200,00	200,00
Počet zaměstnanců - stálí	5,42	11,00	0,02	0,10	2,94	3,50	0,48	0,80	3,50	8,00
Počet zaměstnanců - externí	0,00	0,00	0,01	0,10	0,00	0,00	0,00	0,00	0,00	1,00
Počet zaměstnanců - celkem	5,42	11,00	0,03	0,20	2,94	3,50	0,48	0,80	3,50	9,00

*Poznámka: počet zaměstnanců u veličiny 1 = počet úvazků
počet zaměstnanců u veličiny 2 = fyzický počet zaměstnanců*

Základní data o jednotlivých zařízeních nabízejících sociální služby a služby blízké službám sociálním v oblasti Osoby ohrožené sociálním vyloučením

- Počet zařízení u cílových skupin
- Počet unicitních klientů u jednotlivých typů služeb
- Počet klientů v jednotlivých věkových skupinách
- Počet klientů podle pohlaví
- Finanční prostředky v cílové skupině (investiční, provozní, celkem)

Poznámka: unicitní klient = jedinečná osoba, neopakující se klient (bez ohledu na počet kontaktů).

Parametr / Cílová skupina Zařízení	osoby ohrožené sociálním vyloučením						
	Člověk v tísní, o.p.s., Programy sociální integrace, Terénní sociální práce	Nízkoprahový klub Nový svět - Člověk v tísní, o.p.s.	Komunitní centrum Světluška	Komunitní multikulturní centrum PPI v Ústí nad Labem	Sdružení Romano jasnica - Poradenské informační centrum Trmice	Centrum služeb pro rodinu Světluška	Oblastní charita ÚL - Terénní programy
Počet zařízení	1,00	1,00	1,00	1,00	1,00	1,00	1,00
Počet unicitních klientů typu služby - 103 - odborné sociální poradenství	0,00	0,00	0,00	395,00	100,00	0,00	0,00
Počet unicitních klientů typu služby - 417 - nízkoprahová zařízení pro děti a mládež	0,00	100,00	224,10	0,00	0,00	0,00	0,00
Počet unicitních klientů typu služby - 425 - sociálně aktivizační služby pro rodiny s dětmi	0,00	0,00	0,00	76,00	0,00	55,80	0,00
Počet unicitních klientů typu služby - 433 - terénní programy	258,00	0,00	0,00	0,00	80,00	0,00	144,00
Počet klientů ve věkové skupině - Adolescenti (15-19)	10,32	18,00	73,95	23,55	27,00	0,00	0,00
Počet klientů ve věkové skupině - Školní (6-14)	0,00	82,00	150,15	80,07	0,00	8,09	0,00
Počet klientů ve věkové skupině - Mladí (20-26)	43,86	0,00	0,00	94,20	45,00	7,20	10,08
Počet klientů ve věkové skupině - Předškolní věk (0-5)	0,00	0,00	0,00	4,71	0,00	17,07	0,00

Parametr / Cílová skupina Zařízení	osoby ohrožené sociálním vyloučením						
	Člověk v tísni, o.p.s., Programy sociální integrace, Terénní sociální práce	Nízkoprahový klub Nový svět - Člověk v tísni, o.p.s.	Komunitní centrum Světluška	Komunitní multikulturní centrum PPI v Ústí nad Labem	Sdružení Romano jasnica - Poradenské informační centrum Trmice	Centrum služeb pro rodinu Světluška	Oblastní charita ÚL - Terénní programy
Počet klientů ve věkové skupině - Produktivní věk (27-65)	196,08	0,00	0,00	249,63	108,00	23,44	119,52
Počet klientů ve věkové skupině - Senioři nad 85 let (více jak 85)	0,00	0,00	0,00	0,00	0,00	0,00	0,00
Počet klientů ve věkové skupině - Senioři (55-84)	7,74	0,00	0,00	18,84	0,00	0,00	14,40
Počet klientů podle pohlaví - ženy	178,02	48,00	96,36	221,37	90,00	44,08	95,04
Počet klientů podle pohlaví - muži	79,98	52,00	127,74	249,63	90,00	11,72	48,96
Finanční prostředky - investiční	0,00	0,00	0,00	0,00	3 200 000,00	0,00	0,00
Finanční prostředky - provozní	1 321 117,00	577 750,00	1 169 460,00	3 253 840,00	1 000 000,00	780 048,00	751 500,00
Finanční prostředky - celkem	1 321 117,00	577 750,00	1 169 460,00	3 253 840,00	4 200 000,00	780 048,00	751 500,00

Parametr / Cílová skupina Zařízení	osoby ohrožené sociálním vyloučením					
	Nízkoprahový klub Tykadlo	Člověk v tísni, o.p.s., Programy sociální integrace, Sociálně aktivizační služby pro rodiny s dětmi	Spirála-odborné sociální poradenství	Poradna pro občanství/Občanská a lidská práva,pobočka Ústí nad Labem	RELIÉF - poradenské centrum	Terénní program v Ústí nad Labem
Počet zařízení	1,00	1,00	1,00	1,00	1,00	1,00
Počet unicitních klientů typu služby - 103 - odborné sociální poradenství	0,00	0,00	8,20	0,00	68,00	0,00
Počet unicitních klientů typu služby - 417 - nízkoprahová zařízení pro děti a mládež	11,50	0,00	0,00	0,00	0,00	0,00
Počet unicitních klientů typu služby - 425 - sociálně aktivizační služby pro rodiny s dětmi	0,00	81,00	0,00	44,80	0,00	0,00
Počet unicitních klientů typu služby - 433 - terénní programy	0,00	0,00	0,00	228,20	0,00	21,00
Počet klientů ve věkové skupině - Adolescenti (15-19)	0,00	0,00	0,00	18,73	51,00	0,00
Počet klientů ve věkové skupině - Školní (6-14)	11,50	0,00	0,00	0,00	13,60	0,00
Počet klientů ve věkové skupině - Mladí (20-26)	0,00	8,10	0,41	34,34	0,00	2,10
Počet klientů ve věkové skupině - Předškolní věk (0-5)	0,00	0,00	0,00	0,00	0,00	0,00
Počet klientů ve věkové skupině - Produktivní věk (27-65)	0,00	72,90	7,38	90,54	3,40	18,90
Počet klientů ve věkové skupině - Senioři nad 85 let (více jak 85)	0,00	0,00	0,00	0,00	0,00	0,00
Počet klientů ve věkové skupině - Senioři (55-84)	0,00	0,00	0,41	12,49	0,00	0,00

Parametr / Cílová skupina Zařízení	osoby ohrožené sociálním vyloučením					
	Nízkoprahový klub Tykadlo	Člověk v tísni, o.p.s., Programy sociální integrace, Sociálně aktivizační služby pro rodiny s dětmi	Spirála-odborné sociální poradenství	Poradna pro občanství/Občanská a lidská práva,pobočka Ústí nad Labem	RELIÉF - poradenské centrum	Terénní program v Ústí nad Labem
Počet klientů podle pohlaví - ženy	4,14	76,95	5,49	109,27	30,60	16,80
Počet klientů podle pohlaví - muži	7,36	4,05	2,71	46,83	37,40	4,20
Finanční prostředky - investiční	0,00	0,00	0,00	0,00	0,00	0,00
Finanční prostředky - provozní	73 592,80	1 916 263,00	3 500,00	1 561 000,00	33 102,80	203 336,00
Finanční prostředky - celkem	73 592,80	1 916 263,00	3 500,00	1 561 000,00	33 102,80	203 336,00

Poznámka: některé organizace mají registrovanou věkovou strukturu cílové skupiny mladší senioři již od 55 let, jedná se o plně invalidní seniory umístěné v DPS.

Základní data o jednotlivých zařízeních nabízejících sociální služby a služby blízké službám sociálním v oblasti Osoby ohrožené sociálním vyloučením

Profesní složení personálu

- Rozdělení profesí podle druhu: odborný personál / provozní personál / dobrovolný personál
- Přehled profesí působících v cílové skupině
- Počty osob
- Počty úvazků
- Celkový počet pracovníků

Druh profese Profese / NUTS Cílová skupina		Okres Ústí nad Labem (CZ0427)	
		osoby ohrožené sociálním vyloučením	
		počty osob	počty úvazků
odborný personál	vychovatel(ka)	1,60	1,60
	ostatní odborný personál	6,20	6,03
	terénní pracovník	2,60	2,60
	sociální pracovník	39,30	30,77
	pracovník sociální péče	2,00	0,00
	pracovník v sociálních službách	6,50	5,90
provozní personál	ostatní provozní personál	0,90	0,18
	pomocný personál	0,70	0,53
	administrativní pracovník	19,30	8,43
	management zařízení	26,40	5,99
Celkem		105,50	62,02

V cílové skupině Osoby ohrožené sociálním vyloučením je nejvíce početně zastoupenou složkou personálu v rámci odborného personálu - sociální pracovník (39,30 osob) a pracovník v sociálních službách (6,50 osob). V rámci provozního personálu – management zařízení (26,40 osob).

Poznámka: všechny údaje zadávané do systému RISK jsou vztahovány k cílovým skupinám, proto i počty osob personálu mohou vycházet na desetinná místa, neboť se jedná o poměrný přepočítání na základě procentuálního poměru všech cílových skupin, kterým organizace poskytuje služby.

Základní data o jednotlivých zařízeních nabízejících sociální služby a služby blízké službám sociálním v oblasti Mentálně postižení

. Tabulka obsahuje výčet zařízení, která poskytují služby této cílové skupině, v druhém sloupci je procentuálně vyjádřen podíl všech klientů zařízení na této cílové skupině.

V oblasti sociální pomoci poskytuje služby celkem 12 zařízení.

Cílová skupina	mentálně postižení
Agentura Osmý den, o.p.s.	59%
Centrum podpory zdraví, o.s.	3%
Centrum pro zdravotně postižené Ústeckého kraje, o.s.	10%
Denní stacionář Úsměv	100%
Denní stacionář Úsměv - terapeutické dílny	100%
Domov pro osoby se zdravotním postižením Hlíňany	100%
Domov pro osoby se zdravotním postižením Severní Terasa	100%
Domov pro osoby se zdravotním postižením Trmice	100%
Domov pro osoby se zdravotním postižením Všebořice	100%
HELIAS Ústí nad Labem, o.p.s.	95%
Jurta, o.p.s.	62%
Společnost pro podporu lidí s mentálním postižením v České republice o.s.	100%

Základní data o jednotlivých zařízeních nabízejících sociální služby a služby blízké službám sociálním v oblasti Mentálně postižení

- Rozsah péče u cílových skupin
- Počty zaměstnanců v cílové skupině (stálí, externí, celkem)

Význam sloupců "Veličina" pro různé typy služeb

Typ	Veličina 1	Veličina 2	Veličina 3
KAVY (kapacita - využití)	Kapacita	Průměrná obsazenost	Počet čekajících
KOHO (kontakt - hodiny)	Počet případů	Objem péče (člověkohodiny)	<i>neuvádí se</i>
OSKI (osoby - kilometry)	Počet přepravených osob	Najeté kilometry	<i>neuvádí se</i>

Poznámka:

KAVY – veličina 1 – jaká je kapacita lůžek

veličina 2 – kolik lůžek z kapacity bylo průměrně využito v daném období

KOHO – veličina 1 – celkový počet setkání s klienty za dané období

veličina 2 – vyjádření setkání v hodinách - kolik celkem hodin bylo klientům věnováno během všech setkání v daném období

Parametr / Cílová skupina Zařízení	mentálně postižení							
	Centrum pro zdravotně postižené Ústeckého kraje, o.p.s.		Společnost pro podporu lidí s mentálním postižením v České republice o.s.		Agentura Osmý den, o.p.s.		Občanské sdružení Jurta	
	veličina 1	veličina 2	veličina 1	veličina 2	veličina 1	veličina 2	veličina 1	veličina 2
Rozsah péče KAVY	0,00	0,00	0,00	0,00	0,00	0,00	0,00	0,00
Rozsah péče KOHO	737,50	1 430,00	1 205,00	2 650,00	384,09	661,39	1 116,62	3 197,34
Počet zaměstnanců - stálí	1,60	1,60	0,10	3,00	1,92	3,54	4,65	9,30
Počet zaměstnanců - externí	0,00	0,00	0,75	15,00	0,00	0,00	0,00	0,00
Počet zaměstnanců - celkem	1,60	1,60	0,85	18,00	1,92	3,54	4,65	9,30

Poznámka: počet zaměstnanců u veličiny 1 = počet úvazků

počet zaměstnanců u veličiny 2 = fyzický počet zaměstnanců

Parametr / Cílová skupina Zařízení	mentálně postižení							
	HELIAS Ústí nad Labem, o.p.s.		Domov pro osoby se zdravotním postižením Hlíňany		Domov pro osoby se zdravotním postižením Severní Terasa		Domov pro osoby se zdravotním postižením Trmice	
	veličina 1	veličina 2	veličina 1	veličina 2	veličina 1	veličina 2	veličina 1	veličina 2
Rozsah péče KAVY	0,00	0,00	40,00	31,00	37,00	32,05	15,00	15,00
Rozsah péče KOHO	471,20	4 623,18	0,00	0,00	0,00	0,00	354,00	155,00
Počet zaměstnanců - stálí	1,90	1,90	30,00	30,00	23,50	24,00	12,75	13,00
Počet zaměstnanců - externí	0,15	4,75	0,00	0,00	0,00	0,00	1,00	1,00
Počet zaměstnanců - celkem	2,05	6,65	30,00	30,00	23,50	24,00	13,75	14,00

Parametr / Cílová skupina Zařízení	mentálně postižení							
	Domov pro osoby se zdravotním postižením Všebořice		Denní stacionář Úsměv		Centrum podpory zdraví, o.s.		Denní stacionář Úsměv - terapeutické dílny	
	veličina 1	veličina 2	veličina 1	veličina 2	veličina 1	veličina 2	veličina 1	veličina 2
Rozsah péče KAVY	36,00	38,00	1 477,00	5 568,00	0,00	0,00	0,00	0,00
Rozsah péče KOHO	0,00	0,00	0,00	0,00	98,40	98,40	6 630,00	3 978,00
Počet zaměstnanců - stálí	25,50	27,00	6,75	10,00	0,03	0,09	6,63	11,00
Počet zaměstnanců - externí	0,00	3,00	0,00	0,00	0,00	0,03	0,00	0,00
Počet zaměstnanců - celkem	25,50	30,00	6,75	10,00	0,03	0,12	6,63	11,00

*Poznámka: počet zaměstnanců u veličiny 1 = počet úvazků
počet zaměstnanců u veličiny 2 = fyzický počet zaměstnanců*

Základní data o jednotlivých zařízeních nabízejících sociální služby a služby blízké službám sociálním v oblasti Mentálně postižení

- Počet zařízení u cílových skupin
- Počet unicitních klientů u jednotlivých typů služeb
- Počet klientů v jednotlivých věkových skupinách
- Počet klientů podle pohlaví
- Finanční prostředky v cílové skupině (investiční, provozní, celkem)

Poznámka: unicitní klient = jedinečná osoba, neopakující se klient (bez ohledu na počet kontaktů)

Parametr / Cílová skupina Zařízení	mentálně postižení					
	Centrum pro zdravotně postižené Ústeckého kraje, o.p.s.	Společnost pro podporu lidí s mentálním postižením v České republice o.s.	Agentura Osmý den, o.p.s.	Občanské sdružení Jurta	HELIAS Ústí nad Labem, o.p.s.	Domov pro osoby se zdravotním postižením Hlíňany
Počet zařízení	1,00	1,00	1,00	1,00	1,00	1,00
Počet unicitních klientů typu služby - 103 - odborné sociální poradenství	427,00	0,00	5,31	0,00	0,00	0,00
Počet unicitních klientů typu služby - 201 - osobní asistence	6,50	0,00	0,00	0,00	4,75	0,00
Počet unicitních klientů typu služby - 209 - podpora samostatného bydlení	0,00	0,00	0,00	7,44	0,00	0,00
Počet unicitních klientů typu služby - 211 - odlehčovací služby	0,00	125,00	0,00	0,00	0,00	0,00
Počet unicitních klientů typu služby - 215 - denní stacionáře	0,00	0,00	0,00	0,00	0,00	0,00
Počet unicitních klientů typu služby - 217 - týdenní stacionáře	0,00	0,00	0,00	0,00	0,00	0,00
Počet unicitních klientů typu služby - 219 - domovy pro osoby se zdravotním postižením	0,00	0,00	0,00	0,00	0,00	33,00
Počet unicitních klientů typu služby - 225 - chráněné bydlení	0,00	0,00	0,00	0,00	0,00	0,00
Počet unicitních klientů typu služby - 429 - sociálně terapeutické dílny	0,00	0,00	0,00	14,88	0,00	0,00
Počet unicitních klientů typu služby - 435 - sociální rehabilitace	0,00	0,00	13,57	8,68	0,00	0,00
Počet unicitních klientů typu služby - 708 - Volnočasové aktivity	0,00	0,00	0,00	0,00	20,90	0,00
Počet klientů ve věkové skupině - Adolescenti (15-19)	0,20	12,50	1,13	8,06	9,51	0,00
Počet klientů ve věkové skupině - Školní (6-14)	0,13	62,50	0,00	0,00	6,65	0,00

Parametr / Cílová skupina Zařízení	mentálně postižení					
	Centrum pro zdravotně postižené Ústeckého kraje, o.p.s.	Společnost pro podporu lidí s mentálním postižením v České republice o.s.	Agentura Osmý den, o.p.s.	Občanské sdružení Jurta	HELIAS Ústí nad Labem, o.p.s.	Domov pro osoby se zdravotním postižením Hlíňany
Počet klientů ve věkové skupině - Mladí (20-26)	0,13	12,50	4,72	3,10	3,80	0,00
Počet klientů ve věkové skupině - Předškolní věk (0-5)	0,00	3,75	0,00	0,00	0,00	0,00
Počet klientů ve věkové skupině - Produktivní věk (27-65)	0,98	33,75	13,03	19,84	0,94	28,71
Počet klientů ve věkové skupině - Senioři nad 85 let (více jak 85)	0,85	0,00	0,00	0,00	0,00	0,00
Počet klientů ve věkové skupině - Senioři (55-84)	4,22	0,00	0,00	0,00	0,00	4,29
Počet klientů podle pohlaví - ženy	3,90	21,25	7,17	10,54	6,69	33,00
Počet klientů podle pohlaví - muži	2,60	103,75	11,71	20,46	14,21	0,00
Finanční prostředky - investiční	0,00	0,00	0,00	0,00	0,00	0,00
Finanční prostředky - provozní	337 500,00	361 978,00	1 106 250,00	1 611 228,10	583 301,90	13 519 930,00
Finanční prostředky - celkem	337 500,00	361 978,00	1 106 250,00	1 611 228,10	583 301,90	13 519 930,00

Parametr / Cílová skupina Zařízení	mentálně postižení					
	Domov pro osoby se zdravotním postižením Severní Terasa	Domov pro osoby se zdravotním postižením Trmice	Domov pro osoby se zdravotním postižením Všebořice	Denní stacionář Úsměv	Centrum podpory zdraví, o.s.	Denní stacionář Úsměv - terapeutické dílny
Počet zařízení	1,00	1,00	1,00	1,00	1,00	1,00
Počet unicitních klientů typu služby - 103 - odborné sociální poradenství	0,00	0,00	0,00	0,00	0,00	0,00
Počet unicitních klientů typu služby - 201 - osobní asistence	0,00	0,00	0,00	0,00	0,00	0,00
Počet unicitních klientů typu služby - 209 - podpora samostatného bydlení	0,00	3,00	0,00	0,00	0,00	0,00
Počet unicitních klientů typu služby - 211 - odlehčovací služby	0,00	0,00	0,00	0,00	0,00	0,00
Počet unicitních klientů typu služby - 215 - denní stacionáře	3,00	0,00	0,00	14,00	0,00	0,00
Počet unicitních klientů typu služby - 217 - týdenní stacionáře	2,00	0,00	3,00	0,00	0,00	0,00
Počet unicitních klientů	23,00	16,00	27,00	0,00	0,00	0,00

Parametr / Cílová skupina Zařízení	mentálně postižení					
	Domov pro osoby se zdravotním postižením Severní Terasa	Domov pro osoby se zdravotním postižením Trmice	Domov pro osoby se zdravotním postižením Všebořice	Denní stacionář Úsměv	Centrum podpory zdraví, o.s.	Denní stacionář Úsměv - terapeutické dílny
typu služby - 219 - domovy pro osoby se zdravotním postižením						
Počet unicitních klientů typu služby - 225 - chráněné bydlení	7,00	0,00	14,00	0,00	0,00	0,00
Počet unicitních klientů typu služby - 429 - sociálně terapeutické dílny	0,00	0,00	0,00	0,00	0,00	88,00
Počet unicitních klientů typu služby - 435 - sociální rehabilitace	0,00	0,00	0,00	0,00	0,00	0,00
Počet unicitních klientů typu služby - 708 - Volnočasové aktivity	0,00	0,00	0,00	0,00	42,00	0,00
Počet klientů ve věkové skupině - Adolescenti (15-19)	0,00	0,00	4,89	0,98	0,00	0,00
Počet klientů ve věkové skupině - Školní (6-14)	0,00	0,00	3,67	0,00	0,00	0,00
Počet klientů ve věkové skupině - Mladí (20-26)	5,99	0,00	11,00	1,96	0,00	7,92
Počet klientů ve věkové skupině - Předškolní věk (0-5)	0,00	0,00	0,00	0,00	38,22	0,00
Počet klientů ve věkové skupině - Produktivní věk (27-65)	29,02	14,08	24,45	11,06	1,26	75,68
Počet klientů ve věkové skupině - Senioři nad 85 let (více jak 85)	0,00	0,00	0,00	0,00	0,00	0,00
Počet klientů ve věkové skupině - Senioři (55-84)	0,00	1,92	0,00	0,00	2,52	4,40
Počet klientů podle pohlaví - ženy	28,00	0,00	19,36	7,00	23,10	56,32
Počet klientů podle pohlaví - muži	7,00	16,00	24,64	7,00	18,90	31,68
Finanční prostředky - investiční	0,00	0,00	0,00	3 191 085,00	0,00	2 256 577,00
Finanční prostředky - provozní	10 905 898,00	6 510 266,00	12 190 643,00	0,00	11 970,00	0,00
Finanční prostředky - celkem	10 905 898,00	6 510 266,00	12 190 643,00	3 191 085,00	11 970,00	2 256 577,00

Poznámka: některé organizace mají registrovanou věkovou strukturu cílové skupiny mladší senioři již od 55 let, jedná se o plně invalidní důchodce umístěné v DPS.

Základní data o jednotlivých zařízeních nabízejících sociální služby a služby blízké službám sociálním v oblasti Mentálně postižení

Profesní složení personálu

- Rozdělení profesí podle druhu: odborný personál / provozní personál / dobrovolný personál
- Přehledy profesí působících v cílové skupině
- Počty osob
- Počty úvazků
- Celkový počet pracovníků v cílové skupině

Druh profese Profese / NUTS Cílová skupina		Okres Ústí nad Labem (CZ0427)	
		mentálně postižení	
		počty osob	počty úvazků
dobrovolný personál	ostatní dobrovolný personál	6,85	1,00
odborný personál	sanitář(ka)	2,00	2,00
	zdravotní sestra	6,00	6,00
	vychovatel(ka)	5,00	5,00
	speciální pedagog	3,00	0,10
	ostatní odborný personál	0,06	0,01
	sociální pracovník	10,22	6,94
	pracovník sociální péče	43,20	28,95
	pracovník v sociálních službách	26,04	24,13
	pracovník přímé obslužné péče	8,95	8,45
provozní personál	ostatní provozní personál	13,10	8,75
	stravovací personál	13,00	11,50
	pomocný personál	3,00	2,00
	administrativní pracovník	6,19	4,55
	management zařízení	11,60	7,87
Celkem		158,21	117,23

V cílové skupině Mentálně postižení je nejvíce početně zastoupenou složkou personálu v rámci odborného personálu – pracovník sociální péče (43,20 osob) a pracovník v sociálních službách (26,04 osob). V rámci provozního personálu – ostatní provozní personál (13,10 osob) a stravovací personál (13,00 osob). Nezanedbatelnou složkou personálu je i dobrovolný personál (6,85 osob).

Poznámka: všechny údaje zadávané do systému RISK jsou vztahovány k cílovým skupinám, proto i počty osob personálu mohou vycházet na desetinná místa, neboť se jedná o poměrný přepočítání na základě procentuálního poměru všech cílových skupin, kterým organizace poskytuje služby.

Základní data o jednotlivých zařízeních nabízejících sociální služby a služby blízké službám sociálním v oblasti Senioři

Tabulka obsahuje výčet zařízení, která poskytují služby této cílové skupině, v druhém sloupci je procentuálně vyjádřen podíl všech klientů zařízení na této cílové skupině.

V oblasti sociální pomoci poskytuje služby celkem 16 zařízení.

Cílová skupina	senioři
Centrum podpory zdraví, o.s.	6%
Centrum pro zdravotně postižené Ústeckého kraje, o.s.	10%
Dům pokojného stáří sv. Ludmily	100%
Dům pokojného stáří sv. Ludmily se zvláštním režimem	100%
Domov pro seniory Bukov, p.o.*	92%
Domov pro seniory Dobětice, p.o.*	100%
Domov pro seniory Chlumec, p.o.*	100%
Domov pro seniory Krásné Březno, p.o.*	100%
Domov pro seniory Orlická*	100%
Domov pro seniory Severní Terasa, p.o.*	64%
Domov pro seniory Velké Březno, p.o.*	100%
Elixír - Klub seniorů a Komunitní centrum seniorů Elixír	100%
Hospic sv. Štěpána Litoměřice	12%
Opora, o.s.	92%
Pečovatelská služba Ústí nad Labem, p.o.*	80%
Prosapia, o. s., sdružení pro rodinu - Denní centrum pro seniory Ústí nad Labem	100%

*Poznámka: * zařízení sociálních služeb zřízená městem.*

Dle informací z Pečovatelské služby Ústí nad Labem:

Celkový počet uzavřených smluv na poskytování pečovatelské služby	355
z toho uzavřených v roce 2012	122

Pečovatelská služba ÚL nemá žádnou čekací dobu na poskytované služby - smlouvy na služby se uzavírají obratem, dle potřeby klientů.

Dle informací z jednotlivých Domovů pro seniory v Ústí nad Labem:

Počet žádostí o umístění	2373
Počet vyřízených žádostí	283

Poznámka: žádosti v pořadnících nemají vypovídající hodnotu o potřebnosti služeb, neboť v návaznosti na zákon o sociálních službách mohou občané své žádosti do různých zařízení, tzn. v pořadnících se mohou objevovat opakující se osoby.

Základní data o jednotlivých zařízeních nabízejících sociální služby a služby blízké službám sociálním v oblasti Senioři

- Rozsah péče u cílových skupin
- Počty zaměstnanců v cílové skupině (stálí, externí, celkem)

Význam sloupců "Veličina" pro různé typy služeb

Typ	Veličina 1	Veličina 2	Veličina 3
KAVY (kapacita - využití)	Kapacita	Průměrná obsazenost	Počet čekajících
KOHO (kontakt - hodiny)	Počet případů	Objem péče (člověkohodiny)	neuvádí se
OSKI (osoby - kilometry)	Počet přepravených osob	Najeté kilometry	neuvádí se

Poznámka:

KAVY – veličina 1 – jaká je kapacita lůžek

veličina 2 – kolik lůžek z kapacity bylo průměrně využito v daném období

KOHO – veličina 1 – celkový počet setkání s klienty za dané období

veličina 2 – vyjádření setkání v hodinách - kolik celkem hodin bylo klientům věnováno během všech setkání v daném období

Parametr / Cílová skupina Zařízení	senioři							
	Domov pro seniory Dobětice, p.o.		Opora, o.s.		Domov pro seniory Severní Terasa, p.o.		Centrum pro zdravotně postižené Ústeckého kraje, o.p.s.	
	veličina 1	veličina 2	veličina 1	veličina 2	veličina 1	veličina 2	veličina 1	veličina 2
Rozsah péče KAVY	168,00	167,00	0,00	0,00	113,28	188,99	0,00	0,00
Rozsah péče KOHO	0,00	0,00	11 913,08	10 155,88	0,00	0,00	737,50	1 430,00
Počet zaměstnanců - stálí	105,00	105,00	14,49	43,24	59,69	60,16	1,60	1,60
Počet zaměstnanců - externí	0,00	0,00	0,00	0,00	0,00	0,00	0,00	0,00
Počet zaměstnanců - celkem	105,00	105,00	14,49	43,24	59,69	60,16	1,60	1,60

Parametr / Cílová skupina Zařízení	senioři							
	Domov pro seniory Chlumec, p.o.		Domov pro seniory Velké Březno, p.o.		Domov pro seniory Bukov, p.o.		Domov pro seniory Krásné Březno, p.o.	
	veličina 1	veličina 2	veličina 1	veličina 2	veličina 1	veličina 2	veličina 1	veličina 2
Rozsah péče KAVY	65,00	65,00	92,00	90,00	1 391,04	691,84	153,00	152,00
Rozsah péče KOHO	0,00	0,00	0,00	0,00	0,00	0,00	0,00	0,00
Počet zaměstnanců - stálí	0,00	37,00	52,65	53,00	40,25	44,16	72,75	77,00
Počet zaměstnanců - externí	0,00	3,00	0,45	4,00	0,00	0,00	0,00	0,00
Počet zaměstnanců - celkem	0,00	40,00	53,10	57,00	40,25	44,16	72,75	77,00

Poznámka: počet zaměstnanců u veličiny 1 = počet úvazků

počet zaměstnanců u veličiny 2 = fyzický počet zaměstnanců

Parametr / Cílová skupina Zařízení	senioři							
	Domov pro seniory Orlická		Hospic sv. Štěpána Litoměřice		Dům pokojného stáří sv. Ludmily		Pečovatelská služba Ústí nad Labem, p.o.	
	veličina 1	veličina 2	veličina 1	veličina 2	veličina 1	veličina 2	veličina 1	veličina 2
Rozsah péče KAVY	190,00	167,40	40,56	918,72	30,00	30,00	0,00	0,00
Rozsah péče KOHO	0,00	0,00	70,56	44,40	0,00	0,00	42 044,00	17 200,00
Počet zaměstnanců - stálí	30,91	37,00	5,10	7,44	14,70	23,00	23,60	24,00
Počet zaměstnanců - externí	0,00	0,00	0,00	0,36	0,00	0,00	0,00	0,00
Počet zaměstnanců - celkem	30,91	37,00	5,10	7,80	14,70	23,00	23,60	24,00

Parametr / Cílová skupina Zařízení	senioři							
	Prosapia, o. s., sdružení pro rodinu - Denní centrum pro seniory Ústí nad Labem		Elixír - Klub seniorů a Komunitní centrum seniorů Elixír		Centrum podpory zdraví, o.s.		Dům pokojného stáří sv. Ludmily se zvláštním režimem	
	veličina 1	veličina 2	veličina 1	veličina 2	veličina 1	veličina 2	veličina 1	veličina 2
Rozsah péče KAVY	8,00	4,00	0,00	0,00	0,00	0,00	6,00	6,00
Rozsah péče KOHO	0,00	0,00	4 069,00	1 855,00	196,80	196,80	0,00	0,00
Počet zaměstnanců - stálí	4,75	7,00	0,60	7,00	0,06	0,18	7,10	24,00
Počet zaměstnanců - externí	0,00	0,00	0,00	0,00	0,00	0,06	0,00	0,00
Počet zaměstnanců - celkem	4,75	7,00	0,60	7,00	0,06	0,24	7,10	24,00

*Poznámka: počet zaměstnanců u veličiny 1 = počet úvazků
počet zaměstnanců u veličiny 2 = fyzický počet zaměstnanců*

Základní data o jednotlivých zařízeních nabízejících sociální služby a služby blízké službám sociálním v oblasti Senioři

- Počet zařízení u cílových skupin
- Počet unicitních klientů u jednotlivých typů služeb
- Počet klientů v jednotlivých věkových skupinách
- Počet klientů podle pohlaví
- Finanční prostředky v cílové skupině (investiční, provozní, celkem)

Poznámka: unicitní klient = jedinečná osoba, neopakující se klient (bez ohledu na počet kontaktů).

Parametr / Cílová skupina Zařízení	senioři				
	Domov pro seniory Dobětice, p.o.	Opora, o.s.	Domov pro seniory Severní Terasa, p.o.	Centrum pro zdravotně postižené Ústeckého kraje, o.p.s.	Domov pro seniory Chlumeč, p.o.
Počet zařízení	1,00	1,00	1,00	1,00	1,00
Počet unicitních klientů typu služby - 103 - odborné sociální poradenství	0,00	462,76	0,00	427,00	0,00
Počet unicitních klientů typu služby - 201 - osobní asistence	0,00	0,00	0,00	6,50	0,00
Počet unicitních klientů typu služby - 203 - pečovatelská služba	0,00	164,68	0,00	0,00	0,00
Počet unicitních klientů typu služby - 211 - odlehčovací služby	0,00	13,80	0,00	0,00	0,00
Počet unicitních klientů typu služby - 212 - odlehčovací služby	0,00	0,00	0,00	0,00	0,00
Počet unicitních klientů typu služby - 213 - centra denních služeb	0,00	0,00	0,00	0,00	0,00
Počet unicitních klientů typu služby - 219 - domovy pro osoby se zdravotním postižením	0,00	0,00	14,08	0,00	0,00
Počet unicitních klientů typu služby - 221 - domovy pro seniory	188,00	0,00	112,00	0,00	28,00
Počet unicitních klientů typu služby - 223 - domovy se zvláštním režimem	24,00	0,00	42,24	0,00	0,00
Počet unicitních klientů typu služby - 301 - soc. služby poskytované ve zdrav. zařízeních ústav.péče	0,00	0,00	0,00	0,00	0,00
Počet unicitních klientů typu služby - 427 - sociálně aktivizační služby pro seniory a osoby se zdravotním postižením	0,00	106,72	0,00	0,00	0,00
Počet unicitních klientů typu služby - 603 - svépomocné aktivity	0,00	0,00	0,00	0,00	0,00
Počet unicitních klientů typu služby - 703 - ubytování	0,00	0,00	0,00	0,00	0,00
Počet unicitních klientů typu služby - 708 - Volnočasové aktivity	0,00	0,00	0,00	0,00	0,00

Parametr / Cílová skupina Zařízení	senioři				
	Domov pro seniory Dobětice, p.o.	Opora, o.s.	Domov pro seniory Severní Terasa, p.o.	Centrum pro zdravotně postižené Ústeckého kraje, o.p.s.	Domov pro seniory Chlumeck, p.o.
Počet klientů ve věkové skupině - Adolescenti (15-19)	0,00	0,00	0,00	0,20	0,00
Počet klientů ve věkové skupině - Školní (6-14)	0,00	0,00	0,00	0,13	0,00
Počet klientů ve věkové skupině - Mladí (20-26)	0,00	0,00	0,00	0,13	0,00
Počet klientů ve věkové skupině - Předškolní věk (0-5)	0,00	0,00	0,00	0,00	0,00
Počet klientů ve věkové skupině - Produktivní věk (27-65)	0,00	59,84	8,58	0,98	0,00
Počet klientů ve věkové skupině - Senioři nad 85 let (více jak 85)	121,90	172,03	71,37	0,85	9,91
Počet klientů ve věkové skupině - Senioři (55-84)	90,10	516,09	88,37	4,22	18,09
Počet klientů podle pohlaví - ženy	152,64	508,61	136,34	3,90	20,16
Počet klientů podle pohlaví - muži	59,36	239,35	31,98	2,60	7,84
Finanční prostředky - investiční	0,00	0,00	0,00	0,00	0,00
Finanční prostředky - provozní	39 612 459,00	3 820 549,32	25 872 222,72	337 500,00	17 436 575,00
Finanční prostředky - celkem	39 612 459,00	3 820 549,32	25 872 222,72	337 500,00	17 436 575,00

Parametr / Cílová skupina Zařízení	senioři				
	Domov pro seniory Velké Březno, p.o.	Domov pro seniory Bukov, p.o.	Domov pro seniory Krásné Březno, p.o.	Domov pro seniory Orlická	Hospic sv. Štěpána Litoměřice
Počet zařízení	1,00	1,00	1,00	1,00	1,00
Počet unicitních klientů typu služby - 103 - odborné sociální poradenství	0,00	0,00	0,00	0,00	98,76
Počet unicitních klientů typu služby - 201 - osobní asistence	0,00	0,00	0,00	0,00	0,00
Počet unicitních klientů typu služby - 203 - pečovatelská služba	0,00	0,00	0,00	0,00	0,00
Počet unicitních klientů typu služby - 211 - odlehčovací služby	0,00	0,00	0,00	0,00	0,00
Počet unicitních klientů typu služby - 212 - odlehčovací služby	0,00	0,00	0,00	0,00	3,48
Počet unicitních klientů typu služby - 213 - centra denních služeb	0,00	0,00	0,00	0,00	0,00
Počet unicitních klientů typu služby - 219 - domovy pro osoby se zdravotním postižením	0,00	9,20	0,00	0,00	0,00

Parametr / Cílová skupina Zařízení	senioři				
	Domov pro seniory Velké Březno, p.o	Domov pro seniory Bukov, p.o.	Domov pro seniory Krásné Březno, p.o.	Domov pro seniory Orlická	Hospic sv. Štěpána Litoměřice
Počet unicitních klientů typu služby - 221 - domovy pro seniory	52,00	131,56	211,00	195,00	0,00
Počet unicitních klientů typu služby - 223 - domovy se zvláštním režimem	62,00	0,00	0,00	0,00	0,00
Počet unicitních klientů typu služby - 301 - soc. služby poskytované ve zdrav. zařízeních ústav.péče	0,00	0,00	0,00	0,00	31,68
Počet unicitních klientů typu služby - 427 - sociálně aktivizační služby pro seniory a osoby se zdravotním postižením	0,00	0,00	0,00	0,00	0,00
Počet unicitních klientů typu služby - 603 - svépomocné aktivity	0,00	0,00	0,00	0,00	0,00
Počet unicitních klientů typu služby - 703 - ubytování	0,00	140,76	0,00	0,00	0,00
Počet unicitních klientů typu služby - 708 - Volnočasové aktivity	0,00	0,00	0,00	0,00	0,00
Počet klientů ve věkové skupině - Adolescenti (15-19)	0,00	0,00	0,00	0,00	0,00
Počet klientů ve věkové skupině - Školní (6-14)	0,00	0,00	0,00	0,00	0,00
Počet klientů ve věkové skupině - Mladí (20-26)	0,00	0,00	0,00	0,00	0,00
Počet klientů ve věkové skupině - Předškolní věk (0-5)	0,00	0,00	0,00	0,00	0,00
Počet klientů ve věkové skupině - Produktivní věk (27-65)	0,00	6,47	0,00	0,00	10,55
Počet klientů ve věkové skupině - Senioři nad 85 let (více jak 85)	44,46	46,03	79,13	55,94	4,11
Počet klientů ve věkové skupině - Senioři (55-84)	69,54	88,26	131,88	113,06	20,50
Počet klientů podle pohlaví - ženy	91,20	98,53	137,15	121,68	18,28
Počet klientů podle pohlaví - muži	22,80	42,23	73,85	47,32	16,88
Finanční prostředky - investiční	0,00	0,00	2 755 748,00	0,00	0,00
Finanční prostředky - provozní	25 688 380,00	14 653 935,72	33 730 252,00	18 787 280,00	2 660 046,96
Finanční prostředky - celkem	25 688 380,00	14 653 935,72	36 486 000,00	18 787 280,00	2 660 046,96

Parametr / Cílová skupina Zařízení	senioři					
	Dům pokojného stáří sv. Ludmily	Pečovatelská služba Ústí nad Labem, p.o.	Prosapia, o. s., sdružení pro rodinu - Denní centrum pro seniory Ústí nad Labem	Elixír - Klub seniorů a Komunitní centrum seniorů Elixír	Centrum podpory zdraví, o.s.	Dům pokojného stáří sv. Ludmily se zvláštním režimem
Počet zařízení	1,00	1,00	1,00	1,00	1,00	1,00
Počet unicitních klientů typu služby - 103 - odborné sociální poradenství	0,00	0,00	0,00	0,00	0,00	0,00
Počet unicitních klientů typu služby - 201 - osobní asistence	0,00	0,00	0,00	0,00	0,00	0,00
Počet unicitních klientů typu služby - 203 - pečovatelská služba	0,00	372,80	0,00	0,00	0,00	0,00
Počet unicitních klientů typu služby - 211 - odlehčovací služby	0,00	0,00	0,00	0,00	0,00	0,00
Počet unicitních klientů typu služby - 212 - odlehčovací služby	0,00	0,00	0,00	0,00	0,00	0,00
Počet unicitních klientů typu služby - 213 - centra denních služeb	0,00	0,00	16,00	0,00	0,00	0,00
Počet unicitních klientů typu služby - 219 - domovy pro osoby se zdravotním postižením	0,00	0,00	0,00	0,00	0,00	0,00
Počet unicitních klientů typu služby - 221 - domovy pro seniory	35,00	0,00	0,00	0,00	0,00	0,00
Počet unicitních klientů typu služby - 223 - domovy se zvláštním režimem	0,00	0,00	0,00	0,00	0,00	7,00
Počet unicitních klientů typu služby - 301 - soc. služby poskytované ve zdrav. zařízeních ústav.péče	0,00	0,00	0,00	0,00	0,00	0,00
Počet unicitních klientů typu služby - 427 - sociálně aktivizační služby pro seniory a osoby se zdravotním postižením	0,00	0,00	0,00	0,00	0,00	0,00
Počet unicitních klientů typu služby - 603 - svépomocné aktivity	0,00	0,00	0,00	202,00	0,00	0,00
Počet unicitních klientů typu služby - 703 - ubytování	0,00	0,00	0,00	0,00	0,00	0,00
Počet unicitních klientů typu služby - 708 - Volnočasové aktivity	0,00	0,00	0,00	0,00	84,00	0,00
Počet klientů ve věkové skupině - Adolescenti (15-19)	0,00	0,00	0,00	0,00	0,00	0,00
Počet klientů ve věkové skupině - Školní (6-14)	0,00	0,00	0,00	0,00	0,00	0,00
Počet klientů ve věkové skupině - Mladí (20-26)	0,00	0,00	0,00	0,00	0,00	0,00
Počet klientů ve věkové skupině - Předškolní věk (0-5)	0,00	0,00	0,00	0,00	76,44	0,00

Parametr / Cílová skupina Zařízení	senioři					
	Dům pokojného stáří sv. Ludmily	Pečovatelská služba Ústí nad Labem, p.o.	Prosapia, o. s., sdružení pro rodinu - Denní centrum pro seniory Ústí nad Labem	Elixír - Klub seniorů a Komunitní centrum seniorů Elixír	Centrum podpory zdraví, o.s.	Dům pokojného stáří sv. Ludmily se zvláštním režimem
Počet klientů ve věkové skupině - Produktivní věk (27-65)	0,00	22,37	0,00	0,00	2,52	0,00
Počet klientů ve věkové skupině - Senioři nad 85 let (více jak 85)	24,15	152,85	12,51	6,06	0,00	6,02
Počet klientů ve věkové skupině - Senioři (55-84)	10,85	197,58	3,49	195,94	5,04	0,98
Počet klientů podle pohlaví - ženy	32,90	260,96	15,20	161,60	46,20	3,99
Počet klientů podle pohlaví - muži	2,10	111,84	0,80	40,40	37,80	3,01
Finanční prostředky - investiční	31 670,00	1 640,00	0,00	13 000,00	0,00	0,00
Finanční prostředky - provozní	7 931 871,00	7 240 156,80	1 293 300,00	300 000,00	23 940,00	1 457 342,00
Finanční prostředky - celkem	7 963 541,00	7 241 796,80	1 293 300,00	313 000,00	23 940,00	1 457 342,00

Poznámka: některé organizace mají registrovanou věkovou strukturu cílové skupiny mladší senioři již od 55 let, jedná se o plně invalidní seniory umístěné v DPS.

Základní data o jednotlivých zařízeních nabízejících sociální služby a služby blízké službám sociálním v oblasti Senioři

Profesní složení personálu

- Rozdělení profesí podle druhu: odborný personál / provozní personál / dobrovolný personál
- Přehled profesí působících v cílové skupině
- Počty osob
- Počty úvazků
- Celkový počet pracovníků v cílové skupině

Druh profese Profese / NUTS Cílová skupina		Okres Ústí nad Labem (CZ0427)	
		senioři	
		počty osob	počty úvazků
dobrovolný personál	ostatní dobrovolný personál	3,00	0,30
odborný personál	ošetřovatel(ka)	7,68	3,74
	specializovaná sestra	1,00	1,00
	zdravotní sestra	60,00	44,52
	lékař II. atestace	2,00	0,00
	ostatní odborný personál	3,52	2,57
	sociální pracovník	20,88	16,19
	pečovatel(ka)	17,60	17,20
	pracovník sociální péče	10,20	9,90
	fyzioterapeut	1,00	1,00
	ergoterapeut	5,28	4,28
	pracovník v sociálních službách	113,12	87,47
	pracovník přímé obslužné péče	93,00	77,00
provozní personál	ostatní provozní personál	78,56	69,40
	stravovací personál	43,68	38,68
	pomocný personál	39,00	19,50
	administrativní pracovník	22,66	18,52
	management zařízení	28,22	17,34
Celkem		550,40	428,61

V Cílové skupině Senioři je nejvíce početně zastoupenou složkou personálu v rámci odborného personálu – pracovník v sociálních službách (113,12 osob), a pracovník přímé obslužné péče (93,00 osob). V rámci provozního personálu – ostatní provozní personál (78,56 osob) a stravovací personál (43,68 osob).

Poznámka: Všechny údaje zadávané do systému RISK jsou vztahovány k cílovým skupinám, proto i počty osob personálu mohou vycházet na desetinná místa, neboť se jedná o poměrný přepočítání na základě procentuálního poměru všech cílových skupin, kterým organizace poskytuje služby.

Základní data o jednotlivých zařízeních nabízejících sociální služby a služby blízké službám sociálním v oblasti Osoby v přechodné krizi a nouzi

Tabulka obsahuje výčet zařízení, která poskytují služby této cílové skupině, v druhém sloupci je procentuálně vyjádřen podíl všech klientů zařízení na této cílové skupině.

V této oblasti sociální pomoci poskytuje služby celkem 11 zařízení.

Cílová skupina	sociální krize
Azylový dům pro matky s dětmi*	100%
Azylový dům Samaritán	100%
Centrum pomoci Samaritán	100%
Člověk v tísni, o.p.s., Programy sociální integrace, Terénní sociální práce	50%
Noclehárna Samaritán	100%
Poradna pro rodinu a mezilidské vztahy, o.p.s.	64%
Spirála - Intervenční centrum	100%
Spirála - telefonická krizová pomoc	100%
Spirála-krizová pomoc	100%
Spirála-odborné sociální poradenství	80%
Oblastní charita Ústí nad Labem - Terénní programy	10%

*Poznámka: *zařízení sociálních služeb zřízená městem.*

Základní data o jednotlivých zařízeních nabízejících sociální služby a služby blízké službám sociálním v oblasti Osoby v přechodné krizi a nouzi

- Rozsah péče u cílových skupin
- Počty zaměstnanců v cílové skupině (stálí, externí, celkem)

Význam sloupců "Veličina" pro různé typy služeb

Typ	Veličina 1	Veličina 2	Veličina 3
KAVY (kapacita - využití)	Kapacita	Průměrná obsazenost	Počet čekajících
KOHO (kontakt - hodiny)	Počet případů	Objem péče (člověkohodiny)	<i>neuvádí se</i>
OSKI (osoby - kilometry)	Počet přepravených osob	Najeté kilometry	<i>neuvádí se</i>

Poznámka:

KAVY – veličina 1 – jaká je kapacita lůžek

veličina 2 – kolik lůžek z kapacity bylo průměrně využito v daném období

KOHO – veličina 1 – celkový počet setkání s klienty za dané období

veličina 2 – vyjádření setkání v hodinách - kolik celkem hodin bylo klientům věnováno během všech setkání v daném období

Parametr / Cílová skupina Zařízení	sociální krize							
	Člověk v tísní, o.p.s., Programy sociální integrace, Terénní sociální práce		Azylový dům pro matky s dětmi		Azylový dům Samaritán		Centrum pomoci Samaritán	
	veličina 1	veličina 2	veličina 1	veličina 2	veličina 1	veličina 2	veličina 1	veličina 2
Rozsah péče KAVY	0,00	0,00	16,00	12,00	42,00	31,00	0,00	0,00
Rozsah péče KOHO	2 036,50	1 450,00	0,00	0,00	0,00	0,00	6 646,00	1 667,00
Počet zaměstnanců - stálí	3,67	7,50	3,60	7,00	6,10	12,00	4,20	10,00
Počet zaměstnanců - externí	0,00	0,00	0,00	0,00	0,00	0,00	0,00	0,00
Počet zaměstnanců - celkem	3,67	7,50	3,60	7,00	6,10	12,00	4,20	10,00

Poznámka: počet zaměstnanců u veličiny 1 = počet úvazků

počet zaměstnanců u veličiny 2 = fyzický počet zaměstnanců

Parametr / Cílová skupina Zařízení	sociální krize							
	Poradna pro rodinu a mezilidské vztahy, o.p.s.		Spirála - telefonická krizová pomoc		Spirála- Intervenční centrum		Noclehárna Samaritán	
	veličina 1	veličina 2	veličina 1	veličina 2	veličina 1	veličina 2	veličina 1	veličina 2
Rozsah péče KAVY	0,00	0,00	0,00	0,00	1,00	0,40	13,00	9,00
Rozsah péče KOHO	1 107,20	1 320,96	1 849,00	322,00	448,00	540,00	0,00	0,00
Počet zaměstnanců - stálí	0,58	0,64	2,10	5,00	4,20	5,00	1,60	10,00
Počet zaměstnanců - externí	0,96	5,12	4,20	18,00	0,55	2,00	0,00	0,00
Počet zaměstnanců - celkem	1,54	5,76	6,30	23,00	4,75	7,00	1,60	10,00

Parametr / Cílová skupina Zařízení	sociální krize					
	Terénní programy		Spirála-krizová pomoc		Spirála-odborné sociální poradenství	
	veličina 1	veličina 2	veličina 1	veličina 2	veličina 1	veličina 2
Rozsah péče KAVY	0,00	0,00	1 151,00	348,00	0,00	0,00
Rozsah péče KOHO	165,00	24,93	5,00	3,50	65,60	38,40
Počet zaměstnanců - stálí	0,20	0,40	5,95	11,00	0,16	0,80
Počet zaměstnanců - externí	0,00	0,00	1,85	19,00	0,04	0,80
Počet zaměstnanců - celkem	0,20	0,40	7,80	30,00	0,20	1,60

*Poznámka: počet zaměstnanců u veličiny 1 = počet úvazků
počet zaměstnanců u veličiny 2 = fyzický počet zaměstnanců*

Základní data o jednotlivých zařízeních nabízejících sociální služby a služby blízké službám sociálním v oblasti Osoby v přechodné krizi a nouzi

- Počet zařízení u cílových skupin
- Počet unicitních klientů u jednotlivých typů služeb
- Počet klientů v jednotlivých cílových skupinách
- Počet klientů podle pohlaví
- Finanční prostředky v cílové skupině (investiční, provozní, celkem)

Poznámka: unicitní klient = jedinečná osoba, neopakující se klient (bez ohledu na počet kontaktů).

Parametr / Cílová skupina Zařízení	sociální krize					
	Člověk v tísní, o.p.s., Programy sociální integrace, Terénní sociální práce	Azylový dům pro matky s dětmi	Azylový dům Samaritán	Centrum pomoci Samaritán	Poradna pro rodinu a mezilidské vztahy, o.p.s.	Spirála - telefonická krizová pomoc
Počet zařízení	1,00	1,00	1,00	1,00	1,00	1,00
Počet unicitních klientů typu služby - 103 - odborné sociální poradenství	0,00	0,00	0,00	0,00	243,20	0,00
Počet unicitních klientů typu služby - 403 - telefonická krizová pomoc	0,00	0,00	0,00	0,00	0,00	1 849,00
Počet unicitních klientů typu služby - 407 - azylové domy	0,00	53,00	111,00	0,00	0,00	0,00
Počet unicitních klientů typu služby - 413 - krizová pomoc	0,00	0,00	0,00	0,00	0,00	0,00
Počet unicitních klientů typu služby - 414 - krizová pomoc	0,00	0,00	0,00	0,00	0,00	0,00
Počet unicitních klientů typu služby - 415 - nízkoprahová denní centra	0,00	0,00	0,00	244,00	0,00	0,00
Počet unicitních klientů typu služby - 419 - noclehárny	0,00	0,00	0,00	0,00	0,00	0,00
Počet unicitních klientů typu služby - 421 - intervenční centra	0,00	0,00	0,00	0,00	0,00	0,00
Počet unicitních klientů typu služby - 422 - intervenční centra	0,00	0,00	0,00	0,00	0,00	0,00
Počet unicitních klientů typu služby - 425 - sociálně aktivizační služby pro rodiny s dětmi	0,00	0,00	0,00	0,00	26,88	0,00
Počet unicitních klientů typu služby - 433 - terénní programy	258,00	0,00	0,00	0,00	0,00	0,00
Počet unicitních klientů typu služby - 705 - Ostatní služby	0,00	0,00	0,00	0,00	14,72	0,00
Počet klientů ve věkové skupině - Adolescenti (15-19)	10,32	0,00	0,00	0,00	7,62	166,41
Počet klientů ve věkové skupině - Školní (6-14)	0,00	0,00	0,00	0,00	11,42	18,49

Parametr / Cílová skupina Zařízení	sociální krize					
	Člověk v tísní, o.p.s., Programy sociální integrace, Terénní sociální práce	Azylový dům pro matky s dětmi	Azylový dům Samaritán	Centrum pomoci Samaritán	Poradna pro rodinu a mezilidské vztahy, o.p.s.	Spirála - telefonická krizová pomoc
Počet klientů ve věkové skupině - Mladí (20-26)	43,86	10,75	25,53	41,48	19,04	351,31
Počet klientů ve věkové skupině - Předškolní věk (0-5)	0,00	0,00	0,00	0,00	9,52	0,00
Počet klientů ve věkové skupině - Produktivní věk (27-65)	196,08	32,25	85,47	195,20	316,06	924,50
Počet klientů ve věkové skupině - Senioři nad 85 let (více jak 85)	0,00	0,00	0,00	0,00	15,23	18,49
Počet klientů ve věkové skupině - Senioři (55-84)	7,74	0,00	0,00	7,32	1,90	369,80
Počet klientů podle pohlaví - ženy	178,02	43,00	38,85	43,92	247,52	1 405,24
Počet klientů podle pohlaví - muži	79,98	0,00	72,15	200,08	133,28	443,76
Finanční prostředky - investiční	0,00	0,00	140 000,00	0,00	0,00	621 000,00
Finanční prostředky - provozní	1 321 117,00	2 136 950,00	3 298 616,00	1 420 721,00	798 695,04	160 000,00
Finanční prostředky - celkem	1 321 117,00	2 136 950,00	3 438 616,00	1 420 721,00	798 695,04	781 000,00

Parametr / Cílová skupina Zařízení	sociální krize				
	Spirála-Intervenční centrum	Noclehárna Samaritán	Oblastní charita ÚL - Terénní programy	Spirála-krizová pomoc	Spirála-odborné sociální poradenství
Počet zařízení	1,00	1,00	1,00	1,00	1,00
Počet unicitních klientů typu služby - 103 - odborné sociální poradenství	0,00	0,00	0,00	0,00	65,60
Počet unicitních klientů typu služby - 403 - telefonická krizová pomoc	0,00	0,00	0,00	0,00	0,00
Počet unicitních klientů typu služby - 407 - azylové domy	0,00	0,00	0,00	0,00	0,00
Počet unicitních klientů typu služby - 413 - krizová pomoc	0,00	0,00	0,00	209,00	0,00
Počet unicitních klientů typu služby - 414 - krizová pomoc	0,00	0,00	0,00	976,00	0,00
Počet unicitních klientů typu služby - 415 - nízkoprahová denní centra	0,00	0,00	0,00	0,00	0,00
Počet unicitních klientů typu služby - 419 - noclehárny	0,00	221,00	0,00	0,00	0,00
Počet unicitních klientů typu služby - 421 - intervenční centra	423,00	0,00	0,00	0,00	0,00

Parametr / Cílová skupina Zařízení	sociální krize				
	Spirála-Intervenční centrum	Noclehárna Samaritán	Oblastní charita ÚL - Terénní programy	Spirála-krizová pomoc	Spirála-odborné sociální poradenství
Počet unicitních klientů typu služby - 422 - intervenční centra	32,00	0,00	0,00	0,00	0,00
Počet unicitních klientů typu služby - 425 - sociálně aktivizační služby pro rodiny s dětmi	0,00	0,00	0,00	0,00	0,00
Počet unicitních klientů typu služby - 433 - terénní programy	0,00	0,00	16,00	0,00	0,00
Počet unicitních klientů typu služby - 705 - Ostatní služby	0,00	0,00	0,00	0,00	0,00
Počet klientů ve věkové skupině - Adolescenti (15-19)	2,12	0,00	0,00	48,80	0,00
Počet klientů ve věkové skupině - Školní (6-14)	54,99	0,00	0,00	48,80	0,00
Počet klientů ve věkové skupině - Mladí (20-26)	50,76	0,00	1,12	48,80	3,28
Počet klientů ve věkové skupině - Předškolní věk (0-5)	0,00	0,00	0,00	0,00	0,00
Počet klientů ve věkové skupině - Produktivní věk (27-65)	291,87	37,57	13,28	780,80	59,04
Počet klientů ve věkové skupině - Senioři nad 85 let (více jak 85)	2,12	6,63	0,00	0,00	0,00
Počet klientů ve věkové skupině - Senioři (55-84)	21,15	176,80	1,60	48,80	3,28
Počet klientů podle pohlaví - ženy	393,39	0,00	10,56	566,08	43,95
Počet klientů podle pohlaví - muži	29,61	221,00	5,44	409,92	21,65
Finanční prostředky - investiční	0,00	0,00	0,00	0,00	0,00
Finanční prostředky - provozní	2 665 000,00	764 218,00	83 500,00	3 200 078,00	28 000,00
Finanční prostředky - celkem	2 665 000,00	764 218,00	83 500,00	3 200 078,00	28 000,00

Poznámka: některé organizace mají registrovanou věkovou strukturu cílové skupiny mladší senioři již od 55 let, jedná se o plně invalidní seniory umístěné v DPS.

Základní data o jednotlivých zařízeních nabízejících sociální služby a služby blízké službám sociálním v oblasti Osoby v přechodné krizi a nouzi

Profesní složení personálu

- Rozdělení profesí podle druhu: odborný personál / provozní personál / dobrovolný personál
- Přehled profesí působících v cílové skupině
- Počty osob
- Počty úvazků
- Celkový počet pracovníků v cílové skupině

Druh profese Profese / NUTS Cílová skupina		Okres Ústí nad Labem (CZ0427)	
		sociální krize	
		počty osob	počty úvazků
odborný personál	jednooborový psycholog	1,28	0,26
	ostatní odborný personál	7,52	2,49
	psychoterapeut	1,28	0,19
	sociální pracovník	86,38	30,77
	pracovník sociální péče	10,00	8,70
	pracovník v sociálních službách	5,10	1,65
provozní personál	ostatní provozní personál	2,00	0,30
	pomocný personál	4,00	0,80
	administrativní pracovník	11,00	2,62
	management zařízení	23,20	6,89
Celkem		151,76	54,67

V cílové skupině Osoby v přechodné krizi a nouzi je nejvíce početně zastoupenou složkou personálu v rámci odborného personálu – sociální pracovník (86,38 osob) a pracovník sociální péče (10 osob). V rámci provozního personálu – management zařízení (23,20 osob) a administrativní pracovník (11 osob).

Poznámka: všechny údaje zadávané do systému RISK jsou vztahovány k cílovým skupinám, proto i počty osob personálu mohou vycházet na desetinná místa, neboť se jedná o poměrný přepočítání na základě procentuálního poměru všech cílových skupin, kterým organizace poskytuje služby.

Základní data o jednotlivých zařízeních nabízejících sociální služby a služby blízké službám sociálním v oblasti Zdravotně postižení

Tabulka obsahuje výčet zařízení, která poskytují služby této cílové skupině, v druhém sloupci je procentuálně vyjádřen podíl všech klientů zařízení na této cílové skupině.

V této oblasti sociální pomoci poskytuje služby celkem 23 zařízení.

Cílová skupina	zdravotně postižení
Agentura Osmý den, o.p.s.	10%
Centrum pro zdravotně postižené Ústeckého kraje, o.s.	80%
CESPO, o.p.s.	100%
DEMOSTHENES, o.p.s.	100%
Domov pro seniory Bukov, p.o.*	8%
Domov pro seniory Severní Terasa, p.o.*	10%
Fokus - zaměstnávání	26%
Fokus Labe - Ústí nad Labem (sociální služby)	2%
HELIAS Ústí nad Labem, o.p.s.	5%
Hospic sv. Štěpána Litoměřice	88%
Jurta, o.p.s.	12%
Opora, o.s.	5%
Pečovatelská služba Ústí nad Labem, p.o.*	13%
Roska Ústí nad Labem	100%
SNN v ČR, KO Ústeckého kraje pracoviště Sociálně aktivizačních služeb Ústí n. L.	100%
SNN v ČR, KO Ústeckého kraje pracoviště Sociálního poradenství Ústí n. L.	100%
SNN v ČR, KO Ústeckého kraje pracoviště Tlumočnických služeb Ústí n. L.	100%
Sociální agentura, o.p.s., Ústí nad Labem	100%
Svaz postižených civilizačními chorobami v ČR, z.s.	100%
Svaz tělesně postižených v České republice, o.s., okr. organizace	100%
TyfloCentrum Ústí nad Labem o.p.s. - Centrum denních aktivit pro nevidomé a slabozraké	100%
Tyfloservis, o.p.s.	100%
Ústecký Arcus o.s. občanské sdružení onkologických pacientů	100%

*Poznámka: * zařízení sociálních služeb zřízená městem.*

Základní data o jednotlivých zařízeních nabízejících sociální služby a služby blízké službám sociálním v oblasti Zdravotně postižení

- Rozsah péče u cílových skupin
- Počty zaměstnanců v cílové skupině (stálí, externí, celkem)

Význam sloupců "Veličina" pro různé typy služeb

Typ	Veličina 1	Veličina 2	Veličina 3
KAVY (kapacita - využití)	Kapacita	Průměrná obsazenost	Počet čekajících
KOHO (kontakt - hodiny)	Počet případů	Objem péče (člověkohodiny)	neuvádí se
OSKI (osoby - kilometry)	Počet přepravených osob	Najeté kilometry	neuvádí se

Poznámka:

KAVY – veličina 1 – jaká je kapacita lůžek

veličina 2 – kolik lůžek z kapacity bylo průměrně využito v daném období

KOHO – veličina 1 – celkový počet setkání s klienty za dané období

veličina 2 – vyjádření setkání v hodinách - kolik celkem hodin bylo klientům věnováno během všech setkání v daném období

Parametr / Cílová skupina Zařízení	zdravotně postižení									
	Fokus Labe - Ústí nad Labem (sociální služby)		Opora, o.s.		Dům pro seniory Severní Terasa, p.o.		Ústecký Arcus o.s. občanské sdružení onkologických pacientů		CESPO, o.p.s.	
	veličina 1	veličina 2	veličina 1	veličina 2	veličina 1	veličina 2	veličina 1	veličina 2	veličina 1	veličina 2
Rozsah péče KAVY	0,44	0,42	0,00	0,00	17,70	29,53	0,00	0,00	206,00	10,00
Rozsah péče KOHO	463,00	274,10	647,45	551,95	0,00	0,00	1 195,00	441,50	965,00	965,00
Počet zaměstnanců - stálí	0,39	0,44	0,79	2,35	9,33	9,40	0,50	1,00	2,00	4,00
Počet zaměstnanců - externí	0,00	0,00	0,00	0,00	0,00	0,00	0,65	4,00	0,30	1,00
Počet zaměstnanců - celkem	0,39	0,44	0,79	2,35	9,33	9,40	1,15	5,00	2,30	5,00

Poznámka: počet zaměstnanců u veličiny 1 = počet úvazků

počet zaměstnanců u veličiny 2 = fyzický počet zaměstnanců

Parametr / Cílová skupina Zařízení	zdravotně postižení									
	Centrum pro zdravotně postižené Ústeckého kraje, o.p.s.		DEMOSTHENES, o.p.s.		Domov pro seniory Bukov, p.o.		Hospic sv. Štěpána Litoměřice		Pečovatelská služba Ústí nad Labem, p.o.	
	veličina 1	veličina 2	veličina 1	veličina 2	veličina 1	veličina 2	veličina 1	veličina 2	veličina 1	veličina 2
Rozsah péče KAVY	0,00	0,00	50,00	30,00	120,96	60,16	297,44	6 737,28	0,00	0,00
Rozsah péče KOHO	5 900,00	11 440,00	2 152,00	892,00	0,00	0,00	517,44	325,60	6 832,15	2 795,00
Počet zaměstnanců - stálí	12,80	12,80	5,61	11,00	3,50	3,84	37,40	54,56	3,84	3,90
Počet zaměstnanců - externí	0,00	0,00	0,50	1,00	0,00	0,00	0,00	2,64	0,00	0,00
Počet zaměstnanců - celkem	12,80	12,80	6,11	12,00	3,50	3,84	37,40	57,20	3,84	3,90

Parametr / Cílová skupina Zařízení	zdravotně postižení									
	Roska Ústí nad Labem		Sociální agentura, o.p.s., Ústí nad Labem		Svaz postižených civilizačními chorobami v ČR, o.s.		Svaz tělesně postižených v České republice, o.s., okr. organizace		TyfloCentrum Ústí nad Labem o.p.s. - Centrum denních aktivit pro nevidomé a slabozraké	
	veličina 1	veličina 2	veličina 1	veličina 2	veličina 1	veličina 2	veličina 1	veličina 2	veličina 1	veličina 2
Rozsah péče KAVY	0,00	0,00	0,00	0,00	0,00	0,00	0,00	0,00	0,00	0,00
Rozsah péče KOHO	100,00	100,00	2 678,00	1 847,00	110,00	80,00	1 368,00	510,00	528,00	1 240,00
Počet zaměstnanců - stálí	0,00	0,00	6,70	15,00	0,00	10,00	1,00	3,00	3,00	3,00
Počet zaměstnanců - externí	0,00	0,00	0,00	0,00	0,00	0,00	0,00	70,00	0,00	0,00
Počet zaměstnanců - celkem	0,00	0,00	6,70	15,00	0,00	10,00	1,00	73,00	3,00	3,00

Poznámka: počet zaměstnanců u veličiny 1 = počet úvazků
počet zaměstnanců u veličiny 2 = fyzický počet zaměstnanců

Parametr / Cílová skupina Zařízení	zdravotně postižení							
	Tyfloservis, o.p.s.		Fokus - zaměstnávání		Agentura Osmý den, o.p.s.		Občanské sdružení Jurta	
	veličina 1	veličina 2	veličina 1	veličina 2	veličina 1	veličina 2	veličina 1	veličina 2
Rozsah péče KAVY	0,00	0,00	22,36	18,20	0,00	0,00	0,00	0,00
Rozsah péče KOHO	792,00	2 464,25	0,00	0,00	65,10	112,10	216,12	618,84
Počet zaměstnanců - stálí	2,25	3,00	9,31	18,98	0,33	0,60	0,90	1,80
Počet zaměstnanců - externí	0,00	0,00	0,00	0,00	0,00	0,00	0,00	0,00
Počet zaměstnanců - celkem	2,25	3,00	9,31	18,98	0,33	0,60	0,90	1,80

Parametr / Cílová skupina Zařízení	zdravotně postižení							
	HELIAS Ústí nad Labem, o.p.s.		SNN v ČR, KO Ústeckého kraje pracoviště Sociálního poradenství Ústí n. L.		SNN v ČR, KO Ústeckého kraje pracoviště Tlumočnických služeb Ústí n. L.		SNN v ČR, KO Ústeckého kraje pracoviště Sociálně aktivizačních služeb Ústí n. L.	
	veličina 1	veličina 2	veličina 1	veličina 2	veličina 1	veličina 2	veličina 1	veličina 2
Rozsah péče KAVY	0,00	0,00	0,00	0,00	0,00	0,00	0,00	0,00
Rozsah péče KOHO	24,80	243,33	491,00	268,00	411,00	532,00	511,00	727,00
Počet zaměstnanců - stálí	0,10	0,10	0,00	1,00	0,00	1,00	1,00	1,00
Počet zaměstnanců - externí	0,01	0,25	1,00	1,00	0,00	1,00	0,00	1,00
Počet zaměstnanců - celkem	0,11	0,35	1,00	2,00	0,00	2,00	1,00	2,00

*Poznámka: počet zaměstnanců u veličiny 1 = počet úvazků
počet zaměstnanců u veličiny 2 = fyzický počet zaměstnanců*

Základní data o jednotlivých zařízeních nabízejících sociální služby a služby blízké službám sociálním v oblasti Zdravotně postižení

- Počet zařízení u cílových skupin
- Počet unicitních klientů u jednotlivých typů služeb
- Počet klientů v jednotlivých cílových skupinách
- Počet klientů podle pohlaví
- Finanční prostředky v cílové skupině (investiční, provozní, celkem)

Poznámka: unicitní klient = jedinečná osoba, neopakující se klient (bez ohledu na počet kontaktů).

Parametr / Cílová skupina Zařízení	zdravotně postižení					
	Fokus Labe - Ústí nad Labem (sociální služby)	Opora, o.s.	Domov pro seniory Severní Terasa, p.o.	Ústecký Arcus o.s. občanské sdružení onkologických pacientů	CESPO, o.p.s.	Centrum pro zdravotně postižené Ústeckého kraje, o.p.s.
Počet zařízení	1,00	1,00	1,00	1,00	1,00	1,00
Počet unicitních klientů typu služby - 103 - odborné sociální poradenství	1,26	25,15	0,00	86,00	21,00	3 416,00
Počet unicitních klientů typu služby - 201 - osobní asistence	0,00	0,00	0,00	0,00	0,00	52,00
Počet unicitních klientů typu služby - 203 - pečovatelská služba	0,00	8,95	0,00	0,00	0,00	0,00
Počet unicitních klientů typu služby - 207 - průvodcovské a předčítatelské služby	0,00	0,00	0,00	0,00	0,00	0,00
Počet unicitních klientů typu služby - 209 - podpora samostatného bydlení	0,00	0,00	0,00	0,00	0,00	0,00
Počet unicitních klientů typu služby - 211 - odlehčovací služby	0,00	0,75	0,00	0,00	0,00	0,00
Počet unicitních klientů typu služby - 212 - odlehčovací služby	0,00	0,00	0,00	0,00	0,00	0,00
Počet unicitních klientů typu služby - 219 - domovy pro osoby se zdravotním postižením	0,00	0,00	2,20	0,00	0,00	0,00
Počet unicitních klientů typu služby - 221 - domovy pro seniory	0,00	0,00	17,50	0,00	0,00	0,00
Počet unicitních klientů typu služby - 223 - domovy se zvláštním režimem	0,00	0,00	6,60	0,00	0,00	0,00
Počet unicitních klientů typu služby - 225 - chráněné bydlení	0,44	0,00	0,00	0,00	0,00	0,00
Počet unicitních klientů typu služby - 301 - soc. služby poskytované ve zdrav. zařízeních ústav.péče	0,00	0,00	0,00	0,00	0,00	0,00
Počet unicitních klientů typu služby - 401 - raná péče	0,00	0,00	0,00	0,00	0,00	0,00

Parametr / Cílová skupina Zařízení	zdravotně postižení					
	Fokus Labe - Ústí nad Labem (sociální služby)	Opora, o.s.	Domov pro seniory Severní Terasa, p.o.	Ústecký Arcus o.s. občanské sdružení onkologických pacientů	CESPO, o.p.s.	Centrum pro zdravotně postižené Ústeckého kraje, o.p.s.
Počet unicitních klientů typu služby - 405 - tlumočnické služby	0,00	0,00	0,00	0,00	16,00	0,00
Počet unicitních klientů typu služby - 427 - sociálně aktivizační služby pro seniory a osoby se zdravotním postižením	2,42	5,80	0,00	0,00	0,00	0,00
Počet unicitních klientů typu služby - 429 - sociálně terapeutické dílny	1,30	0,00	0,00	0,00	0,00	0,00
Počet unicitních klientů typu služby - 435 - sociální rehabilitace	4,22	0,00	0,00	0,00	0,00	0,00
Počet unicitních klientů typu služby - 503 - agentura práce	0,00	0,00	0,00	0,00	0,00	0,00
Počet unicitních klientů typu služby - 506 - zaměstnávání osob se zdravotním postižením	0,00	0,00	0,00	0,00	0,00	0,00
Počet unicitních klientů typu služby - 603 - svépomocné aktivity	0,00	0,00	0,00	0,00	0,00	0,00
Počet unicitních klientů typu služby - 604 - svépomocné aktivity	0,00	0,00	0,00	0,00	41,00	0,00
Počet unicitních klientů typu služby - 703 - ubytování	0,00	0,00	0,00	0,00	0,00	0,00
Počet unicitních klientů typu služby - 705 - Ostatní služby	0,00	0,00	0,00	242,00	0,00	0,00
Počet unicitních klientů typu služby - 708 - Volnočasové aktivity	0,00	0,00	0,00	0,00	0,00	0,00
Počet unicitních klientů typu služby - 709 - Vzdělávání zdravotně postižených	0,00	0,00	0,00	0,00	0,00	0,00
Počet klientů ve věkové skupině - Adolescenti (15-19)	0,00	0,00	0,00	0,00	0,00	1,56
Počet klientů ve věkové skupině - Školní (6-14)	0,00	0,00	0,00	0,00	0,00	1,04
Počet klientů ve věkové skupině - Mladí (20-26)	0,25	0,00	0,00	0,00	0,00	1,04
Počet klientů ve věkové skupině - Předškolní věk (0-5)	0,00	0,00	0,00	0,00	0,00	0,00
Počet klientů ve věkové skupině - Produktivní věk (27-65)	3,84	3,25	1,34	8,94	20,00	7,80
Počet klientů ve věkové skupině - Senioři nad 85 let (více jak 85)	0,00	9,35	11,15	1,12	0,00	6,76
Počet klientů ve věkové skupině - Senioři (55-84)	0,13	28,05	13,81	75,94	5,00	33,80
Počet klientů podle pohlaví - ženy	2,15	27,64	21,30	82,56	15,00	31,20
Počet klientů podle pohlaví - muži	2,07	13,01	5,00	3,44	10,00	20,80

Parametr / Cílová skupina Zařízení	zdravotně postižení					
	Fokus Labe - Ústí nad Labem (sociální služby)	Opora, o.s.	Domov pro seniory Severní Terasa, p.o.	Ústecký Arcus o.s. občanské sdružení onkologických pacientů	CESPO, o.p.s.	Centrum pro zdravotně postižené Ústeckého kraje, o.p.s.
Finanční prostředky - investiční	0,00	0,00	0,00	0,00	0,00	0,00
Finanční prostředky - provozní	237 228,86	207 638,55	4 042 534,80	399 604,00	602 510,00	2 700 000,00
Finanční prostředky - celkem	237 228,86	207 638,55	4 042 534,80	399 604,00	602 510,00	2 700 000,00

Parametr / Cílová skupina Zařízení	zdravotně postižení					
	DEMOSTHENES, o.p.s.	Domov pro seniory Bukov, p.o.	Hospic sv. Štěpána Litoměřice	Pečovatelská služba Ústí nad Labem, p.o.	Roska Ústí nad Labem	Sociální agentura, o.p.s., Ústí nad Labem
Počet zařízení	1,00	1,00	1,00	1,00	1,00	1,00
Počet unicitních klientů typu služby - 103 - odborné sociální poradenství	32,00	0,00	724,24	0,00	0,00	127,00
Počet unicitních klientů typu služby - 201 - osobní asistence	0,00	0,00	0,00	0,00	0,00	0,00
Počet unicitních klientů typu služby - 203 - pečovatelská služba	0,00	0,00	0,00	60,58	0,00	0,00
Počet unicitních klientů typu služby - 207 - průvodcovské a předčitatelské služby	0,00	0,00	0,00	0,00	0,00	0,00
Počet unicitních klientů typu služby - 209 - podpora samostatného bydlení	0,00	0,00	0,00	0,00	0,00	0,00
Počet unicitních klientů typu služby - 211 - odlehčovací služby	0,00	0,00	0,00	0,00	0,00	0,00
Počet unicitních klientů typu služby - 212 - odlehčovací služby	0,00	0,00	25,52	0,00	0,00	0,00
Počet unicitních klientů typu služby - 219 - domovy pro osoby se zdravotním postižením	0,00	0,80	0,00	0,00	0,00	0,00
Počet unicitních klientů typu služby - 221 - domovy pro seniory	0,00	11,44	0,00	0,00	0,00	0,00
Počet unicitních klientů typu služby - 223 - domovy se zvláštním režimem	0,00	0,00	0,00	0,00	0,00	0,00
Počet unicitních klientů typu služby - 225 - chráněné bydlení	0,00	0,00	0,00	0,00	0,00	0,00
Počet unicitních klientů typu služby - 301 - soc. služby	0,00	0,00	232,32	0,00	0,00	0,00

Parametr / Cílová skupina Zařízení	zdravotně postižení					
	DEMOSTHENES, o.p.s.	Domov pro seniory Bukov, p.o.	Hospic sv. Štěpána Litoměřice	Pečovatelská služba Ústí nad Labem, p.o.	Roska Ústí nad Labem	Sociální agentura, o.p.s., Ústí nad Labem
poskytované ve zdrav. zařízeních ústav.péče						
Počet unicitních klientů typu služby - 401 - raná péče	30,00	0,00	0,00	0,00	0,00	0,00
Počet unicitních klientů typu služby - 405 - tlumočnické služby	0,00	0,00	0,00	0,00	0,00	0,00
Počet unicitních klientů typu služby - 427 - sociálně aktivizační služby pro seniory a osoby se zdravotním postižením	0,00	0,00	0,00	0,00	0,00	38,00
Počet unicitních klientů typu služby - 429 - sociálně terapeutické dílny	0,00	0,00	0,00	0,00	0,00	0,00
Počet unicitních klientů typu služby - 435 - sociální rehabilitace	395,00	0,00	0,00	0,00	0,00	0,00
Počet unicitních klientů typu služby - 503 - agentura práce	0,00	0,00	0,00	0,00	0,00	114,00
Počet unicitních klientů typu služby - 506 - zaměstnávání osob se zdravotním postižením	0,00	0,00	0,00	0,00	0,00	0,00
Počet unicitních klientů typu služby - 603 - svépomocné aktivity	0,00	0,00	0,00	0,00	42,00	0,00
Počet unicitních klientů typu služby - 604 - svépomocné aktivity	0,00	0,00	0,00	0,00	0,00	0,00
Počet unicitních klientů typu služby - 703 - ubytování	0,00	12,24	0,00	0,00	0,00	0,00
Počet unicitních klientů typu služby - 705 - Ostatní služby	0,00	0,00	0,00	0,00	0,00	0,00
Počet unicitních klientů typu služby - 708 - Volnočasové aktivity	0,00	0,00	0,00	0,00	0,00	0,00
Počet unicitních klientů typu služby - 709 - Vzdělávání zdravotně postižených	0,00	0,00	0,00	0,00	0,00	102,00
Počet klientů ve věkové skupině - Adolescenti (15-19)	0,00	0,00	0,00	0,00	0,00	0,00
Počet klientů ve věkové skupině - Školní (6-14)	137,10	0,00	0,00	0,00	0,00	0,00
Počet klientů ve věkové skupině - Mladí (20-26)	0,00	0,00	0,00	0,00	3,36	9,64
Počet klientů ve věkové skupině - Předškolní věk (0-5)	228,50	0,00	0,00	0,00	0,00	0,00
Počet klientů ve věkové	91,40	0,56	77,35	3,63	32,76	231,36

Parametr / Cílová skupina Zařízení	zdravotně postižení					
	DEMOSTHENES, o.p.s.	Domov pro seniory Bukov, p.o.	Hospic sv. Štěpána Litoměřice	Pečovatelská služba Ústí nad Labem, p.o.	Roska Ústí nad Labem	Sociální agentura, o.p.s., Ústí nad Labem
skupině - Produktivní věk (27-65)						
Počet klientů ve věkové skupině - Senioři nad 85 let (více jak 85)	0,00	4,00	30,17	24,84	0,00	0,00
Počet klientů ve věkové skupině - Senioři (55-84)	0,00	7,67	150,32	32,11	5,88	0,00
Počet klientů podle pohlaví - ženy	274,20	8,57	134,08	42,41	30,66	93,99
Počet klientů podle pohlaví - muži	182,80	3,67	123,76	18,17	11,34	147,01
Finanční prostředky - investiční	0,00	0,00	0,00	266,50	0,00	0,00
Finanční prostředky - provozní	3 671 467,00	1 274 255,28	19 507 011,04	1 176 525,48	86 254,00	1 140 000,00
Finanční prostředky - celkem	3 671 467,00	1 274 255,28	19 507 011,04	1 176 791,98	86 254,00	1 140 000,00

Parametr / Cílová skupina Zařízení	zdravotně postižení					
	Svaz postižených civilizačním i chorobami v ČR, o.s.	Svaz tělesně postižených v České republice, o.s., okr. organizace	TyfloCentrum Ústí nad Labem o.p.s. - Centrum denních aktivit pro nevidomé a slabozraké	Tyfloservis, o.p.s.	Fokus - zaměstnávání	Agentura Osmý den, o.p.s.
Počet zařízení	1,00	1,00	1,00	1,00	1,00	1,00
Počet unicitních klientů typu služby - 103 - odborné sociální poradenství	0,00	0,00	0,00	0,00	0,00	0,90
Počet unicitních klientů typu služby - 201 - osobní asistence	0,00	0,00	0,00	0,00	0,00	0,00
Počet unicitních klientů typu služby - 203 - pečovatelská služba	0,00	0,00	0,00	0,00	0,00	0,00
Počet unicitních klientů typu služby - 207 - průvodcovské a předčitatelské služby	0,00	0,00	16,00	0,00	0,00	0,00
Počet unicitních klientů typu služby - 209 - podpora samostatného bydlení	0,00	0,00	0,00	0,00	0,00	0,00
Počet unicitních klientů typu služby - 211 - odlehčovací služby	0,00	0,00	0,00	0,00	0,00	0,00
Počet unicitních klientů typu služby - 212 - odlehčovací služby	0,00	0,00	0,00	0,00	0,00	0,00
Počet unicitních klientů typu	0,00	0,00	0,00	0,00	0,00	0,00

Parametr / Cílová skupina Zařízení	zdravotně postižení					
	Svaz postižených civilizačním i chorobami v ČR, o.s.	Svaz tělesně postižených v České republice, o.s., okr. organizace	TyfloCentrum Ústí nad Labem o.p.s. - Centrum denních aktivit pro nevidomé a slabozraké	Tyfloservis, o.p.s.	Fokus - zaměstnávání	Agentura Osmý den, o.p.s.
služby - 219 - domovy pro osoby se zdravotním postižením						
Počet unicitních klientů typu služby - 221 - domovy pro seniory	0,00	0,00	0,00	0,00	0,00	0,00
Počet unicitních klientů typu služby - 223 - domovy se zvláštním režimem	0,00	0,00	0,00	0,00	0,00	0,00
Počet unicitních klientů typu služby - 225 - chráněné bydlení	0,00	0,00	0,00	0,00	0,00	0,00
Počet unicitních klientů typu služby - 301 - soc. služby poskytované ve zdrav. zařízeních ústav.péče	0,00	0,00	0,00	0,00	0,00	0,00
Počet unicitních klientů typu služby - 401 - raná péče	0,00	0,00	0,00	0,00	0,00	0,00
Počet unicitních klientů typu služby - 405 - tlumočnické služby	0,00	0,00	0,00	0,00	0,00	0,00
Počet unicitních klientů typu služby - 427 - sociálně aktivizační služby pro seniory a osoby se zdravotním postižením	0,00	510,00	40,00	0,00	0,00	0,00
Počet unicitních klientů typu služby - 429 - sociálně terapeutické dílny	0,00	0,00	0,00	0,00	0,00	0,00
Počet unicitních klientů typu služby - 435 - sociální rehabilitace	0,00	0,00	20,00	152,00	0,00	2,30
Počet unicitních klientů typu služby - 503 - agentura práce	0,00	0,00	0,00	0,00	0,00	0,00
Počet unicitních klientů typu služby - 506 - zaměstnávání osob se zdravotním postižením	0,00	0,00	0,00	0,00	21,06	0,00
Počet unicitních klientů typu služby - 603 - svépomocné aktivity	80,00	0,00	0,00	0,00	0,00	0,00
Počet unicitních klientů typu služby - 604 - svépomocné aktivity	0,00	0,00	0,00	0,00	0,00	0,00
Počet unicitních klientů typu služby - 703 - ubytování	0,00	0,00	0,00	0,00	0,00	0,00
Počet unicitních klientů typu	0,00	0,00	0,00	124,00	0,00	0,00

Parametr / Cílová skupina Zařízení	zdravotně postižení					
	Svaz postižených civilizačním i chorobami v ČR, o.s.	Svaz tělesně postižených v České republice, o.s., okr. organizace	TyfloCentrum Ústí nad Labem o.p.s. - Centrum denních aktivit pro nevidomé a slabozraké	Tyfloservis, o.p.s.	Fokus - zaměstnávání	Agentura Osmý den, o.p.s.
služby - 705 - Ostatní služby						
Počet unicitních klientů typu služby - 708 - Volnočasové aktivity	0,00	0,00	0,00	0,00	0,00	0,00
Počet unicitních klientů typu služby - 709 - Vzdělávání zdravotně postižených	0,00	0,00	0,00	0,00	0,00	0,00
Počet klientů ve věkové skupině - Adolescenti (15-19)	0,00	0,00	0,15	3,52	0,00	0,19
Počet klientů ve věkové skupině - Školní (6-14)	0,00	0,00	0,00	0,00	0,00	0,00
Počet klientů ve věkové skupině - Mladí (20-26)	0,00	0,00	1,48	7,04	0,21	0,80
Počet klientů ve věkové skupině - Předškolní věk (0-5)	0,00	0,00	0,00	0,00	0,00	0,00
Počet klientů ve věkové skupině - Produktivní věk (27-65)	8,00	102,00	36,85	19,36	20,85	2,21
Počet klientů ve věkové skupině - Senioři nad 85 let (více jak 85)	24,00	0,00	0,00	36,96	0,00	0,00
Počet klientů ve věkové skupině - Senioři (55-84)	48,00	408,00	109,52	109,12	0,00	0,00
Počet klientů podle pohlaví - ženy	56,00	377,40	88,80	114,40	11,58	1,22
Počet klientů podle pohlaví - muži	24,00	132,60	59,20	61,60	9,48	1,98
Finanční prostředky - investiční	0,00	0,00	0,00	0,00	0,00	0,00
Finanční prostředky - provozní	33 000,00	1 030 991,00	716 951,00	1 270 000,00	1 104 438,66	187 500,00
Finanční prostředky - celkem	33 000,00	1 030 991,00	716 951,00	1 270 000,00	1 104 438,66	187 500,00

Parametr / Cílová skupina Zařízení	zdravotně postižení				
	Občanské sdružení Jurta	HELIAS Ústí nad Labem, o.p.s.	SNN v ČR, KO Ústeckého kraje pracoviště Sociálního poradenství Ústí n. L.	SNN v ČR, KO Ústeckého kraje pracoviště Tlumočnických služeb Ústí n. L.	SNN v ČR, KO Ústeckého kraje pracoviště Sociálně aktivizačních služeb Ústí n. L.
Počet zařízení	1,00	1,00	1,00	1,00	1,00
Počet unicitních klientů typu služby - 103 - odborné sociální poradenství	0,00	0,00	122,00	0,00	0,00
Počet unicitních klientů typu služby - 201 - osobní asistence	0,00	0,25	0,00	0,00	0,00
Počet unicitních klientů typu služby - 203 - pečovatelská služba	0,00	0,00	0,00	0,00	0,00
Počet unicitních klientů typu služby - 207 - průvodcovské a předčitatelské služby	0,00	0,00	0,00	0,00	0,00
Počet unicitních klientů typu služby - 209 - podpora samostatného bydlení	1,44	0,00	0,00	0,00	0,00
Počet unicitních klientů typu služby - 211 - odlehčovací služby	0,00	0,00	0,00	0,00	0,00
Počet unicitních klientů typu služby - 212 - odlehčovací služby	0,00	0,00	0,00	0,00	0,00
Počet unicitních klientů typu služby - 219 - domovy pro osoby se zdravotním postižením	0,00	0,00	0,00	0,00	0,00
Počet unicitních klientů typu služby - 221 - domovy pro seniory	0,00	0,00	0,00	0,00	0,00
Počet unicitních klientů typu služby - 223 - domovy se zvláštním režimem	0,00	0,00	0,00	0,00	0,00
Počet unicitních klientů typu služby - 225 - chráněné bydlení	0,00	0,00	0,00	0,00	0,00
Počet unicitních klientů typu služby - 301 - soc. služby poskytované ve zdrav. zařízeních ústav.péče	0,00	0,00	0,00	0,00	0,00
Počet unicitních klientů typu služby - 401 - raná péče	0,00	0,00	0,00	0,00	0,00
Počet unicitních klientů typu služby - 405 - tlumočnické služby	0,00	0,00	0,00	70,00	0,00
Počet unicitních klientů typu služby - 427 - sociálně aktivizační služby pro seniory a osoby se zdravotním postižením	0,00	0,00	0,00	0,00	66,00
Počet unicitních klientů typu služby - 429 - sociálně terapeutické dílny	2,88	0,00	0,00	0,00	0,00
Počet unicitních klientů typu služby - 435 - sociální rehabilitace	1,68	0,00	0,00	0,00	0,00

Parametr / Cílová skupina Zařízení	zdravotně postižení			SNN v ČR, KO Ústeckého kraje pracoviště Tlumočnických služeb Ústí n. L.	SNN v ČR, KO Ústeckého kraje pracoviště Sociálně aktivizačních služeb Ústí n. L.
	Občanské sdružení Jurta	HELIAS Ústí nad Labem, o.p.s.	SNN v ČR, KO Ústeckého kraje pracoviště Sociálního poradenství Ústí n. L.		
Počet unicitních klientů typu služby - 503 - agentura práce	0,00	0,00	0,00	0,00	0,00
Počet unicitních klientů typu služby - 506 - zaměstnávání osob se zdravotním postižením	0,00	0,00	0,00	0,00	0,00
Počet unicitních klientů typu služby - 603 - svépomocné aktivity	0,00	0,00	0,00	0,00	0,00
Počet unicitních klientů typu služby - 604 - svépomocné aktivity	0,00	0,00	0,00	0,00	0,00
Počet unicitních klientů typu služby - 703 - ubytování	0,00	0,00	0,00	0,00	0,00
Počet unicitních klientů typu služby - 705 - Ostatní služby	0,00	0,00	0,00	0,00	0,00
Počet unicitních klientů typu služby - 708 - Volnočasové aktivity	0,00	1,10	0,00	0,00	0,00
Počet unicitních klientů typu služby - 709 - Vzdělávání zdravotně postižených	0,00	0,00	0,00	0,00	0,00
Počet klientů ve věkové skupině - Adolescenti (15-19)	1,56	0,50	0,00	0,00	0,00
Počet klientů ve věkové skupině - Školní (6-14)	0,00	0,35	0,00	0,00	0,00
Počet klientů ve věkové skupině - Mladí (20-26)	0,60	0,20	0,00	14,00	5,80
Počet klientů ve věkové skupině - Předškolní věk (0-5)	0,00	0,00	0,00	0,00	0,00
Počet klientů ve věkové skupině - Produktivní věk (27-65)	3,84	0,05	48,80	31,50	29,00
Počet klientů ve věkové skupině - Senioři nad 85 let (více jak 85)	0,00	0,00	0,00	0,00	0,00
Počet klientů ve věkové skupině - Senioři (55-84)	0,00	0,00	73,20	24,50	23,20
Počet klientů podle pohlaví - ženy	2,04	0,35	79,30	35,00	29,00
Počet klientů podle pohlaví - muži	3,96	0,75	42,70	35,00	29,00
Finanční prostředky - investiční	0,00	0,00	0,00	0,00	0,00
Finanční prostředky - provozní	311 850,60	30 700,10	175 000,00	163 000,00	0,00
Finanční prostředky - celkem	311 850,60	30 700,10	175 000,00	163 000,00	0,00

Poznámka: některé organizace mají registrovanou věkovou strukturu cílové skupiny mladší senioři již od 55 let, jedná se o plně invalidní seniory umístění v DPS.

Základní data o jednotlivých zařízeních nabízejících sociální služby a služby blízké službám sociálním v oblasti Zdravotně postižení

Profesní složení personálu

- Rozdělení profesí podle druhu: odborný personál / provozní personál / dobrovolný personál
- Přehled profesí působících v cílové skupině
- Počty osob
- Počty úvazků
- Celkový počet pracovníků v cílové skupině

Druh profese Profese / NUTS Cílová skupina		Okres Ústí nad Labem (CZ0427)	
		zdravotně postižení	
		počty osob	počty úvazků
dobrovolný personál	ostatní dobrovolný personál	88,15	0,50
odborný personál	ošetřovatel(ka)	0,32	0,12
	zdravotní sestra	1,62	1,50
	ostatní odborný personál	6,17	4,34
	socioterapeut	0,18	0,18
	sociální pracovník	19,00	12,74
	pečovatel(ka)	2,86	2,80
	pracovník sociální péče	9,60	9,60
	ergoterapeut	0,20	0,20
	pracovník v sociálních službách	16,65	10,23
	pracovník přímé obslužné péče	0,05	0,05
provozní personál	ostatní provozní personál	7,12	5,12
	stravovací personál	1,20	1,20
	pomocný personál	16,94	8,16
	administrativní pracovník	7,39	2,67
	management zařízení	9,01	6,39
Celkem		186,46	65,79

V cílové skupině Zdravotně postižení je nejvíce početně zastoupenou složkou personálu dobrovolný personál (88,15 osob). V rámci odborného personálu – sociální pracovník (19 osob) a pracovník v sociálních službách (16,65 osob). V rámci provozního personálu – pomocný personál (16,94 osob) a management zařízení (9,01 osob).

Poznámka: všechny údaje zadávané do systému RISK jsou vztahovány k cílovým skupinám, proto i počty osob personálu mohou vycházet na desetinná místa, neboť se jedná o poměrný přepočítání na základě procentuálního poměru všech cílových skupin, kterým organizace poskytuje služby.

6. kapitola

Informace o finančních prostředcích vynakládaných na sociální sféru v roce 2013 a zdroje finančních prostředků

Celkový přehled finančních prostředků v sociální sféře

Provozní výdaje

- Celkový přehled finančních prostředků na provozní výdaje, které jdou v regionu Ústí nad Labem do jednotlivých cílových skupin.
 - Přehled pokrývaných a nepokrývaných oblastí sociální pomoci pomocí finančního vyjádření.
 - Celkový přehled finančních prostředků, které jdou do jednotlivých cílových skupin.
 - Finanční zdroje a role města Ústí nad Labem mezi finančními zdroji.
- A Podíl cílové skupiny na čerpání celkových finančních zdrojů jdoucích do regionu na sociální služby a služby blízké službám sociálním.
- B Část prostředků jdoucích do regionu do jednotlivých cílových skupin hrazená z prostředků města.
- C Rozložení prostředků města mezi jednotlivé cílové skupiny.

Zdroj financování / Cílová skupina	dlouhodobě duševně nemocní		děti, mládež a rodina		mentálně postižení	
	Kč	%	Kč	%	Kč	%
Ostatní zdroje	0,00	0,00	1 045 076,70	11,33	275 524,00	0,58
rozpočet obecního úřadu	39 662,91	0,14	294,00	0,00	0,00	0,00
rozpočet Ústeckého kraje	268 712,68	0,98	124 000,00	1,34	13 216 050,00	28,04
rozpočet městských obvodů města Ústí nad Labem	0,00	0,00	0,00	0,00	0,00	0,00
rozpočet Úřadu práce	2 528 814,02	9,23	116 912,00	1,27	0,00	0,00
Ministerstvo vnitra	0,00	0,00	3 640,00	0,04	0,00	0,00
Ministerstvo zdravotnictví	77 000,00	0,28	0,00	0,00	0,00	0,00
Ministerstvo školství mládeže a tělovýchovy	0,00	0,00	596 300,00	6,46	0,00	0,00
Ministerstvo práce a sociálních věcí	8 703 095,00	31,75	4 274 613,85	46,33	13 059 310,00	27,70
přímé platby uživatelů	7 028 499,78	25,64	1 190 750,00	12,91	17 277 563,90	36,65
Nadace	0,00	0,00	93 107,20	1,01	149 478,00	0,32
zdravotní pojišťovny	1 592 263,66	5,81	57 330,00	0,62	86 701,00	0,18
Evropské zdroje	5 034 272,76	18,37	754 250,00	8,18	2 633 318,10	5,59
Rozpočet jiného statutárního města	0,00	0,00	50 050,00	0,54	1 650,00	0,00
rozpočet Statutárního města Ústí nad	1 482 493,44	5,41	657 290,00	7,12	364 400,00	0,77

Zdroj financování / Cílová skupina	dlouhodobě duševně nemocní		děti, mládež a rodina		mentálně postižení	
	Kč	%	Kč	%	Kč	%
Labem						
sponzorské dary	21 931,00	0,08	68 105,00	0,74	73 950,00	0,16
vlastní hospodářská činnost	632 015,86	2,31	192 726,96	2,09	1 020,00	0,00
sbírky	0,00	0,00	0,00	0,00	0,00	0,00
členské příspěvky	0,00	0,00	105,00	0,00	0,00	0,00
Rada vlády pro koordinaci protidrogové politiky	0,00	0,00	0,00	0,00	0,00	0,00
Úřad vlády	1 000,00	0,00	1 000,00	0,01	0,00	0,00
Celkem	27 409 761,11	100,00	9 225 550,71	100,00	47 138 965,00	100,00

Podíl / Cílová skupina	dlouhodobě duševně nemocní		děti, mládež a rodina		mentálně postižení	
	%		%		%	
A. Podíl oblastí soc. pomoci na čerpání celkových finančních zdrojů	7,48		2,52		12,87	
B. Podíl města na financování oblastí sociální pomoci	0,40		0,18		0,10	
C Rozložení účasti města na financování jednotlivých oblastí sociální pomoci (cílových skupin)	5,49		2,43		1,35	

Zdroj financování / Cílová skupina	osoby ohrožené sociálním vyloučením		osoby ohrožené závislostmi		péče o prarodinnou politiku	
	Kč	%	Kč	%	Kč	%
Ostatní zdroje	3 302,80	0,03	1 423 001,50	11,76	120 000,00	10,89
rozpočet obecního úřadu	0,00	0,00	0,00	0,00	210,00	0,02
rozpočet Ústeckého kraje	172 000,00	1,36	630 000,00	5,21	7 500,00	0,68
rozpočet městských obvodů města Ústí nad Labem	0,00	0,00	0,00	0,00	0,00	0,00
rozpočet Úřadu práce	0,00	0,00	0,00	0,00	11 491,00	1,04
Ministerstvo vnitra	32 760,00	0,26	0,00	0,00	0,00	0,00
Ministerstvo zdravotnictví	0,00	0,00	350 000,00	2,89	0,00	0,00
Ministerstvo školství mládeže a tělovýchovy	326 700,00	2,58	0,00	0,00	0,00	0,00
Ministerstvo práce a sociálních věcí	5 351 600,00	42,32	3 139 000,00	25,94	162 447,75	14,75
přímé platby uživatelů	0,00	0,00	1 394 740,00	11,53	313 730,00	28,48
Nadace	318 540,80	2,52	0,00	0,00	98 220,00	8,92
zdravotní pojišťovny	0,00	0,00	0,00	0,00	0,00	0,00
Evropské zdroje	5 338 806,00	42,22	0,00	0,00	263 500,00	23,92
Rozpočet jiného statutárního města	0,00	0,00	0,00	0,00	0,00	0,00

Zdroj financování / Cílová skupina	osoby ohrožené sociálním vyloučením		osoby ohrožené závislostmi		péče o prarodinnou politiku	
	Kč	%	Kč	%	Kč	%
rozpočet Statutárního města Ústí nad Labem	801 000,00	6,33	975 000,00	8,06	93 100,00	8,45
sponzorské dary	0,00	0,00	413 036,00	3,41	29 002,00	2,63
vlastní hospodářská činnost	9 800,00	0,08	12 250,00	0,10	2 231,40	0,20
sbírky	0,00	0,00	0,00	0,00	0,00	0,00
členské příspěvky	0,00	0,00	0,00	0,00	75,00	0,01
Rada vlády pro koordinaci protidrogové politiky	0,00	0,00	3 523 000,00	29,12	0,00	0,00
Úřad vlády	290 000,00	2,29	240 000,00	1,98	0,00	0,00
Celkem	12 644 509,60	100,00	12 100 027,50	100,00	1 101 507,15	100,00

Podíl / Cílová skupina	osoby ohrožené sociálním vyloučením	osoby ohrožené závislostmi	péče o prarodinnou politiku
	%	%	%
A. Podíl oblastí soc. pomoci na čerpání celkových finančních zdrojů	3,45	3,30	0,30
B. Podíl města na financování oblasti sociální pomoci	0,22	0,27	0,03
C Rozložení účasti města na financování jednotlivých oblastí sociální pomoci (cílových skupin)	2,96	3,61	0,34

Zdroj financování / Cílová skupina	senioři		sociální krize		zdravotně postižení	
	Kč	%	Kč	%	Kč	%
Ostatní zdroje	9 997 580,56	4,98	0,00	0,00	526 493,44	1,31
rozpočet obecního úřadu	534 530,40	0,27	20 896,00	0,13	669 419,69	1,67
rozpočet Ústeckého kraje	214 200,00	0,11	312 000,00	1,97	1 432 753,32	3,58
rozpočet městských obvodů města Ústí nad Labem	0,00	0,00	0,00	0,00	10 000,00	0,02
rozpočet Úřadu práce	2 035 151,92	1,01	0,00	0,00	1 150 587,06	2,87
Ministerstvo vnitra	0,00	0,00	0,00	0,00	0,00	0,00
Ministerstvo zdravotnictví	0,00	0,00	0,00	0,00	121 600,00	0,30
Ministerstvo školství mládeže a tělovýchovy	0,00	0,00	0,00	0,00	0,00	0,00
Ministerstvo práce a sociálních věcí	32 001 400,00	15,93	9 558 610,40	60,20	12 368 923,00	30,87
přímé platby uživatelů	118 099 620,48	58,80	2 020 093,00	12,72	8 133 364,84	20,30
Nadace	79 796,40	0,04	540 078,00	3,40	1 081 701,60	2,70
zdravotní pojišťovny	16 049 627,72	7,99	0,00	0,00	7 769 574,62	19,39
Evropské zdroje	126 600,00	0,06	741 117,00	4,67	500 691,14	1,25

Zdroj financování / Cílová skupina	senioři		sociální krize		zdravotně postižení	
	Kč	%	Kč	%	Kč	%
Rozpočet jiného statutárního města	44 700,00	0,02	0,00	0,00	303 600,00	0,76
rozpočet Statutárního města Ústí nad Labem	18 115 534,60	9,02	2 346 260,00	14,78	2 179 754,96	5,44
sponzorské dary	230 127,80	0,11	0,00	0,00	1 353 616,20	3,38
vlastní hospodářská činnost	3 300 389,04	1,64	9 520,64	0,06	2 179 738,10	5,44
sbírky	13 131,60	0,01	0,00	0,00	229 102,40	0,57
členské příspěvky	3 420,00	0,00	320,00	0,00	57 540,00	0,14
Rada vlády pro koordinaci protidrogové politiky	0,00	0,00	0,00	0,00	0,00	0,00
Úřad vlády	0,00	0,00	328 000,00	2,07	0,00	0,00
Celkem	200 845 810,52	100,00	15 876 895,04	100,00	40 068 460,37	100,00

Podíl / Cílová skupina	senioři		sociální krize		zdravotně postižení	
	%		%		%	
A. Podíl oblasti soc. pomoci na čerpání celkových finančních zdrojů	54,81		4,33		10,94	
B. Podíl města na financování oblasti sociální pomoci	4,94		0,64		0,60	
C Rozložení účasti města na financování jednotlivých oblastí sociální pomoci (cílových skupin)	67,03		8,68		8,10	

Celkový přehled prostředků v sociální sféře v roce 2013

Investiční výdaje

- Celkový přehled finančních prostředků na provozní výdaje, které jdou v regionu Ústí nad Labem do jednotlivých cílových skupin.
 - Přehled pokrývaných a nepokrývaných oblastí sociální pomoci pomocí finančního vyjádření.
 - Celkový přehled finančních prostředků, které jdou do jednotlivých cílových skupin.
 - Finanční zdroje a role města Ústí nad Labem mezi finančními zdroji.
- A Podíl cílové skupiny na čerpání celkových finančních zdrojů jdoucích do regionu na sociální služby a služby blízké službám sociálním.
- B Část prostředků jdoucích do regionu do jednotlivých cílových skupin hrazená z prostředků města.
- C Rozložení prostředků města mezi jednotlivé cílové skupiny.

Zdroj financování / Cílová skupina	dlouhodobě duševně nemocní		děti, mládež a rodina		mentálně postižení		osoby ohrožené sociálním vyloučením	
	Kč	%	Kč	%	Kč	%	Kč	%
Ostatní zdroje	0,00	0,00	0,00	0,00	125 926,00	2,31	0,00	0,00
rozpočet Ústeckého kraje	0,00	0,00	0,00	0,00	2 353 450,00	43,20	0,00	0,00
Ministerstvo práce a sociálních věcí	0,00	0,00	0,00	0,00	2 680 000,00	49,20	0,00	0,00
přímé platby uživatelů	0,00	0,00	0,00	0,00	288 286,00	5,29	0,00	0,00
Nadace	0,00	0,00	0,00	0,00	0,00	0,00	0,00	0,00
sponzorské dary	0,00	0,00	150 000,00	15,79	0,00	0,00	0,00	0,00
vlastní hospodářská činnost	143,50	100,00	0,00	0,00	0,00	0,00	0,00	0,00
Úřad vlády	0,00	0,00	800 000,00	84,21	0,00	0,00	3 200 000,00	100,00
Celkem	143,50	100,00	950 000,00	100,00	5 447 662,00	100,00	3 200 000,00	100,00

Podíl / Cílová skupina	dlouhodobě duševně nemocní	děti, mládež a rodina	mentálně postižení	osoby ohrožené sociálním vyloučením
	%	%	%	%
A. Podíl oblasti soc. pomoci na čerpání celkových finančních zdrojů	0,00	7,22	41,39	24,31
B. Podíl města na financování oblasti sociální pomoci	0,00	0,00	0,00	0,00

Zdroj financování / Cílová skupina	osoby ohrožené závislostmi		péče o prarodinnou u politiku		senioři		sociální krize		zdravotně postižení	
	Kč	%	Kč	%	Kč	%	Kč	%	Kč	%
Ostatní zdroje	0,00	0,00	0,00	0,00	2 755 748,00	98,35	0,00	0,00	0,00	0,00
rozpočet Ústeckého kraje	0,00	0,00	0,00	0,00	0,00	0,00	0,00	0,00	0,00	0,00
Ministerstvo práce a sociálních věcí	0,00	0,00	0,00	0,00	0,00	0,00	621 000,00	81,60	0,00	0,00
přímé platby uživatelů	0,00	0,00	0,00	0,00	0,00	0,00	0,00	0,00	0,00	0,00
Nadace	0,00	0,00	0,00	0,00	31 670,00	1,13	140 000,00	18,40	0,00	0,00
sponzorské dary	0,00	0,00	0,00	0,00	13 000,00	0,46	0,00	0,00	0,00	0,00
vlastní hospodářská činnost	0,00	0,00	0,00	0,00	1 640,00	0,06	0,00	0,00	266,50	100,00
Úřad vlády	0,00	0,00	0,00	0,00	0,00	0,00	0,00	0,00	0,00	0,00
Celkem	0,00	0,00	0,00	0,00	2 802 058,00	100,00	761 000,00	100,00	266,50	100,00

Podíl / Cílová skupina	osoby ohrožené závislostmi	péče o prarodinnou politiku	senioři	sociální krize	zdravotně postižení
	%	%	%	%	%
A. Podíl oblasti soc. pomoci na čerpání celkových finančních zdrojů	0,00	0,00	21,29	5,78	0,00
B. Podíl města na financování oblasti sociální pomoci	0,00	0,00	0,00	0,00	0,00

Procentuální vyjádření rozložení prostředků podle typu služeb

- Veškeré finanční prostředky jdoucí do sociální sféry v roce 2013
- Provozní finanční prostředky jdoucí do jednotlivých typů služeb - celkem, procentuálně
- Investiční finanční prostředky jdoucí do jednotlivých typů služeb - celkem, procentuálně
- Počty klientů u jednotlivých typů služeb

Typ služby Počet klientů		Veškeré prostředky					
		Provozní finanční prostředky celkem		Investiční finanční prostředky		Finanční prostředky celkem	
		Kč	%	Kč	%	Kč	%
agentura práce	114,00	341 102,36	0,09	0,00	0,00	341 102,36	0,09
azylové domy	164,00	5 435 566,00	1,48	140 000,00	1,06	5 575 566,00	1,47
centra denních služeb	16,00	1 293 300,00	0,35	0,00	0,00	1 293 300,00	0,34
denní stacionáře	17,00	934 791,26	0,26	3 191 085,00	24,25	4 125 876,26	1,09
domovy pro osoby se zdravotním postižením	131,00	37 551 731,24	10,25	0,00	0,00	37 551 731,24	9,89
domovy pro seniory	1 027,00	159 074 076,55	43,41	2 787 418,00	21,18	161 861 494,55	42,64
domovy se zvláštním režimem	159,00	30 057 408,79	8,20	0,00	0,00	30 057 408,79	7,92
chráněné bydlení	43,00	6 601 414,22	1,80	0,00	0,00	6 601 414,22	1,74
intervenční centra	423,00	2 477 571,43	0,68	0,00	0,00	2 477 571,43	0,65
	32,00	187 428,57	0,05	0,00	0,00	187 428,57	0,05
kontaktní centra	962,00	2 650 244,00	0,72	0,00	0,00	2 650 244,00	0,70
krizová pomoc	209,00	564 401,94	0,15	0,00	0,00	564 401,94	0,15
	976,00	2 635 676,06	0,72	0,00	0,00	2 635 676,06	0,69
nízkoprahová denní centra	244,00	1 420 721,00	0,39	0,00	0,00	1 420 721,00	0,37
nízkoprahová zařízení pro děti a mládež	883,00	5 005 933,00	1,37	0,00	0,00	5 005 933,00	1,32

Typ služby Počet klientů		Veškeré prostředky					
		Provozní finanční prostředky celkem		Investiční finanční prostředky		Finanční prostředky celkem	
		Kč	%	Kč	%	Kč	%
noclehárny	221,00	764 218,00	0,21	0,00	0,00	764 218,00	0,20
odborné sociální poradenství	7 208,00	30 004 360,24	8,19	2 222 222,22	16,88	32 226 582,46	8,49
odlehčovací služby	140,00	438 597,39	0,12	0,00	0,00	438 597,39	0,12
	29,00	576 025,70	0,16	0,00	0,00	576 025,70	0,15
osobní asistence	70,00	164 309,61	0,04	0,00	0,00	164 309,61	0,04
Ostatní služby	794,00	3 057 675,85	0,83	150 000,00	1,14	3 207 675,85	0,85
pečovatelská služba	645,00	9 964 520,73	2,72	2 050,00	0,02	9 966 570,73	2,63
podpora samostatného bydlení	15,00	1 651 637,94	0,45	0,00	0,00	1 651 637,94	0,44
průvodcovské a předčitatelské služby	16,00	150 937,05	0,04	0,00	0,00	150 937,05	0,04
raná péče	30,00	241 015,34	0,07	0,00	0,00	241 015,34	0,06
rodinná, mateřská centra	1 925,00	2 089 109,00	0,57	0,00	0,00	2 089 109,00	0,55
služby následné péče	20,00	533 909,09	0,15	0,00	0,00	533 909,09	0,14
soc. služby poskytované ve zdrav. zařízeních ústav.péče	264,00	5 243 820,17	1,43	0,00	0,00	5 243 820,17	1,38
sociálně aktivizační služby pro rodiny s dětmi	473,00	4 888 752,55	1,33	0,00	0,00	4 888 752,55	1,29
sociálně aktivizační služby pro seniory a osoby se zdravotním postižením	891,00	5 092 222,86	1,39	0,00	0,00	5 092 222,86	1,34
sociálně terapeutické dílny	177,00	2 846 974,59	0,78	2 256 577,00	17,15	5 103 551,59	1,34
sociální rehabilitace	815,00	11 329 225,30	3,09	0,00	0,00	11 329 225,30	2,98
svépomocné aktivity	366,00	534 035,00	0,15	13 000,00	0,10	547 035,00	0,14
	41,00	316 703,97	0,09	0,00	0,00	316 703,97	0,08
telefonická krizová pomoc	1 849,00	160 000,00	0,04	621 000,00	4,72	781 000,00	0,21
terapeutické komunity	41,00	6 657 802,00	1,82	0,00	0,00	6 657 802,00	1,75
terénní programy	1 609,00	7 969 829,84	2,18	1 777 777,78	13,51	9 747 607,62	2,57
tlumočnické služby	86,00	286 591,79	0,08	0,00	0,00	286 591,79	0,08

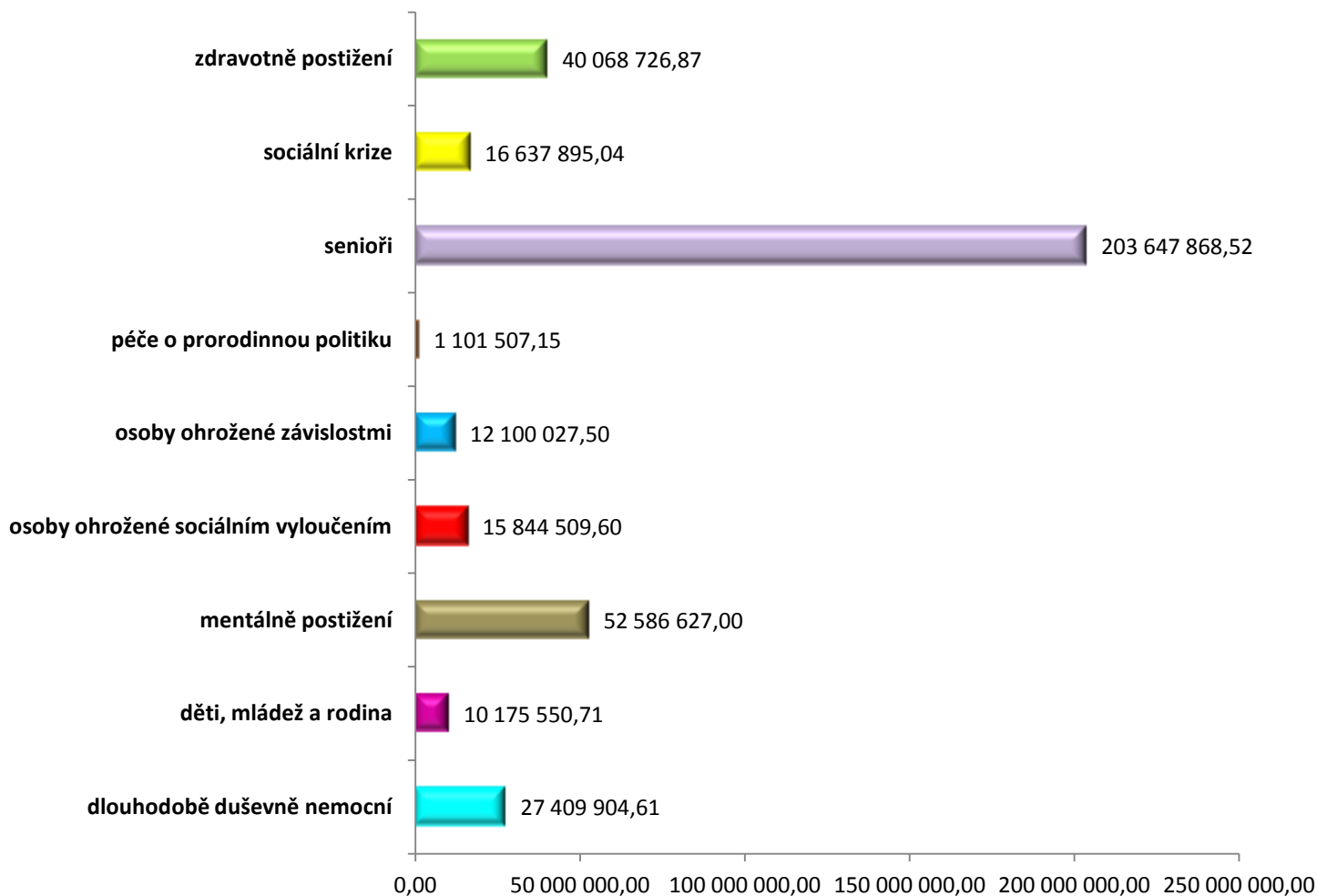
Typ služby Počet klientů		Veškeré prostředky					
		Provozní finanční prostředky celkem		Investiční finanční prostředky		Finanční prostředky celkem	
		Kč	%	Kč	%	Kč	%
týdenní stacionáře	5,00	1 454 374,38	0,40	0,00	0,00	1 454 374,38	0,38
ubytování	166,00	8 311 136,41	2,27	0,00	0,00	8 311 136,41	2,19
Volnočasové aktivity	1 422,00	899 297,93	0,25	0,00	0,00	899 297,93	0,24
Vzdělávání zdravotně postižených	102,00	305 196,85	0,08	0,00	0,00	305 196,85	0,08
zaměstnávání osob se zdravotním postižením	81,00	4 247 841,00	1,16	0,00	0,00	4 247 841,00	1,12
Celkem		366 411 487,00	100,00	13 161 130,00	100,00	379 572 617,00	100,00

Přiznané a vyplacené příspěvky na péči v Ústí nad Labem v roce 2013

Období (rok 2013)	Celkem vyplacená částka
Leden	12 865 794,00 Kč
Únor	10 629 600,00 Kč
Březen	12 471 400,00 Kč
Duben	11 931 600,00 Kč
Květen	12 519 797,00 Kč
Červen	11 089 000,00 Kč
Červenec	11 835 800,00 Kč
Srpen	12 263 000,00 Kč
Září	12 007 600,00 Kč
Říjen	11 928 800,00 Kč
Listopad	12 247 800,00 Kč
Prosinec	12 122 600,00 Kč
Celkem	143 912 791,00 Kč

Celkový přehled finančních prostředků v roce 2013

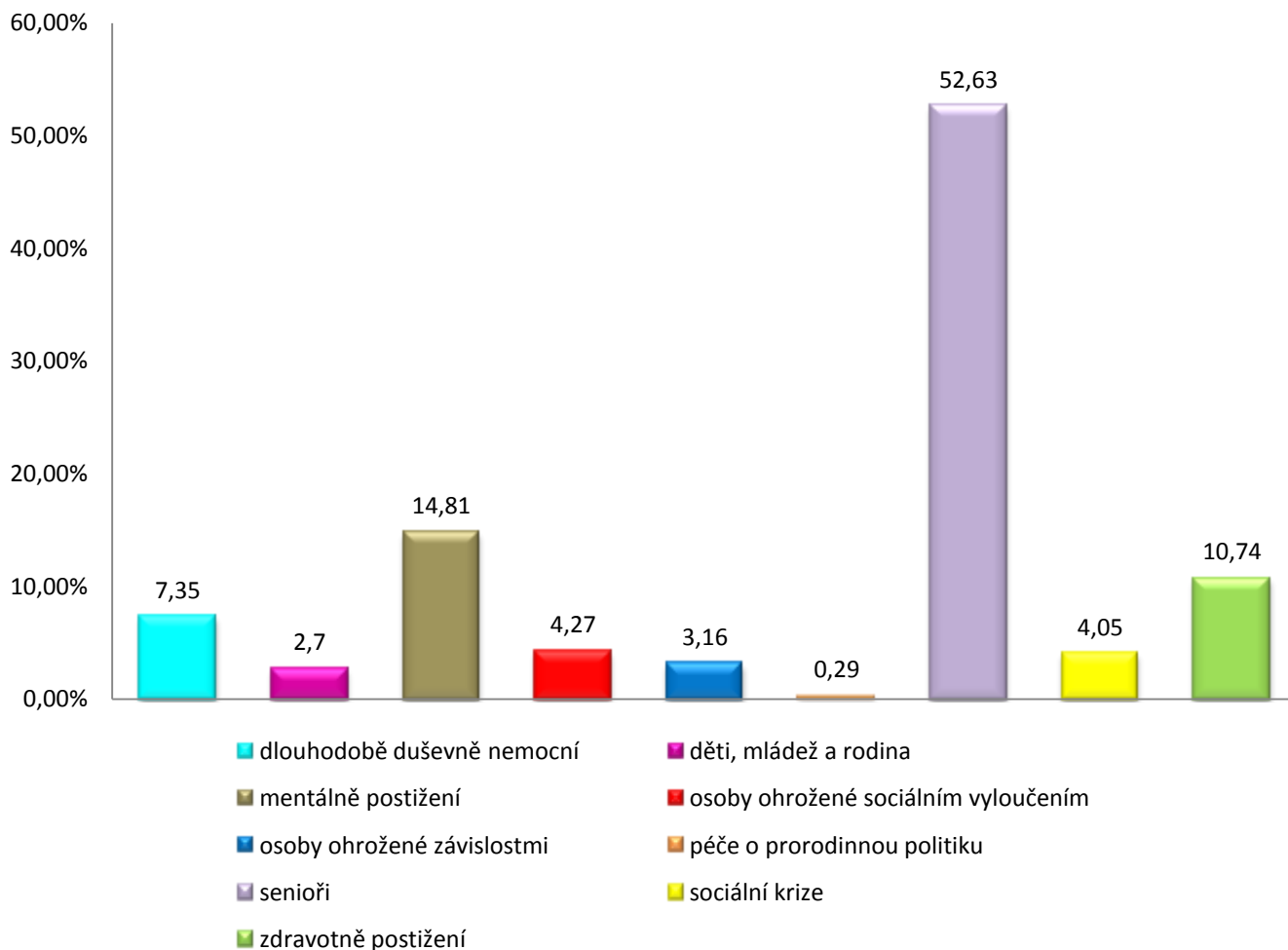
- Celkový přehled finančních prostředků na veškeré (provozní + investiční) výdaje, které jsou do jednotlivých oblastí sociální pomoci v regionu Ústí nad Labem v roce 2013.
- Počet klientů v jednotlivých cílových skupinách.



Cílová skupina Počet klientů		Veškeré prostředky
		Finanční prostředky celkem
		Kč
dlouhodobě duševně nemocní	461,13	27 409 904,61
děti, mládež a rodina	3 058,55	10 175 550,71
mentálně postižení	474,28	52 586 627,00
osoby ohrožené sociálním vyloučením	1 778,70	15 844 509,60
osoby ohrožené závislostmi	1 607,20	12 100 027,50
péče o prarodinnou politiku	698,25	1 101 507,15
senioři	2 549,50	203 647 868,52
sociální krize	4 587,40	16 637 895,04
zdravotně postižení	2 500,19	40 068 726,87
Celkem		379 572 617,00

Celkový přehled finančních prostředků v roce 2013 v %

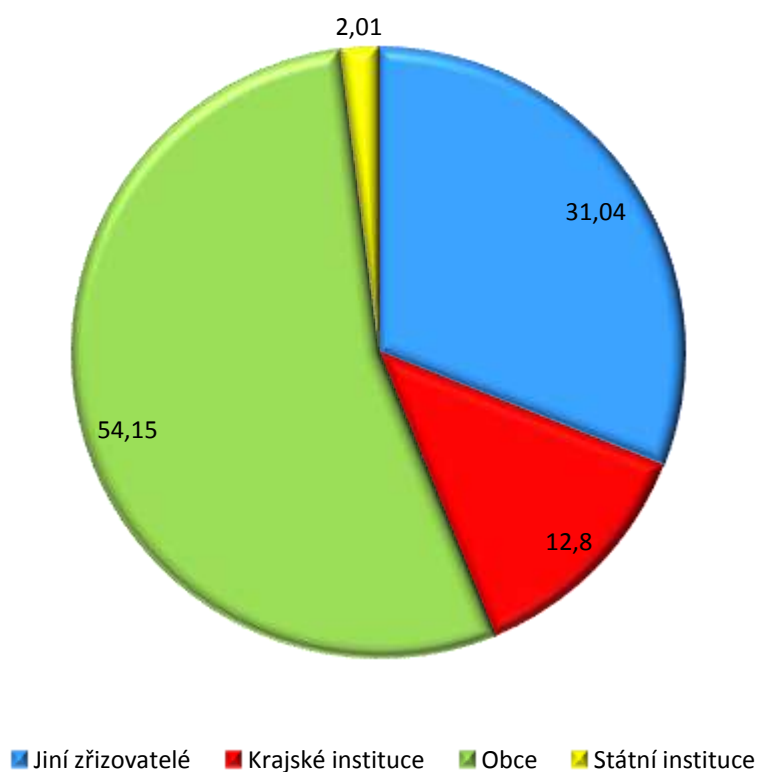
- Podíl oblastí sociální pomoci na čerpání celkových finančních prostředků v regionu Ústí nad Labem (vyjádřeno v %)
- Počet klientů v jednotlivých cílových skupinách



Cílová skupina Počet klientů		Veškeré prostředky
		Finanční prostředky celkem
		%
dlouhodobě duševně nemocní	461,13	7,35
děti, mládež a rodina	3 058,55	2,70
mentálně postižení	474,28	14,81
osoby ohrožené sociálním vyloučením	1 778,70	4,27
osoby ohrožené závislostmi	1 607,20	3,16
péče o prarodinnou politiku	698,25	0,29
senioři	2 549,50	52,63
sociální krize	4 587,40	4,05
zdravotně postižení	2 500,19	10,74
Celkem		100,00

Celkový přehled finančních prostředků podle typu zřizovatele v roce 2013 v %

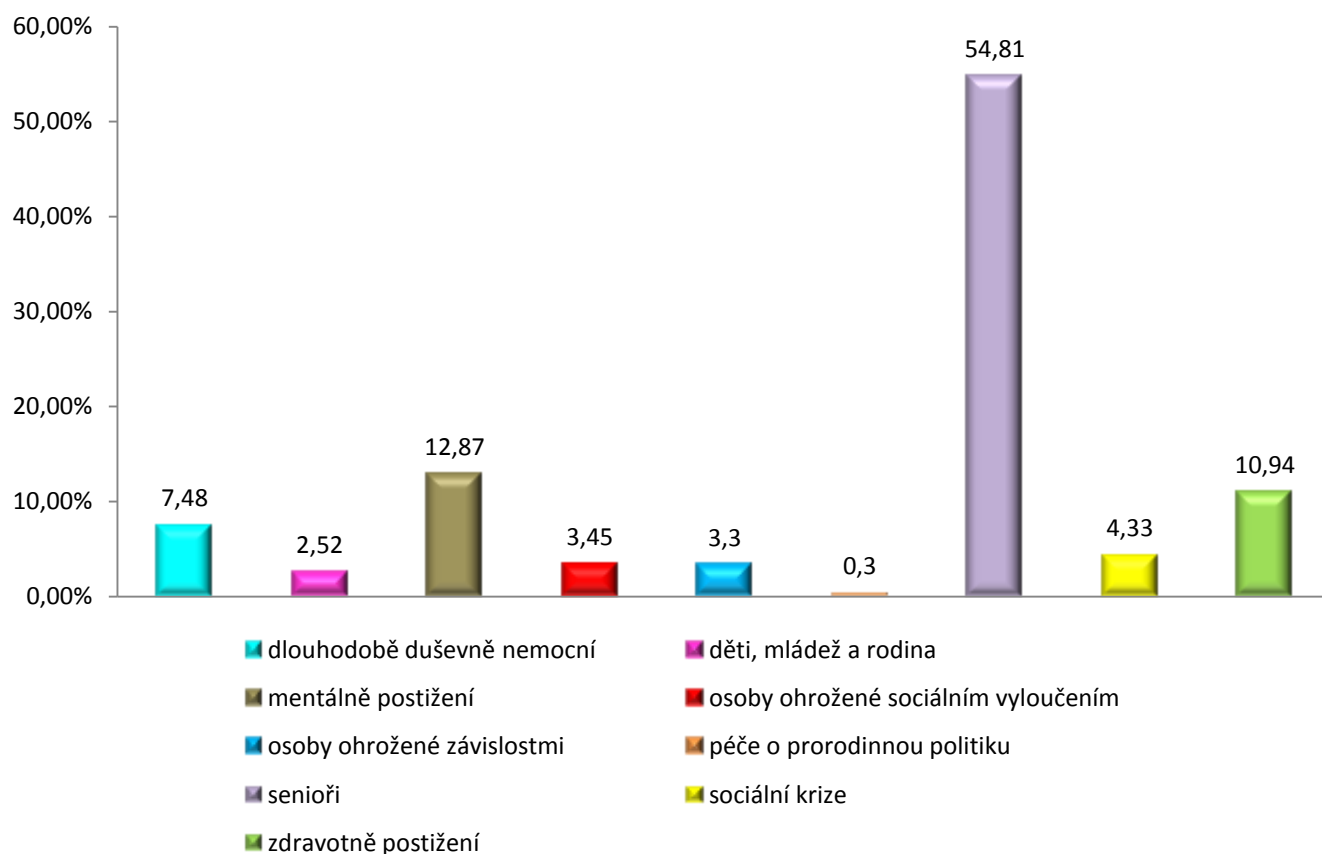
- Vyjádření podílu celkových finančních prostředků v regionu Ústí nad Labem podle zřizovatele.
- Počet klientů podle typu zřizovatele.



Cílová skupina Počet klientů		Veškeré prostředky	
		Finanční prostředky celkem	%
Jiní zřizovatelé	15 582,00		31,04
Krajské instituce	230,00		12,80
Obce	1 659,00		54,15
Státní instituce	244,20		2,01
Celkem			100,00

Poměr jednotlivých oblastí sociální pomoci na celkových provozních finančních prostředcích v roce 2013

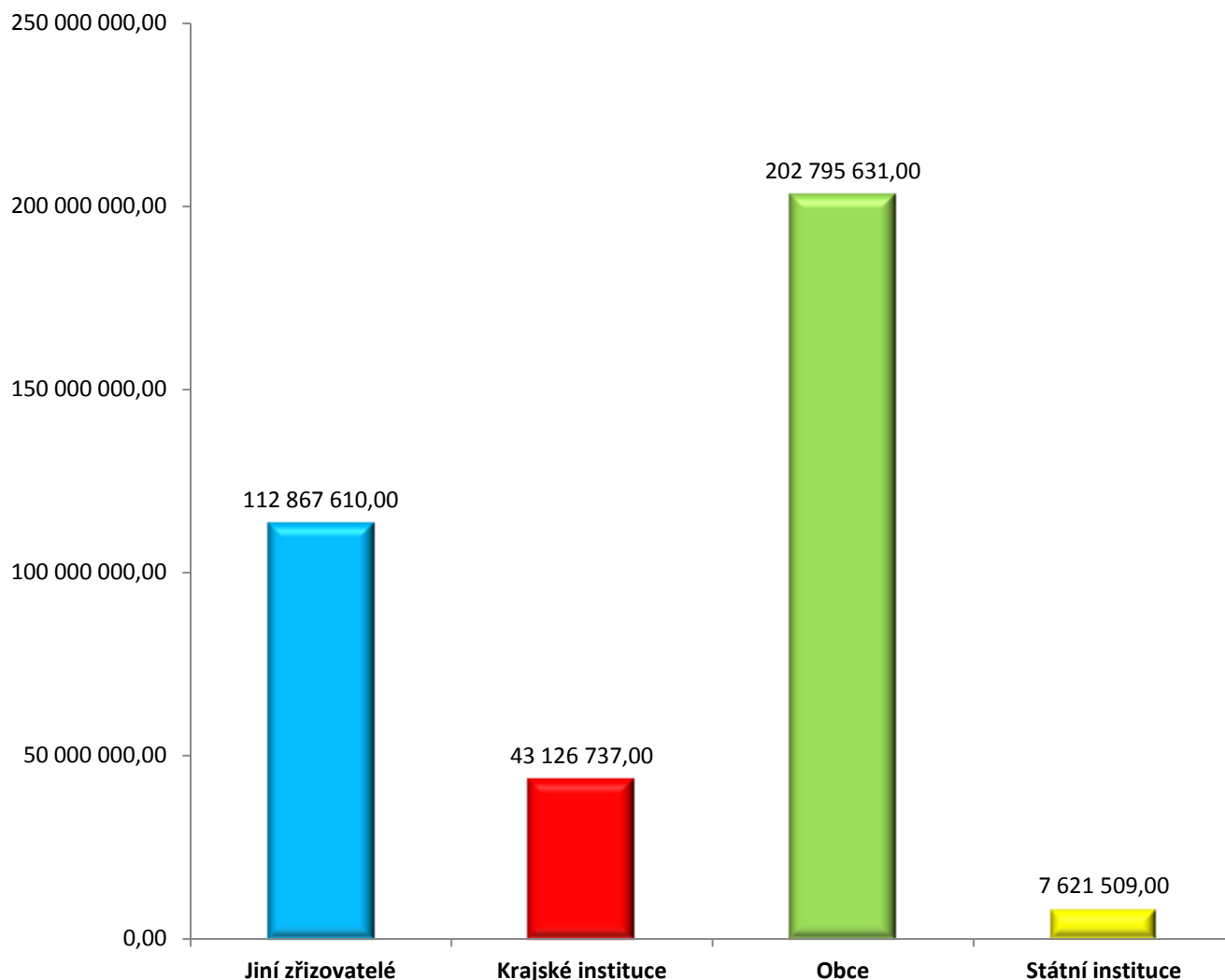
- Podíl oblastí sociální pomoci na čerpání celkových finančních prostředků v regionu Ústí nad Labem v roce 2013.
- Počet klientů v jednotlivých cílových skupinách.



Cílová skupina Počet klientů		Veškeré prostředky	
		Provozní finanční prostředky celkem	
		%	
dlouhodobě duševně nemocní	461,13	7,48	
děti, mládež a rodina	3 058,55	2,52	
mentálně postižení	474,28	12,87	
osoby ohrožené sociálním vyloučením	1 778,70	3,45	
osoby ohrožené závislostmi	1 607,20	3,30	
péče o prarodinnou politiku	698,25	0,30	
senioři	2 549,50	54,81	
sociální krize	4 587,40	4,33	
zdravotně postižení	2 500,19	10,94	
Celkem		100,00	

Celkový přehled provozních finančních prostředků podle typu zřizovatele v roce 2013

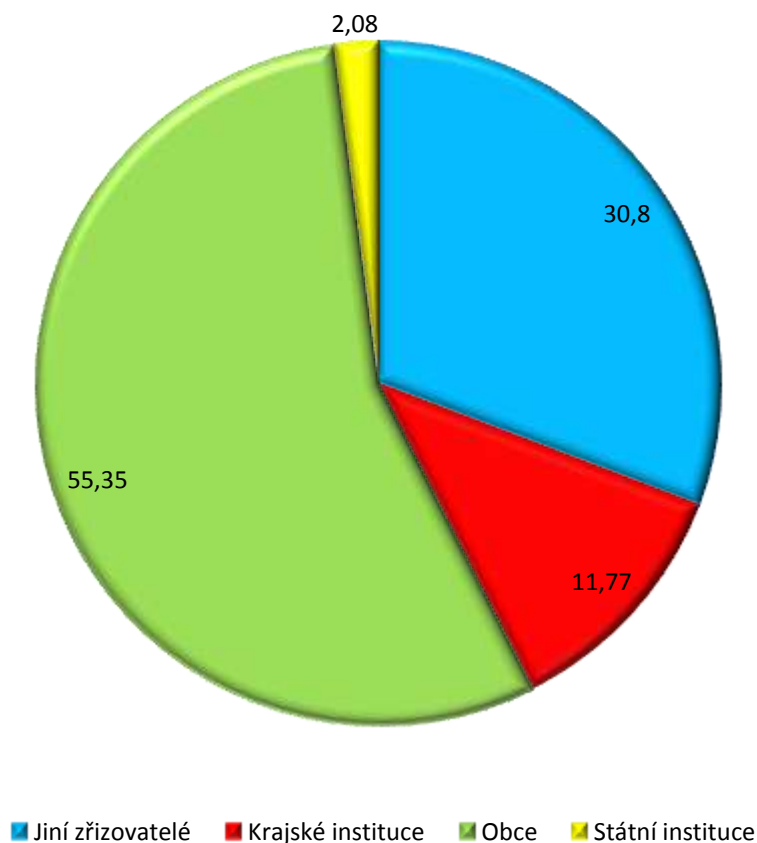
- Vyjádření podílu provozních finančních prostředků podle typu zřizovatele.
- Počet klientů podle typu zřizovatele.



Cílová skupina Počet klientů		Veškeré prostředky
		Provozní finanční prostředky celkem
		Kč
Jiní zřizovatelé	15 582,00	112 867 610,00
Krajské instituce	230,00	43 126 737,00
Obce	1 659,00	202 795 631,00
Státní instituce	244,20	7 621 509,00
Celkem		366 411 487,00

Poměr celkových provozních finančních prostředků podle typu zřizovatele v roce 2013

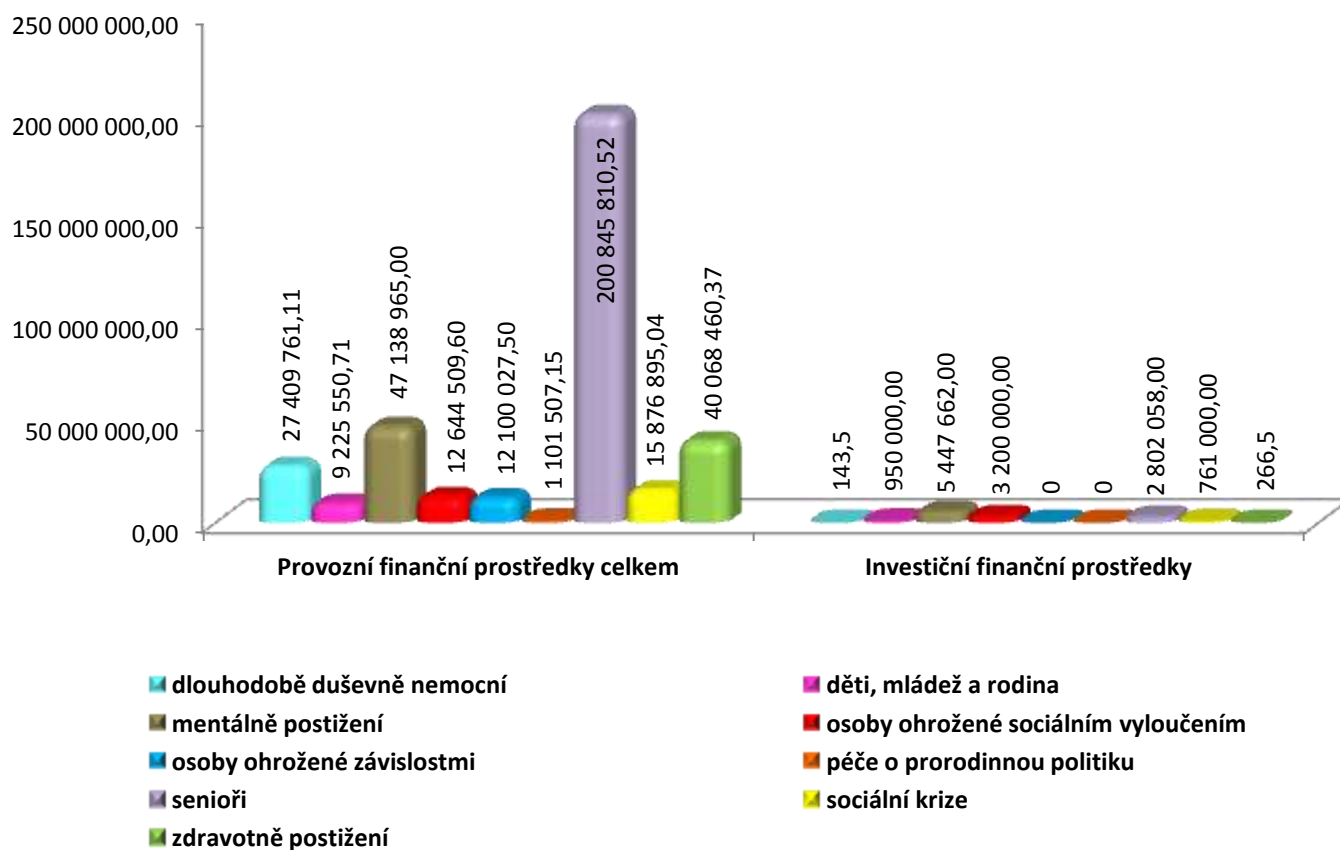
- Vyjádření podílu provozních finančních prostředků podle zřizovatele v roce 2013.
- Počet klientů podle typu zřizovatele.



Cílová skupina Počet klientů		Veškeré prostředky	
		Provozní finanční prostředky celkem	%
Jiní zřizovatelé	15 582,00		30,80
Krajské instituce	230,00		11,77
Obce	1 659,00		55,35
Státní instituce	244,20		2,08
Celkem			100,00

Celkový přehled provozních a investičních finančních prostředků za rok 2013

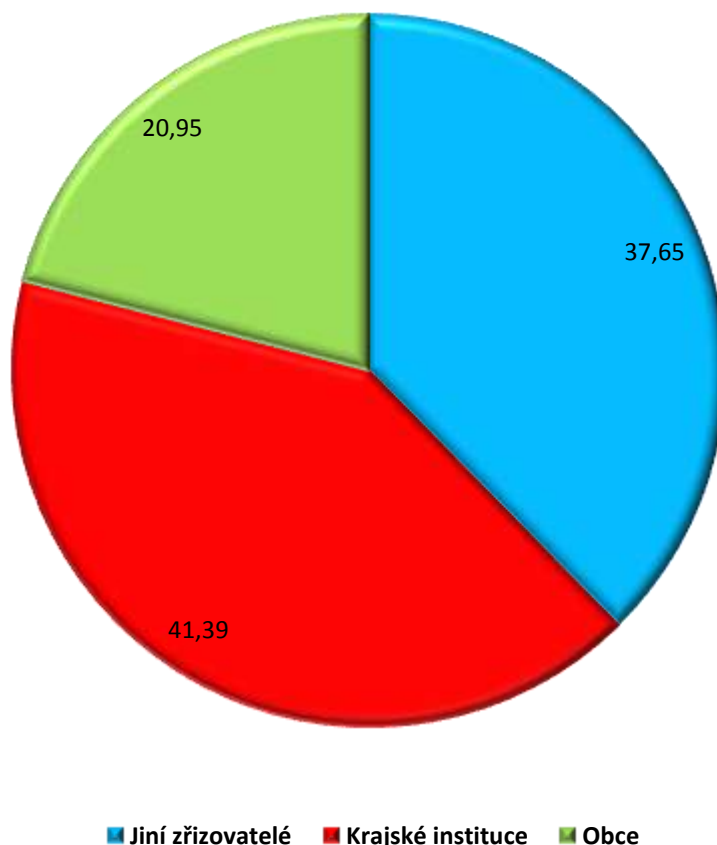
- Celkový přehled finančních prostředků na provozní a investiční výdaje, které jdou v regionu Ústí nad Labem do jednotlivých oblastí sociální pomoci.
- Počet klientů v jednotlivých cílových skupinách.



Cílová skupina Počet klientů		Veškeré prostředky	
		Provozní finanční prostředky celkem	Investiční finanční prostředky
		Kč	Kč
dlouhodobě duševně nemocní	461,13	27 409 761,11	143,50
děti, mládež a rodina	3 058,55	9 225 550,71	950 000,00
mentálně postižení	474,28	47 138 965,00	5 447 662,00
osoby ohrožené sociálním vyloučením	1 778,70	12 644 509,60	3 200 000,00
osoby ohrožené závislostmi	1 607,20	12 100 027,50	0,00
péče o prarodinnou politiku	698,25	1 101 507,15	0,00
senioři	2 549,50	200 845 810,52	2 802 058,00
sociální krize	4 587,40	15 876 895,04	761 000,00
zdravotně postižení	2 500,19	40 068 460,37	266,50
Celkem		366 411 487,00	13 161 130,00

Poměr celkových investičních finančních prostředků dle typu zřizovatele v roce 2013

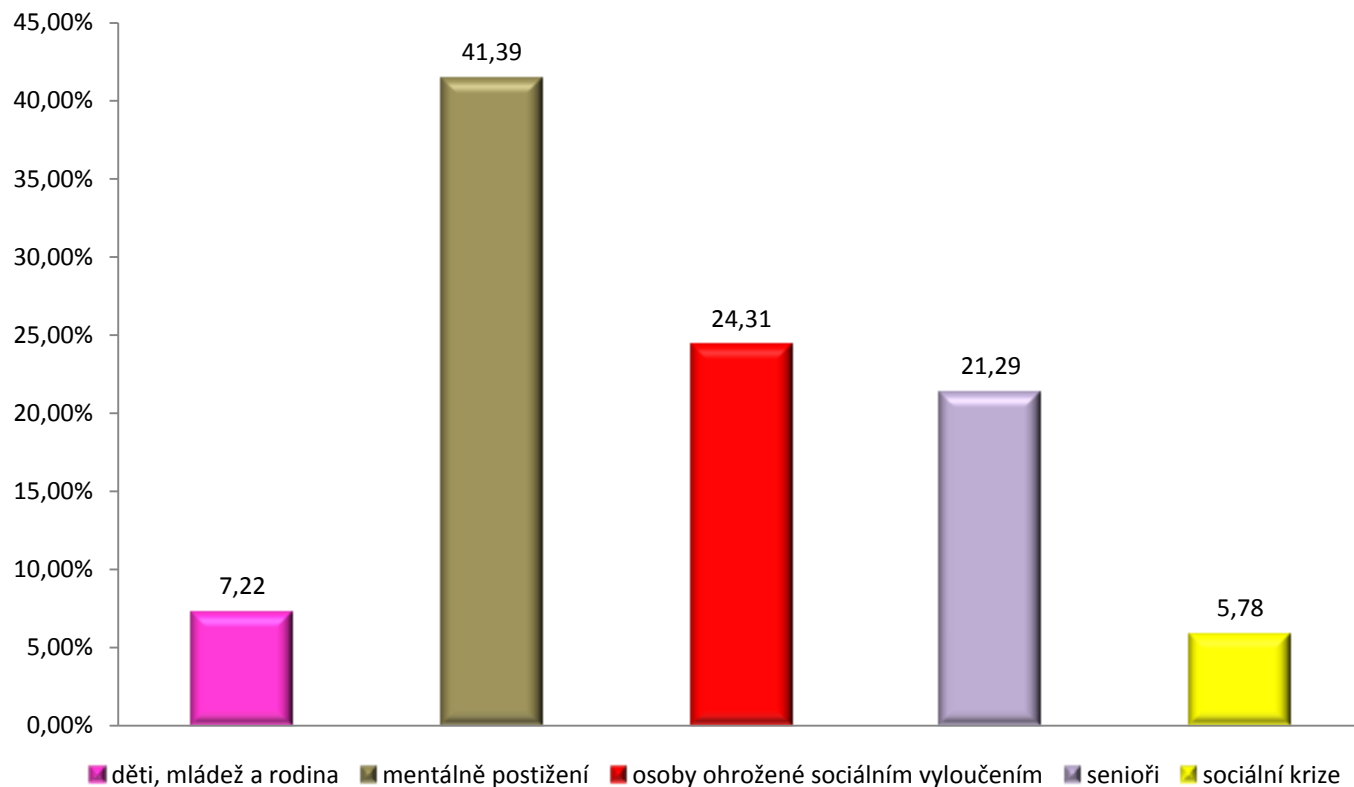
- Celkový přehled finančních prostředků na investiční výdaje, které jdou v regionu Ústí nad Labem v roce 2013 - dle typu zřizovatele.
- Počet klientů dle typu zřizovatele.



Cílová skupina Počet klientů		Veškeré prostředky	
		Investiční finanční prostředky celkem	%
Jiní zřizovatelé	15 582,00		37,65
Krajské instituce	230,00		41,39
Obce	1 659,00		20,95
Celkem			99,99

Poměr celkových investičních finančních prostředků v roce 2013

- Celkový přehled investičních finančních prostředků v %.
- Počet klientů v jednotlivých cílových skupinách.

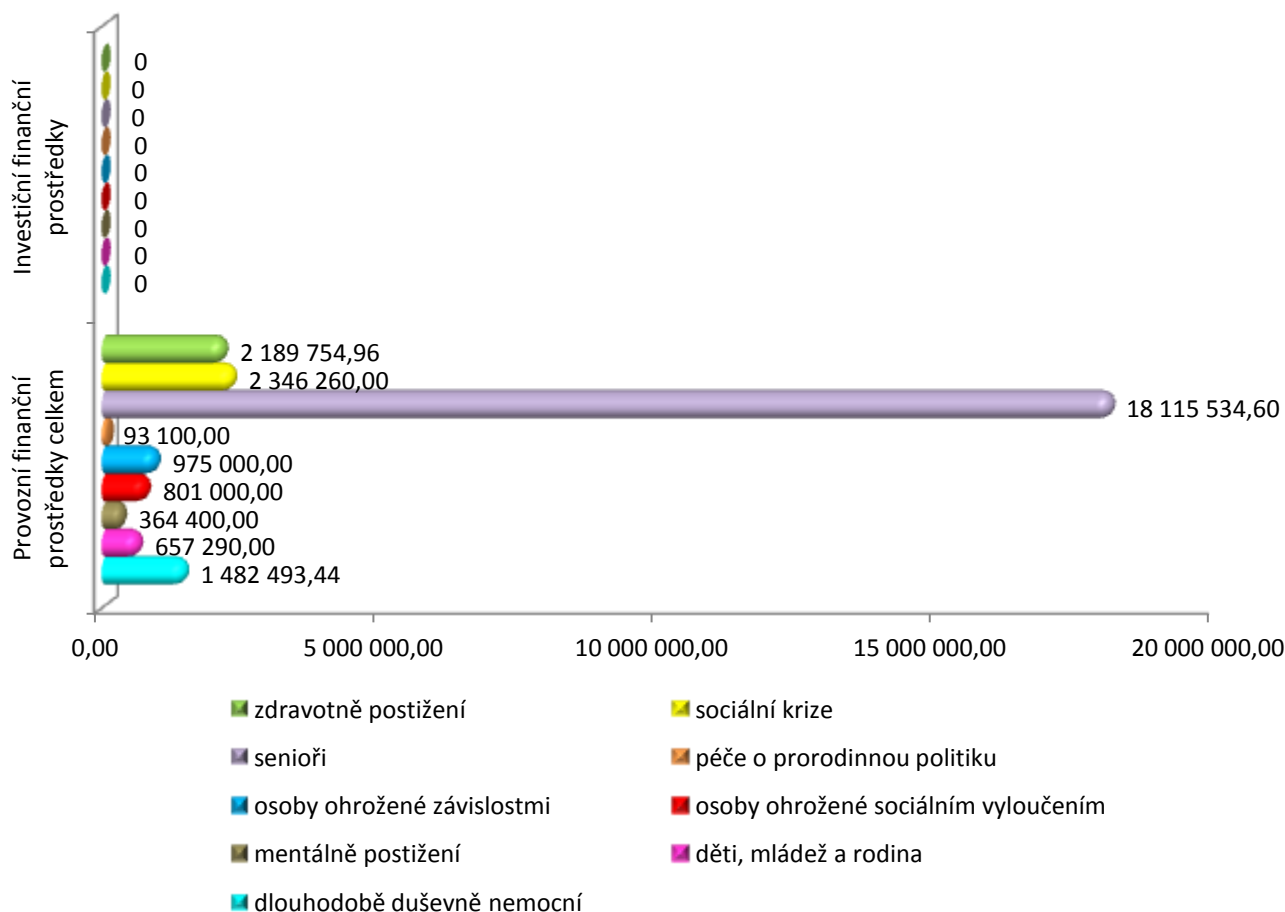


Poznámka: cílové skupiny Dlouhodobě duševně nemocní, Osoby ohrožené závislostmi, Péče o prarodinnou politiku a Zdravotně postižení nevedly žádné investiční prostředky.

Cílová skupina Počet klientů		Veškeré prostředky	
		Investiční finanční prostředky celkem	%
děti, mládež a rodina	3 058,55		7,22
mentálně postižení	474,28		41,39
osoby ohrožené sociálním vyloučením	1 778,70		24,31
senioři	2 549,50		21,29
sociální krize	4 587,40		5,78
Celkem			99,99

Celkový přehled finančních prostředků z města Ústí nad Labem, které jdou do jednotlivých oblastí sociální pomoci za rok 2013

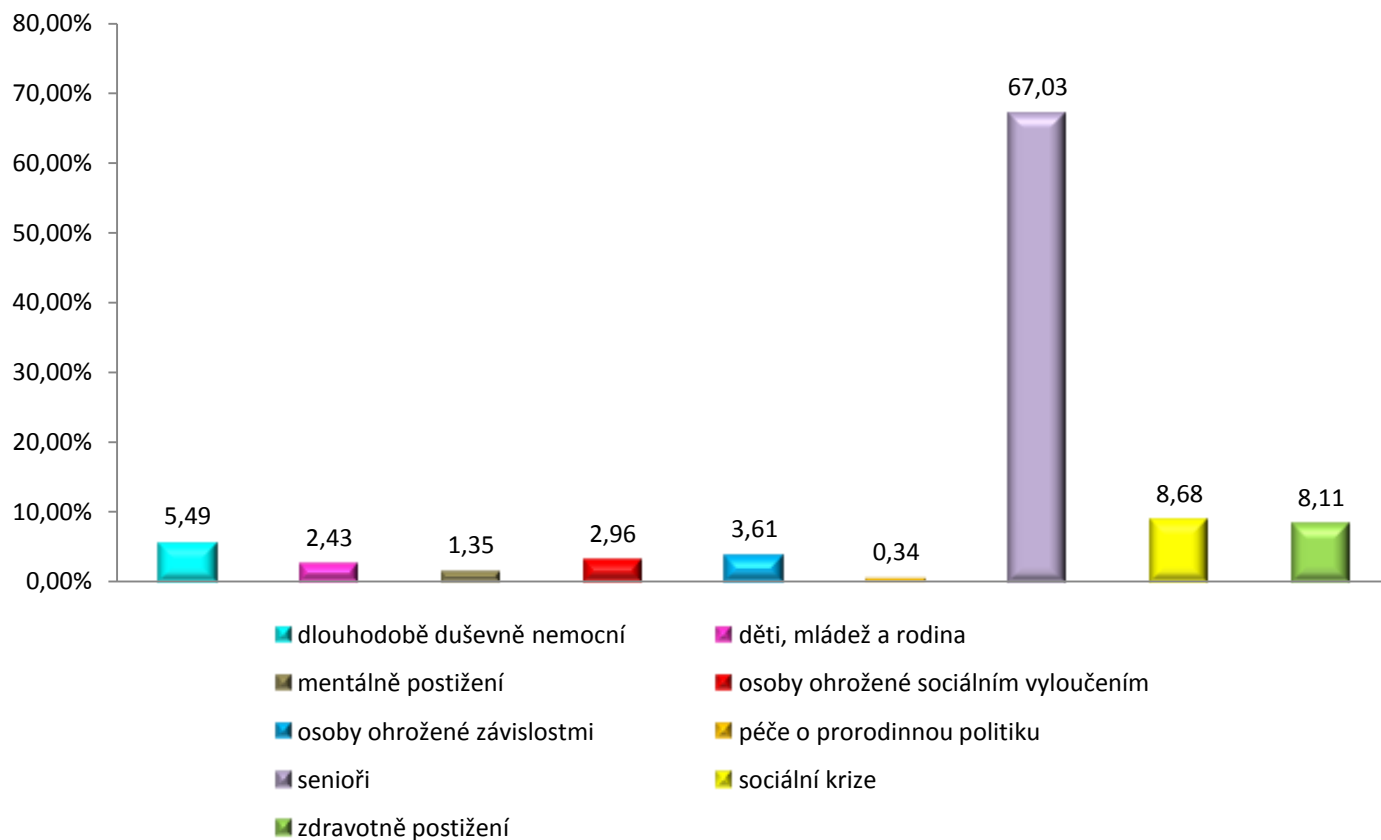
- Celkový přehled finančních prostředků z města Ústí nad Labem
- Provozní a investiční výdaje, které jdou do jednotlivých oblastí sociální pomoci.
- Počet klientů v jednotlivých cílových skupinách.



Cílová skupina Počet klientů		Prostředky města ÚnL		
		Provozní finanční prostředky celkem	Investiční finanční prostředky celkem	Finanční prostředky celkem
		Kč	Kč	Kč
dlouhodobě duševně nemocní	461,13	1 482 493,44	0,00	1 482 493,44
děti, mládež a rodina	3 058,55	657 290,00	0,00	657 290,00
mentálně postižení	474,28	364 400,00	0,00	364 400,00
osoby ohrožené sociálním vyloučením	1 778,70	801 000,00	0,00	801 000,00
osoby ohrožené závislostmi	1 607,20	975 000,00	0,00	975 000,00
péče o prarodinnou politiku	698,25	93 100,00	0,00	93 100,00
senioři	2 549,50	18 115 534,60	0,00	18 115 534,60
sociální krize	4 587,40	2 346 260,00	0,00	2 346 260,00
zdravotně postižení	2 500,19	2 189 754,96	0,00	2 189 754,96
Celkem		27 024 833,00	0,00	27 024 833,00

Prostředky města Ústí nad Labem za období 2013 v %

- Poměr celkových finančních prostředků protékajících rozpočtem města Ústí nad Labem jdoucích do sociálních služeb do jednotlivých oblastí sociální pomoci v roce 2013.
- Počet klientů v jednotlivých cílových skupinách.



Cílová skupina Počet klientů		Prostředky města ÚnL
		Finanční prostředky celkem
		%
dlouhodobě duševně nemocní	461,13	5,49
děti, mládež a rodina	3 058,55	2,43
mentálně postižení	474,28	1,35
osoby ohrožené sociálním vyloučením	1 778,70	2,96
osoby ohrožené závislostmi	1 607,20	3,61
péče o prarodinnou politiku	698,25	0,34
senioři	2 549,50	67,03
sociální krize	4 587,40	8,68
zdravotně postižení	2 500,19	8,11
Celkem		100,00

**Projekty (podprojekty) financované v roce 2013 z rozpočtu města
Ústí nad Labem**

cílová skupina	počet projektů (podprojektů)	finanční prostředky celkem v Kč
Senioři	9	1 145 000,00 Kč
Dlouhodobě duševně nemocní	5	905 000,00 Kč
Osoby ohrožené závislostmi	5	1 170 000,00 Kč
Mentálně postižení	4	535 000,00 Kč
Děti, mládež a rodina	9	885 000,00 Kč
Prorodinná politika	6	290 500,00 Kč
Zdravotně postižení	13	815 000,00 Kč
Osoby v sociální krizi a nouzi	8	1 420 000,00 Kč
Osoby ohrožené sociálním vyloučením	3	535 000,00 Kč
Opora, o.s. – odlehčovací služby *	1	50 000,00 Kč
Hospic sv. Štěpána – odlehčovací služby*	1	50 000,00 Kč
Celkem za všechny oblasti sociální pomoci a péče	64	7 800 500,00 Kč

*Poznámka: * projekt není zařazen do žádné koordinační skupiny, je přístupující několika koordinačními skupinami*

7. kapitola

Příloha k Výstupům z regionálního informačního systému komunitní péče města Ústí nad Labem.

Tato příloha je součástí výstupů z RISK a je předkládána tímto způsobem, jelikož sbíraná data Úřadem práce nelze propojit se systémem RISK.

Vybraná data o trhu práce v okrese Ústí nad Labem – rok 2013

ZAMĚSTNANOST

Celková zaměstnanost

Vývoj počtu zaměstnavatelů, zaměstnanců a OSVČ¹⁾

Zaměstnavatelé, zaměstnanci a OSVČ	stav k	
	31. 12. 2012	31. 12. 2013
Zaměstnavatelé		
zaměstnavatelé	2 649	2 498
Zaměstnanci a OSVČ		
zaměstnanci	97 410	95 888
osoby samostatně výdělečně činné (OSVČ)	6 908	6 513
celková zaměstnanost (zaměstnanci + OSVČ)	104 318	102 401

¹⁾ údaje jsou z Okresní správy sociálního zabezpečení (OSSZ)

Volná pracovní místa

VPM dle vzdělání

Vzdělání	31. 12. 2012			31. 12. 2013		
	uchazeči	volná místa	uchaz./ 1 místo	uchazeči	volná místa	uchaz./ 1 místo
bez vzdělání a neúplné základní	40	0	-	41	0	-
základní vzdělání	4 097	25	163,9	4 632	32	144,8
nižší střední vzdělání	8	13	0,6	5	25	0,2
nižší střední odborné	230	5	46,0	322	9	35,8
střední odborné s výučním listem	3 208	116	27,7	3337	75	44,5
střední nebo střední odborné bez maturity i výučního listu	40	1	40,0	33	0	-
ÚSV	108	30	3,6	149	21	7,1
ÚSO s vyučením i maturitou	194	18	10,8	269	10	26,9
ÚSO s maturitou (bez vyučení)	1 245	57	21,8	1 226	22	55,7
vyšší odborné vzdělání	25	6	4,2	25	11	2,3
bakalářské vzdělání	66	14	4,7	98	1	98,0
vysokoškolské	168	18	9,3	196	16	12,3
doktorské	4	0	-	5	0	-
Celkem	9 433	303	31,1	10 338	222	46,6

Struktura VPM dle CZ-ISCO

CZ-ISCO kód	CZ-ISCO text	31. 12. 2012	31. 12. 2013
1	Zákonodárci, vedoucí a řídící pracovníci	11	4
2	Vědečtí a odborní duševní pracovníci	57	54
3	Techničtí, zdravotničtí, pedagogičtí pracovníci a pracovníci v příbuzných oborech	92	51
4	Nižší administrativní pracovníci (úředníci)	8	6
5	Provozní pracovníci ve službách a obchodě	57	22
6	Kvalifikovaní dělníci v zemědělství, lesnictví a v příbuzných oborech (kromě obsluhy strojů a zařízení-hl. třída 8)	1	0
7	Řemeslníci a kvalifikovaní výrobci, zpracovatelé, opraváři (kromě obsluhy strojů a zařízení)	48	59
8	Obsluha strojů a zařízení	23	5
9	Pomocní a nekvalifikovaní pracovníci	6	21
		303	222

NEZAMĚSTNANOST

Vývoj nezaměstnanosti

Nezaměstnaní, VPM a MN	stav k			
	celkem		ženy	
	31. 12. 2012	31. 12. 2013	31. 12. 2012	31. 12. 2013
evidovaní uchazeči o zaměstnání celkem	9 433	10 338	4 369	4 761
z toho dosažitelní	9 266	10 226	4 276	4 698
volná pracovní místa	303	222	-	-
uchazeči připadající na 1 VPM	31,1	46,6	-	-
uchazeči pobírající podporu v nezaměstnanosti	1 225	1 350	581	717
Podíl nezaměstnaných na obyvatelstvu ve věku 15-64 let (v %)	11,26	12,72	10,47	11,72

Tok nezaměstnanosti

Rok	celkem			ženy		
	nově evidovaní	vyřazení	umístění	nově evidované	vyřazené	umístěné
rok 2012	7 735	7 391	4 073	3 344	3 198	1 754
rok 2013	7 849	6 944	3 372	3 346	2 954	1 375

Věková struktura uchazečů o zaměstnání

Věková kategorie	stav k							
	celkem				ženy			
	31. 12. 2012		31. 12. 2013		31. 12. 2012		31. 12. 2013	
	abs.	v %	abs.	v %	abs.	v %	abs.	v %
do 19 let	435	4,6	417	4,0	192	4,4	189	4,0
20 - 24 let	1 281	13,6	1394	13,5	482	11,0	528	11,1
25 - 29 let	1 022	10,8	1219	11,8	403	9,2	474	10,0
30 - 34 let	1 062	11,3	1161	11,2	501	11,5	532	11,2
35 - 39 let	1 268	13,4	1396	13,5	691	15,8	728	15,3
40 - 44 let	1 001	10,6	1146	11,1	532	12,2	619	13,0
45 - 49 let	1 097	11,6	1093	10,6	573	13,1	588	12,4
50 - 54 let	958	10,2	1008	9,8	493	11,3	493	10,4
55 - 59 let	1 074	11,4	1169	11,3	465	10,6	556	11,7
nad 60 let	235	2,5	335	3,2	37	0,8	54	1,1
Celkem	9 433	100,0	10 338	100,0	4 369	100,0	4 761	100,0

Problémové skupiny na trhu práce

Vývoj počtu uchazečů osob se zdravotním postižením

Kategorie	stav k			
	celkem		ženy	
	31. 12. 2012	31. 12. 2013	31. 12. 2012	31. 12. 2013
osoby se ZP	987	1 015	480	512
podíl na celkovém počtu uchazečů	10,5 %	9,8	11,0 % ¹⁾	10,8
z toho: plně invalidní	0	0	0	0
částečně invalidní	20	12	5	4
os. invalidní - I. stupeň (§39/2a)	595	629	289	315
os. invalidní - II. stupeň (§39/2b)	271	291	140	154
os. invalidní - III. stupeň (§39/2c)	2	0	0	0
os. invalidní - III. stupeň (§39/2c, §39/4f)	10	9	4	2
os. zdravotně znevýhodněné	89	74	42	37

¹⁾podíl na celkovém počtu uchazečů - žen

Další problémové skupiny na TP

Skupina uchazečů	stav k	
	31. 12. 2012	31. 12. 2013
dlouhodobě nezaměstnaní (nad 5 měsíců)	6 302	7 626
občané s nízkou úrovní kvalifikace nebo s neuplatnitelnou kvalifikací na trhu práce	4 137	4 673
uchazeči bez kvalifikace	40	41
uchazeči pečující o děti do 15 let	945	1 067
uchazeči z vyšších věkových skupin (nad 50 let)	2 267	2 512

CIZINCI NA TRHU PRÁCE

Cizinci na trhu práce


Druh povolení	počet cizinců pracujících v okrese	
	31. 12. 2012	31. 12. 2013
Informační karta	799	967
z toho občané EU a EHP + Švýcarska	537	610
z toho „třetí země“	262	357
Zelená karta	3	3
Povolení k zaměstnání - občané "třetích zemí"	65	19
Celkem	867	989

AKTIVNÍ POLITIKA ZAMĚSTNANOSTI

Počet vytvořených pracovních míst v rámci jednotlivých nástrojů APZ s finančním příspěvkem ÚP

Nástroj APZ (celkový počet nových pracovních míst)	rok 2012		rok 2013	
	počet míst	počet uchazečů	počet míst	počet uchazečů
VPP	253	246	132	130
VPP - OP LZZ	161	175	284	339
SÚPM zřízené zaměstnavateli	0	3	0	0
SÚPM vyhrazené zaměstnavateli	46	46	110	110
SÚPM zřízené uchazeči o zaměstnání - SVČ	33	33	38	38
SÚPM - OP LZZ	68	68	97	97
CHPM vytvořené pro OZP	3	0	21	28
CHPM - SVČ vytvořené pro OZP	0	0	0	0
překlenovací příspěvek	x	0	x	0
příspěvek při přechodu na nový podnikatelský program	0	0	0	0
příspěvek na zapracování	x	0	x	0
příspěvek na provozní náklady CHPD, CHPM a CHPM - SVČ vytvořené pro OZP	x	485	x	0
cílené programy - OP LZZ	0	0	20	25
zvolené rekvalifikace	x	x	x	190
zvolené rekvalifikace - OP LZZ	x	x	x	100
odborná praxe mladých do 30 let	x	x	22	22
Celkem	564	571	724	1 079

Kompletní informace jsou uvedeny v Analýze stavu a vývoje trhu práce v okrese Ústí nad Labem za rok 2013, která je zveřejněna zde: http://portal.mpsv.cz/sz/local/ul_info/kestazeni/analyzy.



www.socialni-sluzby-usti.cz

**VÝSTUPY
Z REGIONÁLNÍHO INFORMAČNÍHO SYSTÉMU KOMUNITNÍCH SLUŽEB
ÚSTÍ NAD LABEM (RISK)
DATA ZA ROK 2013**

Zpracovalo Oddělení podpory školství, kultury, sportu a sociálních služeb Odboru školství, kultury, sportu a sociálních služeb Magistrátu města Ústí nad Labem

Velká Hradební 8

Ústí nad Labem

PSČ 401 00

Tel.: 475 271 360

Šárka Šmilauerová (sarka.smilauerova@mag-ul.cz)

ve spolupráci s poskytovateli sociálních služeb regionu Ústí nad Labem a Úřadem práce Ústí nad Labem