


# VÝSTUPY Z REGIONÁLNÍHO INFORMAČNÍHO SYSTÉMU KOMUNITNÍCH SLUŽEB ÚSTÍ NAD LABEM (RISK)

## DATA ZA ROK 2017



[www.socialni-sluzby-usti.cz](http://www.socialni-sluzby-usti.cz)

Zpracoval:  
Odbor kultury, sportu a sociálních služeb  
Magistrát města Ústí nad Labem



## Obsah

1. Úvod .....	3
2. Změny a vývoj v oblasti sociálních služeb a služeb blízkých službám sociálním v roce 2017 .....	5
3. Sběr informací do systému RISK .....	10
4. Poskytovatelé a uživatelé sociálních služeb, služeb blízkých službám sociálním a nabízené služby v roce 2017 .....	11
5. Údaje za jednotlivé oblasti sociální pomoci v roce 2017 .....	36
• Děti, mládež a rodina .....	36
• Péče o prarodinnou politiku .....	45
• Dlouhodobě duševně nemocní .....	51
• Osoby ohrožené závislostmi .....	59
• Osoby ohrožené sociálním vyloučením .....	64
• Mentálně postižení .....	71
• Senioři .....	78
• Osoby v přechodné krizi a nouzi .....	87
• Zdravotně postižení .....	95
6. Informace o finančních prostředcích vynakládaných na sociální sféru v roce 2017 a zdroje finančních prostředků .....	112
7. Příloha k Výstupům z regionálního informačního systému komunitních služeb města Ústí nad Labem (RISK) – informace z Úřadu práce. ....	135

## 1. kapitola

### Úvod

Odbor kultury, sportu a sociálních služeb předkládá odborné veřejnosti a uživatelům služeb ze sociální sféry Výstupy z Regionálního informačního systému komunitních služeb (RISK). Ve výstupech jsou zpracovány informace o stavu, změnách a vývoji v sociálních službách a službách blízkých službám sociálním<sup>1</sup> v regionu Ústí nad Labem. Do sběru dat jsou začleněni jednotliví poskytovatelé sociálních služeb, odborná veřejnost, instituce a subjekty zainteresované na sociální sféře.

I v roce 2017 je součástí výstupů z RISKu samostatně zpracovaná příloha - vybraná data o trhu práce v regionu Ústí nad Labem. Tuto přílohu dodal Úřad práce v Ústí nad Labem.

Systém RISK spravuje výše uvedený odbor Magistrátu města Ústí nad Labem.

Pro sběr a zpracování dat za rok 2017 byl využit Regionální informační systém komunitních služeb města Ústí nad Labem (dále jen RISK), který umožňuje zpracovávat data v návaznosti na Zákon o sociálních službách č. 108/2006 Sb., v platném znění.

RISK byl jednou z prvních aplikací tohoto druhu v České republice.

Systém RISK umožňuje pružnější práci s daty ve statistické části aplikace; ve výkaznické části probíhá sběr dat od poskytovatelů prostřednictvím elektronického výkazu, jehož pomocí je získáván aktuální přehled o jednotlivých poskytovatelích a nabízených sociálních službách. Tento výkaz je zásadním zdrojem dat pro RISK.

Aplikace RISK má dvě úrovně:

- obslužná část - slouží ke sběru a zpracování statistických dat od poskytovatelů sociálních služeb, k tomu se využívá část výkaznická (elektronický dotazník pro poskytovatele sociálních služeb a služeb blízkých službám sociálním)
- od roku 2009 rovněž začala sloužit k podávání a hodnocení projektů na možnost získání finančních prostředků z rozpočtu Statutárního města Ústí nad Labem na zajištění fungování sociálních služeb a služeb blízkých službám sociálním (činnosti na podporu rodiny a svépomocné aktivity) na příslušný rok
- katalogová část - slouží pro prezentaci poskytovatelů sociálních služeb a také služeb blízkých službám sociálním.

---

<sup>1</sup> Služby blízké službám sociálním jsou: 1) činnosti na podporu rodiny (např. mateřská centra), 2) občanské aktivity svépomocného charakteru v sociální sféře (klienti pomáhají sami sobě). Tyto aktivity jsou také nadále podporovány prostřednictvím dotací z rozpočtu Statutárního města Ústí nad Labem.

Data z obslužné části RISKu jsou zpracovávána do Výstupů z informačního systému sociálních služeb v regionu Ústí nad Labem. Za rok 2017 obsahují přehledný soubor informací o poskytovatelích sociálních služeb a spektru jimi nabízených služeb, dále o uživatelských služeb a jejich potřebách a v neposlední řadě také podrobný rozklad finančních prostředků vynaložených do sociální sféry. Je však třeba vždy brát v úvahu, že poskytované informace jsou výstupem z dostupných informací poskytnutých samotnými poskytovateli.

Vzhledem k datu zpracování Výstupů zde nejsou obsaženy demografické a srovnávací údaje, neboť statistické ročenky vycházejí vždy s ročním odstupem.

Výstupy slouží především odborným a poradním orgánům města, tedy Komisi Rady města pro sociálně zdravotní problematiku a místní Agendu 21, Manažerskému týmu a koordinačním skupinám jako pomůcka pro plánování a financování sociálních služeb.

### **Souhrn materiálů použitých ke zpracování Výstupů z Regionálního informačního systému komunitních služeb (RISK) za rok 2017**

- Výkazy systému RISK - data za rok 2017
- Informace poskytnuté Úřadem práce města Ústí nad Labem
- Informace od poskytovatelů sociálních služeb a služeb blízkých službám sociálním v regionu Ústí nad Labem soustředěné Odborem kultury, sportu a sociálních služeb Magistrátu města Ústí nad Labem
- Vybraná data o trhu práce v okrese Ústí nad Labem – Úřad práce Ústí nad Labem (příloha)

## 2. kapitola

### Změny a vývoj v oblasti sociálních služeb a služeb blízkých službám sociálním v roce 2017

Systém služeb a činností se ustálil v rámci komunitních služeb ve třech oblastech – oblast sociálních služeb, oblast svépomocných aktivit a oblast aktivit a činností pro rodinu a děti. Spektrum služeb se ustálilo, žádné zlomy ve vývoji nenastaly. Stále přetrvává potřeba řešit problematiku lidí vyššího věku, potřebných péče a nevyžadujících služby pobytové lůžkové. V posledních letech byl také zaznamenán nárůst klientů se závislostním chováním.

V rámci financování sociálních služeb je stále v centru pozornosti potřeba návratnosti finančních prostředků vyplacených na příspěvcích na péči zpět do systému sociálních služeb. Řada občanů stále upřednostňuje neformální péči (rodinní příslušníci, sousedé atd.) před profesionálními poskytovateli sociálních služeb. Financování zdravotní péče, v rámci poskytovaných sociálních služeb, z prostředků veřejné zdravotní podpory oproti očekávání nepřineslo žádné výrazné problémy.

V roce 2017 bylo v rámci finanční podpory komunitních služeb podpořeno 64 projektů na sociální služby v celkovém objemu 9 375 550,- Kč, 4 žádosti na svépomocné aktivity v celkovém objemu 98 690,- Kč a 9 projektů na prarodinné aktivity v celkovém objemu 394 760,- Kč.

Rok 2017 byl posledním rokem naplňování 5. Komunitního plánu péče města Ústí nad Labem na období 2014 – 2017. Naplňování stávajícího komunitního plánu probíhalo v již zavedených strukturách komunitního plánování (koordináční skupiny, manažerský tým).

V rámci aplikace RISK bylo v roce 2017 zrealizováno dotační řízení financování sociálních služeb pro rok 2017, včetně hodnocení projektů přímo v aplikaci. Statistická část aplikace RISK byla standardně naplněna daty poskytovatelů. Další část aplikace – Katalog sociálně zdravotních služeb – je spravován a aktualizován samotnými poskytovateli ve spolupráci s Odborem kultury, sportu a sociálních služeb.

Koordináční skupiny a Manažerský tým se jako v předešlých letech pravidelně scházely, řešily dlouhodobé problémy i aktuální záležitosti. Zde je dále informace o nejdůležitějších tématech probíraných v jednotlivých koordináčních skupinách (dále jen KS):

**KS za oblast péče o seniory** – i v tomto roce byl stálým bodem většiny jednání KS zákon č. 108/2006 Sb., o sociálních službách a jeho vliv na práci jednotlivých poskytovatelů i uživatelů. Rovněž byly projednávány připravované legislativní změny rezortních právních předpisů. Zásadním tématem bylo i financování sociálních služeb a jeho připravovaná změna formou tzv. vyrovnávací platby. Dále i v tomto roce panovala všeobecná shoda ve věci disproporce mezi požadavky kladenými na poskytovatele zákonem a dostupnými finančními prostředky. Zákon nepochybně přinesl vyšší administrativní nároky na zaměstnance sociálních zařízení, ale finanční prostředky nebyly odpovídajícím způsobem navýšeny. Skupina se věnovala hodnocení podávaných žádostí o finanční podporu z rozpočtu města Ústí nad Labem a projednávala také informace z jednání Manažerského týmu a Komise RM pro sociálně zdravotní problematiku a místní Agendu 21. Zároveň se KS věnovala přípravě na tvorbu cílů a opatření 6. Komunitního plánu péče města Ústí nad Labem.

**KS za oblast péče o dlouhodobě duševně nemocné občany** – skupina se v tomto roce snažila rozšiřovat vzájemnou spolupráci poskytovatelů s cílem vytvoření partnerství v projektech, eliminovat duplicitu služeb a umožnit klientům čerpat potřebné služby včas. Skupina projednávala informace z Manažerského týmu a Komise RM pro sociálně zdravotní problematiku a místní Agendu 21, věnovala se spolupráci při tvorbě cílů a opatření 5. Komunitního plánu péče města Ústí nad Labem a zároveň se věnovala přípravě na tvorbu cílů a opatření 6. Komunitního plánu péče města Ústí nad Labem. Hodnotila projekty a žádosti o finanční podporu z rozpočtu města Ústí nad Labem. Nemalá pozornost byla věnována mapování nových služeb, zástupci nových služeb byli zváni na jednání KS a seznámení se se službami formou realizace jednání KS v prostorách poskytovaných služeb. Dále se věnovala rozvoji a aktualizaci informací v RISKu.

**KS za oblast péče o osoby ohrožené užíváním návykových látek a dalšími formami závislostního chování** – tato pracovní skupina projednávala informace z Manažerského týmu a Komise RM pro sociálně zdravotní problematiku a místní Agendu 21, zhodnotila projekty a žádosti o finanční podporu z rozpočtu města Ústí nad Labem, průběžně se věnovala naplňování cílů a opatření 5. Komunitního plánu péče a zároveň pracovala na formulování cílů a opatření 6. Komunitního plánu péče města Ústí nad Labem 2018 – 2021. V roce 2017 byl zahájen na území města provoz nové služby – Krajské adiktologické ambulance pro děti a dorost, provozované spolkem DRUG-OUT Klub, z.s. Z jednání KS opakovaně vyplývá potřeba zajistit pro služby poskytující podporu osobám ohroženým různými druhy závislostí odpovídající a předpověditelné financování do dalších let.

**KS za oblast péče o mentálně postižené občany** – pracovní skupina řešila na svých jednáních aktuální i dlouhodobé problémy poskytovatelů z oblasti, projednávala informace z Manažerského týmu a Komise RM pro sociálně zdravotní problematiku a místní Agendu 21, věnovala se realizaci a hodnocení naplňování 5. Komunitního plánu péče a zároveň pracovala na formulování cílů a opatření 6. Komunitního plánu péče města Ústí nad Labem 2018 – 2021. KS se zabývala velmi diskutovaným tématem nedostatku kapacity ve službě denní stacionáře pro osoby s poruchou autistického spektra. V ÚL poskytuje službu pouze společnost Helias Ústí n. L., o. p. s. KS rovněž spolupracovala na projektu Ústeckého kraje Qualitas pro praxis 2, kde klíčovou aktivitou je nastavení kvalitativních ukazatelů pro hodnocení sociálních služeb v Ústeckém kraji prostřednictvím karet služeb.

**KS za oblast péče o děti, mládež a rodinu** – koordinační skupina projednávala informace z Manažerského týmu a Komise RM pro sociálně zdravotní problematiku a místní Agendu 21, věnovala se revizi cílů a opatření 5. Komunitního plánu péče města Ústí nad Labem. V tomto roce se skupina zároveň podílela na formulování cílů a opatření 6. Komunitního plánu péče města Ústí nad Labem 2018 – 2021. Na svých jednáních se členové KS pravidelně informovali o doplňování údajů do systému RISK a zhodnotili projekty a žádosti o finanční podporu z rozpočtu města Ústí nad Labem. Jednání KS probíhala přímo v organizacích, kde se členové KS seznámili s prostory a službami příslušného poskytovatele, snažili se vyměňovat si zkušenosti a materiály v oblasti rozvoje soc. služeb, SASS a usilovat tak o rozvoj soc. služeb pro potřebné občany města Ústí n. L.

**KS za oblast péče o prarodinnou politiku** – koordinační skupina projednávala informace z Manažerského týmu a Komise RM pro sociálně zdravotní problematiku a místní Agendu 21, zhodnotila projekty a žádosti o finanční podporu z rozpočtu města Ústí nad Labem a průběžně naplňovala cíle a opatření 5. Komunitního plánu péče města Ústí nad Labem. Ve spolupráci s MT a městem ÚNL zahájila přípravu 6. Komunitního plánu péče města Ústí nad

Labem 2018 – 2021. Rozvíjela spolupráci s Pracovní skupinou rodinné politiky KÚ ÚK, podílela se na SWOT analýze potřeb pro přípravu Krajské koncepce prorodinné politiky. Usilovala o zviditelnění práce členů koordinační skupiny, její členské organizace se tedy prezentovaly na Dni rodin, Dni otců a dalších pro-rodinně orientovaných aktivitách. Zahájila přípravu informační brožury o organizacích poskytujících ve městě pro-rodinné služby. Dále KS rozšiřovala vzájemnou spolupráci mezi jednotlivými subjekty s cílem vytvoření předpokladu pro partnerství v projektech, eliminovat možnou duplicitu pro-rodinných aktivit ve městě ÚL. Mapovali spektrum organizací a zařízení poskytujících aktivity a činnosti v oblasti lokální pro-rodinné politiky ve městě Ústí n. L.. Zapojila se do přípravy strategického dokumentu ÚK Koncepce pro-rodinné politiky a koncepce Centra prevence.

**KS za oblast péče o zdravotně postižené občany** – skupina projednávala aktuální i dlouhodobé problémy oblasti, informace z Manažerského týmu a Komise RM pro sociálně zdravotní problematiku a místní Agendu 21. Skupina se pravidelně informovala o problematice registrovaných služeb a s tím spojených administrativních, personálních i jiných změnách v organizacích poskytovatelů. Proběhli informace k inspekcím provedeným v některých sociálních službách. Stále se řeší informace k vytvořeným standardům kvality v jednotlivých organizacích. V letošním roce se skupina podrobně věnovala jednotlivým službám i s představením jejich konkrétního poskytování (záznamové listy, způsob jednání se zájemcem o službu apod.). Na svých jednáních se členové KS pravidelně informovali o doplňování údajů do systému RISK a doplňovali prezentace služeb. Skupina zhodnotila projekty a žádosti o finanční podporu z rozpočtu města Ústí nad Labem a věnovala se naplňování cílů 5. Komunitního plánu péče města Ústí nad Labem. Skupina začala připravovat podklady pro tvorbu 6. Komunitního plánu péče města Ústí nad Labem 2018 – 2021.

**KS za oblast péče o občany v přechodné krizi a nouzi** – pracovní skupina se věnovala aktuálním i dlouhodobým problémům v oblasti, projednávala informace z Manažerského týmu a Komise RM pro sociálně zdravotní problematiku a místní Agendu 21 a snažila se rozšiřovat spolupráci mezi jednotlivými poskytovateli v KS. V průběhu roku se uskutečnily výměnné stáže pracovníků mezi jednotlivými poskytovateli služeb. I nadále se KS věnovala řešení sociálního bydlení a bytové otázky sociálně slabých obyvatel, zaměřila se na úroveň sociálních ubytoven a projednávala téma seniorů, kde je zaregistrován nárůst nesvéprávných osob. Skupina se dále věnovala průběžnému mapování a aktualizace potřeb klientů, zhodnotila projekty a žádosti o finanční podporu z rozpočtu města Ústí nad Labem. Skupina začala připravovat podklady pro tvorbu 6. Komunitního plánu péče města Ústí nad Labem 2018 – 2021.

**KS za oblast péče o osoby ohrožené sociálním vyloučením** – cílem činnosti KS bylo průběžně hodnotit naplňování cílů a opatření stanovených v 5. Komunitním plánu péče města Ústí n. L. a začala připravovat podklady pro tvorbu 6. Komunitního plánu péče města Ústí nad Labem 2018 – 2021. Koordinační skupina zhodnotila projekty o finanční podporu ze strany města Ústí nad Labem pro rok 2018. V průběhu jednání koordinačních skupin byly pravidelně předávány informace z jednání Komise RM pro sociálně zdravotní problematiku a místní Agendu 21 a Manažerského týmu komunitního plánování, informace o aktuálních grantech, probíhala výměna konkrétních poznatků z praxe jednotlivých poskytovatelů a společné hledání řešení dané problematiky.

**Manažerský tým** – tým zhodnotil projekty a žádosti o finanční podporu z rozpočtu města Ústí nad Labem přesahující do různých cílových skupin, projednával informace z Komise RM pro sociálně zdravotní problematiku a místní Agendu 21, jednotlivých koordinačních skupin, Komise prevence kriminality a Krajského úřadu Ústeckého kraje. Stejně jako v předchozích letech zpracoval roční hodnocení naplňování cílů a opatření 5. Komunitního plánu péče města Ústí nad Labem a zároveň se věnoval dílčímu zpracování 6. Komunitního plánu péče města Ústí nad Labem 2018-2021. Dále byla zkvalitněna samotná práce týmu směrem k politické reprezentaci města a to ve vzájemné informovanosti a společného řešení problémů.



**Příspěvek na péči – viz tabulka**

## Srovnání přiznaných a vyplacených dávek PNP\*

PNP	rok 2016	rok 2017
Celkem osob	<b>33 884</b>	<b>35 646</b>
objem finančních prostředků přiznaných a vyplacených dávek PNP		
přiznaných a vyplacených dávek PNP (v Kč)	184 520 786,00	208 586 507,00
Ø vyplacená částka PNP/měsíc	5 445,66	5 851,61

\* PNP = příspěvek na péči

### 3. kapitola

#### Sběr informací do systému RISK

Aplikace RISK (Regionální informační systém komunitních služeb) umožňuje elektronický sběr informací a dat prostřednictvím Výkazu přímo od poskytovatelů sociálních služeb a služeb blízkých službám sociálním.

Do Výkazu poskytovatele se uvádí údaje z těchto kategorií: Identifikace (údaje o organizaci), Klienti (počet klientů, do kterých cílových skupin spadají), Organizace péče, Působnost organizace (na jakém území organizace působí), Služby (podle Zákona o sociálních službách č. 108/2006 Sb.), Personál, Finance (včetně dotací od města Ústí nad Labem).

Informace pro zpracování těchto výstupů byly čerpány celkem z 83 Výkazů. Poskytovatelem sociálních služeb je míněn subjekt /organizace provozující jedno nebo více zařízení sociálních služeb. V systému bylo vygenerováno (připraveno na vyplnění) 83 Výkazů zařízení, vyplněno bylo 80 Výkazů zařízení.

	Počet
Počet poskytovatelů celkem	48
Počet zařízení celkem	83
Počet vyplněných výkazů zařízení celkem	80
Počet nevyplněných výkazů zařízení celkem	3
z toho přímo (aplikace)	80

## 4. kapitola

<b>Poskytovatelé a uživatelé sociálních služeb, služeb blízkých službám sociálním a nabízené služby v roce 2017</b>
---

**Poskytovatelé sociálních služeb a služeb blízkých službám sociálním**

- Počet zařízení podle kategorie zřizovatele: státní instituce / krajské instituce / obce / církve / jiné veřejnoprávní instituce / jiní zřizovatelé

Kategorie zřizovatele	Počet zařízení
Krajské instituce	5
Obce	9
Jiní zřizovatelé	62

- Počet zařízení podle jednotlivých zřizovatelů

Zřizovatel	Počet zařízení
Krajský úřad ústeckého kraje	5
Právnícká osoba nebo skupina právníckých osob (i v kombinaci s fyzickými osobami)	46
město Ústí nad Labem	9
Fyzická osoba nebo skupina osob	16

- Počet zařízení podle právní formy

Právní forma	Počet zařízení
obecně prospěšná společnost	17
zapsaný ústav	8
spolek	26
příspěvková organizace	14
církevní organizace	11

Jeden zřizovatel může zřizovat a většinou zřizuje více organizací / poskytovatelů sociálních služeb, kteří provozují jednotlivá zařízení sociálních služeb.

## Uživatelé sociálních služeb a služeb blízkých službám sociálním

- Počet osob čerpajících v roce 2017 sociální služby a služby blízké službám sociálním
- Rozložení počtu uživatelů podle právní formy zřizovatele
- Rozložení počtu uživatelů podle pohlaví

Právní forma	celkem		z toho			
	počet	%	muži	%	ženy	%
obecně prospěšná společnost	2 900,00	14,45	1 216,61	15,50	1 683,39	13,77
církevní organizace	2 109,00	10,51	987,45	12,58	1 121,55	9,18
příspěvková organizace	1 727,00	8,60	459,04	5,85	1 267,96	10,37
spolek	11 622,00	57,90	4 369,92	55,67	7 252,08	59,33
zapsaný ústav	1 714,13	8,54	816,47	10,40	897,66	7,34
<b>Celkem</b>	<b>20 072,13</b>	<b>100,00</b>	<b>7 849,49</b>	<b>100,00</b>	<b>12 222,64</b>	<b>100,00</b>

Nejvíce klientů čerpajících služby v roce 2017 tedy připadá na spolky (dříve občanská sdružení) s 11 622,00 klienty, což tvoří cca 57,9% z celkového počtu osob.

## Základní data jednotlivých cílových skupin

- Rozsah péče u cílových skupin
- Počty zaměstnanců v cílové skupině (stálí, externí, celkem)

Význam sloupců "Veličina" pro různé typy služeb

Typ	Veličina 1	Veličina 2	Veličina 3
KAVY (kapacita - využití)	Kapacita	Průměrná obsazenost	Počet čekajících
KOHO (kontakt - hodiny)	Počet případů	Objem péče (člověkohodiny)	neuvádí se
OSKI (osoby - kilometry)	Počet přepravených osob	Najeté kilometry	neuvádí se

**KAVY** – veličina 1 – jaká je kapacita lůžek

veličina 2 – kolik lůžek z kapacity bylo průměrně využito v daném období

**KOHO** – veličina 1 – celkový počet setkání s klienty za dané období

veličina 2 – vyjádření setkání v hodinách - kolik celkem hodin bylo klientům věnováno během všech setkání v daném období

Nabízené služby	dlouhodobě duševně nemocní		děti, mládež a rodina		mentálně postižení		osoby ohrožené sociálním vyloučením		osoby ohrožené závislostmi	
	veličina 1	veličina 2	veličina 1	veličina 2	veličina 1	veličina 2	veličina 1	veličina 2	veličina 1	veličina 2
Rozsah péče KAVY	19 357,35	76 988,34	10,00	8,00	2 923,32	12 236,70	0,00	0,00	22,00	97,29
Rozsah péče KOHO	45 555,57	36 291,25	29 079,66	16 483,92	14 549,81	13 685,45	24 739,38	15 478,49	24 513,00	16 078,30
Počet zaměstnanců - stálí	116,18	196,99	41,13	78,05	116,72	152,66	41,69	86,39	29,26	67,00
Počet zaměstnanců - externí	1,02	2,24	2,26	48,47	0,26	5,76	0,12	1,24	2,10	14,00
Počet zaměstnanců - celkem	117,21	199,23	43,39	126,52	116,98	158,42	41,82	87,63	31,36	81,00

Nabízené služby	péče o prarodinnou politiku		senioři		sociální krize		zdravotně postižení	
	veličina 1	veličina 2	veličina 1	veličina 2	veličina 1	veličina 2	veličina 1	veličina 2
Rozsah péče KAVY	0,00	0,00	958,16	1 016,71	77,00	4 403,70	205,17	1 073,45
Rozsah péče KOHO	89 020,20	16 169,30	74 553,27	50 574,90	15 002,74	9 122,07	16 100,37	26 081,98
Počet zaměstnanců - stálí	22,37	30,43	543,93	643,84	32,65	72,07	69,63	186,57
Počet zaměstnanců - externí	1,09	27,50	1,35	15,00	8,60	37,55	0,63	65,24
Počet zaměstnanců - celkem	23,46	57,93	545,28	658,84	41,25	109,62	70,26	251,81

Poznámka: počet zaměstnanců u veličiny 1 = počet úvazků

počet zaměstnanců u veličiny 2 = fyzický počet zaměstnanců

## Základní data jednotlivých cílových skupin

- Počet zařízení u cílových skupin
- Počet unicitních klientů u jednotlivých typů služeb
- Počet klientů v jednotlivých věkových skupinách
- Počet klientů podle pohlaví
- Finanční prostředky v cílové skupině (investiční, provozní, celkem)

*Poznámka: unicitní klient = jedinečná osoba, neopakující se klient (bez ohledu na počet kontaktů)*

Nabízené služby	dlouhodobě duševně nemocní	děti, mládež a rodina	mentálně postižení	osoby ohrožené sociálním vyloučením	osoby ohrožené závislostmi	péče o prarodinnou politiku	senioři	sociální krize	zdravotně postižení
Počet zařízení	11,00	20,00	11,00	12,00	8,00	9,00	16,00	11,00	24,00
Počet unicitních klientů typu služby - 103 - odborné sociální poradenství	103,34	852,77	40,20	388,08	509,00	49,22	195,10	401,63	567,66
Počet unicitních klientů typu služby - 201 - osobní asistence	0,00	0,00	26,56	0,00	0,00	0,00	195,13	0,00	85,31
Počet unicitních klientů typu služby - 203 - pečovatelská služba	7,44	0,00	0,00	0,00	0,00	0,00	710,28	0,00	26,28
Počet unicitních klientů typu služby - 207 - průvodcovské a předčitatelské služby	0,00	0,00	0,00	0,00	0,00	0,00	0,00	0,00	35,00
Počet unicitních klientů typu služby - 209 - podpora samostatného bydlení	39,88	0,00	8,80	0,00	0,00	0,00	0,00	0,00	1,32
Počet unicitních klientů typu služby - 211 - odlehčovací služby	0,20	0,00	0,00	0,00	0,00	0,00	19,20	0,00	0,60

Nabízené služby	dlouhodobě duševně nemocní	děti, mládež a rodina	mentálně postižení	osoby ohrožené sociálním vyloučením	osoby ohrožené závislostmi	péče o prarodinnou politiku	senioři	sociální krize	zdravotně postižení
Počet unicitních klientů typu služby - 213 - centra denních služeb	0,00	0,00	0,00	0,00	0,00	0,00	12,00	0,00	0,00
Počet unicitních klientů typu služby - 215 - denní stacionáře	0,00	0,00	29,84	0,00	0,00	0,00	0,00	0,00	2,16
Počet unicitních klientů typu služby - 219 - domovy pro osoby se zdravotním postižením	5,72	0,00	50,00	0,00	0,00	0,00	25,12	0,00	3,16
Počet unicitních klientů typu služby - 221 - domovy pro seniory	40,56	0,00	0,00	0,00	0,00	0,00	933,20	0,00	26,24
Počet unicitních klientů typu služby - 223 - domovy se zvláštním režimem	16,64	0,00	0,00	0,00	0,00	0,00	72,96	0,00	6,40
Počet unicitních klientů typu služby - 225 - chráněné bydlení	94,69	0,00	43,00	0,00	0,00	0,00	0,00	0,00	0,31
Počet unicitních klientů typu služby - 402 - raná péče	0,00	0,00	0,00	0,00	0,00	0,00	0,00	0,00	57,00
Počet unicitních klientů typu služby - 403 - telefonická krizová pomoc	0,00	0,00	0,00	0,00	0,00	0,00	0,00	4 179,00	0,00
Počet unicitních klientů typu služby - 405 - tlumočnické služby	0,00	0,00	0,00	0,00	0,00	0,00	0,00	0,00	79,00

Nabízené služby	dlouhodobě duševně nemocní	děti, mládež a rodina	mentálně postižení	osoby ohrožené sociálním vyloučením	osoby ohrožené závislostmi	péče o prarodinnou politiku	senioři	sociální krize	zdravotně postižení
Počet unicitních klientů typu služby - 407 - azylové domy	0,00	0,00	0,00	0,00	0,00	0,00	0,00	124,00	0,00
Počet unicitních klientů typu služby - 411 - kontaktní centra	0,00	0,00	0,00	0,00	1 152,00	0,00	0,00	0,00	0,00
Počet unicitních klientů typu služby - 413 - krizová pomoc	0,00	0,00	0,00	0,00	0,00	0,00	0,00	444,00	0,00
Počet unicitních klientů typu služby - 414 - krizová pomoc	0,00	0,00	0,00	0,00	0,00	0,00	0,00	181,00	0,00
Počet unicitních klientů typu služby - 415 - nízkoprahová denní centra	0,00	0,00	0,00	0,00	0,00	0,00	0,00	442,00	0,00
Počet unicitních klientů typu služby - 417 - nízkoprahová zařízení pro děti a mládež	0,00	735,70	0,00	374,30	0,00	0,00	0,00	0,00	0,00
Počet unicitních klientů typu služby - 419 - noclehárny	0,00	0,00	0,00	0,00	0,00	0,00	0,00	266,00	0,00
Počet unicitních klientů typu služby - 421 - intervenční centra	0,00	0,00	0,00	0,00	0,00	0,00	0,00	573,00	0,00
Počet unicitních klientů typu služby - 422 - intervenční centra	0,00	0,00	0,00	0,00	0,00	0,00	0,00	41,00	0,00



Nabízené služby	dlouhodobě duševně nemocní	děti, mládež a rodina	mentálně postižení	osoby ohrožené sociálním vyloučením	osoby ohrožené závislostmi	péče o prarodinnou politiku	senioři	sociální krize	zdravotně postižení
Počet unicitních klientů typu služby - 423 - služby následné péče	0,00	0,00	0,00	0,00	29,00	0,00	0,00	0,00	0,00
Počet unicitních klientů typu služby - 425 - sociálně aktivizační služby pro rodiny s dětmi	0,00	155,76	0,00	164,35	0,00	19,89	0,00	0,00	0,00
Počet unicitních klientů typu služby - 427 - sociálně aktivizační služby pro seniory a osoby se zdravotním postižením	154,44	27,72	1,89	0,00	0,00	27,72	66,07	0,00	632,16
Počet unicitních klientů typu služby - 429 - sociálně terapeutické dílny	142,61	0,00	107,40	0,00	0,00	0,00	0,00	0,00	2,99
Počet unicitních klientů typu služby - 431 - terapeutické komunity	0,00	0,00	0,00	0,00	45,00	0,00	0,00	0,00	0,00
Počet unicitních klientů typu služby - 433 - terénní programy	0,00	53,55	0,00	1 036,95	715,00	0,00	0,00	67,50	0,00
Počet unicitních klientů typu služby - 435 - sociální rehabilitace	343,10	0,00	17,88	0,00	0,00	0,00	0,00	1,14	306,88
Počet unicitních klientů typu služby - 503 - agentura práce	0,00	0,00	0,00	0,00	0,00	0,00	0,00	0,00	41,00

Nabízené služby	dlouhodobě duševně nemocní	děti, mládež a rodina	mentálně postižení	osoby ohrožené sociálním vyloučením	osoby ohrožené závislostmi	péče o prarodinnou politiku	senioři	sociální krize	zdravotně postižení
Počet unicitních klientů typu služby - 506 - zaměstnávání osob se zdravotním postižením	100,58	0,00	0,00	0,00	0,00	0,00	0,00	0,00	6,42
Počet unicitních klientů typu služby - 601 - rodinná, mateřská centra	0,00	216,00	0,00	0,00	0,00	924,00	0,00	0,00	0,00
Počet unicitních klientů typu služby - 602 - rodinná, mateřská centra	0,00	30,00	0,00	0,00	0,00	0,00	0,00	0,00	0,00
Počet unicitních klientů typu služby - 603 - svépomocné aktivity	68,00	0,00	0,00	0,00	0,00	20,00	0,00	0,00	108,00
Počet unicitních klientů typu služby - 703 - ubytování	0,00	0,00	0,00	0,00	19,00	0,00	133,40	0,00	11,60
Počet unicitních klientů typu služby - 705 - Ostatní služby	0,00	36,20	0,00	0,00	0,00	26,75	0,00	45,05	364,00
Počet unicitních klientů typu služby - 708 - Volnočasové aktivity	0,00	473,10	0,60	251,50	0,00	416,00	1,80	0,00	213,00
Počet unicitních klientů typu služby - 709 - Vzdělávání zdravotně postižených	0,00	0,00	0,00	0,00	0,00	0,00	0,00	0,00	59,00

Nabízené služby	dlouhodobě duševně nemocní	děti, mládež a rodina	mentálně postižení	osoby ohrožené sociálním vyloučením	osoby ohrožené závislostmi	péče o prarodinnou politiku	senioři	sociální krize	zdravotně postižení
Počet klientů ve věkové skupině - Adolescenti (15-19)	3,29	470,19	9,63	234,11	168,50	42,17	0,00	319,37	2,84
Počet klientů ve věkové skupině - Školní (6-14)	0,20	673,20	4,03	342,06	5,10	189,61	13,39	185,13	27,15
Počet klientů ve věkové skupině - Mladí (20-26)	13,33	76,69	58,08	289,05	319,18	116,77	44,63	1 176,55	104,19
Počet klientů ve věkové skupině - Předškolní věk (0-5)	0,00	333,96	9,07	21,73	0,00	696,53	27,21	102,68	45,50
Počet klientů ve věkové skupině - Produktivní věk (27-65)	437,35	854,10	204,09	979,80	1 960,73	591,74	111,40	4 077,21	648,79
Počet klientů ve věkové skupině - Senioři nad 85 let (více jak 85)	31,78	0,04	6,23	0,00	0,00	0,08	779,56	172,79	122,64
Počet klientů ve věkové skupině - Senioři (55-84)	59,39	84,29	40,85	120,94	17,50	85,20	1 135,14	645,55	779,87
Počet klientů podle pohlaví - ženy	277,13	1 546,56	191,33	1 177,65	748,95	1 341,46	1 490,11	4 366,07	1 083,39
Počet klientů podle pohlaví - muži	268,21	945,91	140,64	810,04	1 722,05	380,63	621,22	2 313,20	647,58

Nabízené služby	dlouhodobě duševně nemocní	děti, mládež a rodina	mentálně postižení	osoby ohrožené sociálním vyloučením	osoby ohrožené závislostmi
<b>Finanční prostředky - investiční</b>	6 720,00	806 678,10	11 648,00	844,90	0,00
<b>Finanční prostředky - provozní</b>	42 264 043,42	12 091 322,08	58 441 078,34	14 370 077,34	19 140 415,00
<b>Finanční prostředky - celkem</b>	<b>42 270 763,42</b>	<b>12 898 000,18</b>	<b>58 452 726,34</b>	<b>14 370 922,24</b>	<b>19 140 415,00</b>

Nabízené služby	péče o prarodinnou politiku	senioři	sociální krize	zdravotně postižení
<b>Finanční prostředky - investiční</b>	0,00	441 445,00	1 344,00	724 981,00
<b>Finanční prostředky - provozní</b>	6 092 772,39	259 913 225,03	17 457 587,75	23 763 254,65
<b>Finanční prostředky - celkem</b>	<b>6 092 772,39</b>	<b>260 354 670,03</b>	<b>17 458 931,75</b>	<b>24 488 235,65</b>

## Spektrum nabízených služeb ve všech cílových skupinách za rok 2017

- Přehled nabízených služeb
- Počet uživatelů jednotlivé služby ze všech cílových skupin
- Počet zařízení, která danou službu nabízejí

Nabízené služby	počet uživatelů	počet zařízení
103 - odborné sociální poradenství	3 107,00	18,00
201 - osobní asistence	307,00	3,00
203 - pečovatelská služba	744,00	2,00
207 - průvodcovské a předčitatelské služby	35,00	1,00
209 - podpora samostatného bydlení	50,00	3,00
211 - odlehčovací služby	20,00	1,00
213 - centra denních služeb	12,00	1,00
215 - denní stacionáře	32,00	3,00
219 - domovy pro osoby se zdravotním postižením	84,00	5,00
221 - domovy pro seniory	1 000,00	8,00
223 - domovy se zvláštním režimem	96,00	4,00
225 - chráněné bydlení	138,00	4,00
402 - raná péče	57,00	1,00
403 - telefonická krizová pomoc	4 179,00	1,00
405 - tlumočnické služby	79,00	3,00
407 - azylové domy	124,00	2,00
411 - kontaktní centra	1 152,00	1,00
413 - krizová pomoc	444,00	1,00
414 - krizová pomoc	181,00	1,00
415 - nízkoprahová denní centra	442,00	1,00
417 - nízkoprahová zařízení pro děti a mládež	1 110,00	5,00
419 - noclehárny	266,00	1,00
421 - intervenční centra	573,00	1,00
422 - intervenční centra	41,00	1,00
423 - služby následné péče	29,00	1,00
425 - sociálně aktivizační služby pro rodiny s dětmi	340,00	7,00
427 - sociálně aktivizační služby pro seniory a osoby se zdravotním postižením	910,00	5,00
429 - sociálně terapeutické dílny	253,00	4,00
431 - terapeutické komunity	45,00	1,00
433 - terénní programy	1 873,00	5,00
435 - sociální rehabilitace	669,00	7,00
503 - agentura práce	41,00	2,00
506 - zaměstnávání osob se zdravotním postižením	107,00	1,00
601 - rodinná, mateřská centra	1 140,00	6,00
602 - rodinná, mateřská centra	30,00	1,00
603 - svépomocné aktivity	196,00	5,00

Nabízené služby	počet uživatelů	počet zařízení
703 - ubytování	164,00	2,00
705 - Ostatní služby	472,00	6,00
708 - Volnočasové aktivity	1 356,00	10,00
709 - Vzdělávání zdravotně postižených	59,00	1,00
<b>Celkem</b>	<b>21 957,00</b>	<b>136,00</b>

V roce 2017 byla nejvíce využita služba telefonická krizová pomoc (4 179 uživatelů, tuto službu poskytuje 1 zařízení) a odborné sociální poradenství (3 107 uživatelů, službu poskytuje 18 zařízení).

*Poznámka: Dle zákona o sociálních službách č.108/2006 Sb., § 37 odst. 2 – Základní sociální poradenství poskytuje osobám potřebné informace přispívající k řešení jejich nepříznivé sociální situace. Sociální poradenství je základní činností při poskytování všech druhů sociálních služeb; poskytovatelé sociálních služeb jsou povinni tuto činnost zajistit.*

## Základní data jednotlivých oblastí sociální pomoci

- Počty uživatelů v jednotlivých cílových skupinách
- Procentuální poměr zastoupení klientů v jednotlivých cílových skupinách
- Počet poskytovatelů působících v jednotlivých cílových skupinách
- Počet zařízení působících v jednotlivých cílových skupinách - jedno zařízení může působit ve více cílových skupinách
- Rozložení finančních prostředků ve všech cílových skupinách s členěním na celkové prostředky a prostředky z rozpočtu města Ústí nad Labem
- Počty zaměstnanců ve všech oblastech sociální pomoci s členěním na počet osob a úvazků

Cílová skupina	Počet uživatelů celkem	Procentuální zastoupení klientů	Počet poskytovatelů celkem	Počet zařízení celkem
děti, mládež a rodina	2 492,47	12,42	14,00	19,00
osoby ohrožené závislostmi	2 471,00	12,31	2,00	7,00
senioři	2 111,33	10,52	14,00	15,00
mentálně postižení	331,97	1,65	6,00	10,00
dlouhodobě duševně nemocní	545,34	2,72	8,00	9,00
zdravotně postižení	1 730,97	8,62	19,00	22,00
sociální krize	6 679,27	33,28	5,00	11,00
osoby ohrožené sociálním vyloučením	1 987,68	9,90	6,00	12,00
péče o prarodinnou politiku	1 722,10	8,58	8,00	9,00
<b>Celkem</b>	<b>20 072,13</b>	<b>100,00</b>	<b>82,00</b>	<b>114,00</b>

Cílová skupina	Finanční prostředky		Finanční prostředky z rozpočtu UnL		Počet personálu			
	Celkem Kč	%	Celkem Kč	%	počet osob	%	počet úvazků	%
děti, mládež a rodina	12 898 000,18	2,83	755 145,77	2,93	126,52	7,31	43,39	4,21
osoby ohrožené závislostmi	19 140 415,00	4,20	1 205 002,00	4,68	81,00	4,68	31,36	3,04
senioři	260 354 670,03	57,15	16 552 341,19	64,31	658,84	38,06	545,28	52,89
mentálně postižení	58 452 726,34	12,83	772 513,18	3,00	158,42	9,15	116,98	11,35
dlouhodobě duševně nemocní	42 270 763,42	9,28	1 580 236,71	6,14	199,23	11,51	117,21	11,37
zdravotně postižení	24 488 235,65	5,38	1 724 971,64	6,70	251,81	14,55	70,26	6,81
sociální krize	17 458 931,75	3,83	1 702 628,45	6,62	109,62	6,33	41,25	4,00
osoby ohrožené sociálním vyloučením	14 370 922,24	3,15	1 212 953,70	4,71	87,63	5,06	41,82	4,06
péče o prarodinnou politiku	6 092 772,39	1,34	232 508,36	0,90	57,93	3,35	23,46	2,28
<b>Celkem</b>	<b>455 527 437,00</b>	<b>100,00</b>	<b>25 738 301,00</b>	<b>100,00</b>	<b>1 731,00</b>	<b>100,00</b>	<b>1 031,00</b>	<b>100,00</b>

## Informace o organizování poskytovaných služeb

- Způsob organizace poskytovaných služeb v roce 2017

Typ organizace péče	počet zařízení	% z celkového počtu zařízení
ve spolupráci s klienty zpracováváme individuální plány péče	73,00	89,02
spolupracujeme s rodinou klienta	50,00	60,98
systematicky spolupracujeme a sdílíme informace s jinými poskytovateli	43,00	52,44

*Poznámka: Jedna organizace může využít více typů organizace péče.*

## Potřeby uživatelů sociálních služeb ve všech cílových skupinách

- Nejčastěji zjištěné a uspokojené potřeby - uvedeno v procentech (kolik z dotázaných poskytovatelů označilo tuto potřebu)
- U každé cílové potřeby jsou sledována dvě kritéria - zda byla u klientů zjištěna daná potřeba a také zda je poskytovatel schopen tuto potřebu uspokojit

Potřeba / Cílová skupina	děti, mládež a rodina				osoby ohrožené závislostmi			
	Zjistili jsme tuto potřebu		Jsme schopni uspokojit		Zjistili jsme tuto potřebu		Jsme schopni uspokojit	
	Ne	Ano	Ne	Ano	Ne	Ano	Ne	Ano
Poskytování informací	10,00 %	90,00 %	10,00 %	90,00 %	12,50 %	87,50 %	12,50 %	87,50 %
Hospodaření s finančními prostředky	60,00 %	40,00 %	65,00 %	35,00 %	12,50 %	87,50 %	37,50 %	62,50 %
Aktivní náplň volného času	40,00 %	60,00 %	45,00 %	55,00 %	12,50 %	87,50 %	37,50 %	62,50 %
Péče o osobu	90,00 %	10,00 %	90,00 %	10,00 %	37,50 %	62,50 %	62,50 %	37,50 %
Pomoc v domácnosti	90,00 %	10,00 %	90,00 %	10,00 %	<b>100,00 %</b>	0,00 %	<b>100,00 %</b>	0,00 %
Bydlení a ubytování	75,00 %	25,00 %	80,00 %	20,00 %	25,00 %	75,00 %	50,00 %	50,00 %
Stravování	95,00 %	5,00 %	95,00 %	5,00 %	37,50 %	62,50 %	50,00 %	50,00 %
Vzdělávání a rekvalifikace	65,00 %	35,00 %	65,00 %	35,00 %	37,50 %	62,50 %	62,50 %	37,50 %
Zaměstnání s podporou a pomocí	90,00 %	10,00 %	90,00 %	10,00 %	37,50 %	62,50 %	62,50 %	37,50 %
Zaměstnání	70,00 %	30,00 %	90,00 %	10,00 %	50,00 %	50,00 %	75,00 %	25,00 %
Doprovázení, předčítání, tlumočení, orientace v prostředí	90,00 %	10,00 %	95,00 %	5,00 %	62,50 %	37,50 %	62,50 %	37,50 %
Psychická podpora	25,00 %	75,00 %	45,00 %	55,00 %	12,50 %	87,50 %	12,50 %	87,50 %
Řešení vztahů a konfliktů	25,00 %	75,00 %	30,00 %	70,00 %	12,50 %	87,50 %	12,50 %	87,50 %
Bezpečí před násilím	75,00 %	25,00 %	90,00 %	10,00 %	62,50 %	37,50 %	62,50 %	37,50 %
Jiná potřeba	55,00 %	45,00 %	60,00 %	40,00 %	25,00 %	75,00 %	25,00 %	75,00 %



Potřeba / Cílová skupina	senioři				mentálně postižení			
	Zjistili jsme tuto potřebu		Jsme schopni uspokojit		Zjistili jsme tuto potřebu		Jsme schopni uspokojit	
	Ne	Ano	Ne	Ano	Ne	Ano	Ne	Ano
Poskytování informací	18,75 %	81,25 %	18,75 %	81,25 %	18,18 %	81,82 %	18,18 %	81,82 %
Hospodaření s finančními prostředky	43,75 %	56,25 %	43,75 %	56,25 %	36,36 %	63,64 %	36,36 %	63,64 %
Aktivní náplň volného času	12,50 %	87,50 %	18,75 %	81,25 %	9,09 %	90,91 %	18,18 %	81,82 %
Péče o osobu	12,50 %	87,50 %	12,50 %	87,50 %	9,09 %	90,91 %	9,09 %	90,91 %
Pomoc v domácnosti	37,50 %	62,50 %	43,75 %	56,25 %	36,36 %	63,64 %	36,36 %	63,64 %
Bydlení a ubytování	37,50 %	62,50 %	43,75 %	56,25 %	45,45 %	54,55 %	54,55 %	45,45 %
Stravování	18,75 %	81,25 %	18,75 %	81,25 %	36,36 %	63,64 %	36,36 %	63,64 %
Vzdělávání a rekvalifikace	93,75 %	6,25 %	93,75 %	6,25 %	54,55 %	45,45 %	54,55 %	45,45 %
Zaměstnání s podporou a pomocí	100,00 %	0,00 %	100,00 %	0,00 %	63,64 %	36,36 %	63,64 %	36,36 %
Zaměstnání	100,00 %	0,00 %	100,00 %	0,00 %	72,73 %	27,27 %	72,73 %	27,27 %
Doprovázení, předčítání, tlumočení, orientace v prostředí	25,00 %	75,00 %	25,00 %	75,00 %	36,36 %	63,64 %	36,36 %	63,64 %
Psychická podpora	18,75 %	81,25 %	18,75 %	81,25 %	18,18 %	81,82 %	18,18 %	81,82 %
Řešení vztahů a konfliktů	31,25 %	68,75 %	31,25 %	68,75 %	18,18 %	81,82 %	18,18 %	81,82 %
Bezpečí před násilím	43,75 %	56,25 %	50,00 %	50,00 %	45,45 %	54,55 %	45,45 %	54,55 %
Jiná potřeba	56,25 %	43,75 %	56,25 %	43,75 %	54,55 %	45,45 %	54,55 %	45,45 %

Potřeba / Cílová skupina	dlouhodobě duševně nemocní				zdravotně postižení			
	Zjistili jsme tuto potřebu		Jsme schopni uspokojit		Zjistili jsme tuto potřebu		Jsme schopni uspokojit	
	Ne	Ano	Ne	Ano	Ne	Ano	Ne	Ano
Poskytování informací	18,18 %	81,82 %	18,18 %	81,82 %	12,50 %	87,50 %	12,50 %	87,50 %
Hospodaření s finančními prostředky	45,45 %	54,55 %	54,55 %	45,45 %	41,67 %	58,33 %	45,83 %	54,17 %
Aktivní náplň volného času	36,36 %	63,64 %	45,45 %	54,55 %	33,33 %	66,67 %	45,83 %	54,17 %
Péče o osobu	36,36 %	63,64 %	36,36 %	63,64 %	54,17 %	45,83 %	54,17 %	45,83 %
Pomoc v domácnosti	36,36 %	63,64 %	45,45 %	54,55 %	62,50 %	37,50 %	62,50 %	37,50 %
Bydlení a ubytování	54,55 %	45,45 %	63,64 %	36,36 %	79,17 %	20,83 %	83,33 %	16,67 %
Stravování	45,45 %	54,55 %	54,55 %	45,45 %	75,00 %	25,00 %	75,00 %	25,00 %
Vzdělávání a rekvalifikace	63,64 %	36,36 %	72,73 %	27,27 %	75,00 %	25,00 %	75,00 %	25,00 %
Zaměstnání s podporou a pomocí	54,55 %	45,45 %	54,55 %	45,45 %	79,17 %	20,83 %	79,17 %	20,83 %
Zaměstnání	63,64 %	36,36 %	63,64 %	36,36 %	70,83 %	29,17 %	70,83 %	29,17 %
Doprovázení, předčítání, tlumočení, orientace v prostředí	54,55 %	45,45 %	54,55 %	45,45 %	54,17 %	45,83 %	54,17 %	45,83 %
Psychická podpora	9,09 %	90,91 %	18,18 %	81,82 %	25,00 %	75,00 %	29,17 %	70,83 %
Řešení vztahů a konfliktů	27,27 %	72,73 %	36,36 %	63,64 %	45,83 %	54,17 %	45,83 %	54,17 %
Bezpečí před násilím	72,73 %	27,27 %	72,73 %	27,27 %	75,00 %	25,00 %	79,17 %	20,83 %
Jiná potřeba	45,45 %	54,55 %	45,45 %	54,55 %	62,50 %	37,50 %	58,33 %	41,67 %

Potřeba / Cílová skupina	sociální krize				osoby ohrožené sociálním vyloučením			
	Zjistili jsme tuto potřebu		Jsme schopni uspokojit		Zjistili jsme tuto potřebu		Jsme schopni uspokojit	
	Ne	Ano	Ne	Ano	Ne	Ano	Ne	Ano
Poskytování informací	0,00 %	<b>100,00 %</b>	0,00 %	<b>100,00 %</b>	0,00 %	<b>100,00 %</b>	0,00 %	<b>100,00 %</b>
Hospodaření s finančními prostředky	18,18 %	81,82 %	36,36 %	63,64 %	41,67 %	58,33 %	50,00 %	50,00 %
Aktivní náplň volného času	72,73 %	27,27 %	81,82 %	18,18 %	33,33 %	66,67 %	41,67 %	58,33 %
Péče o osobu	72,73 %	27,27 %	<b>100,00 %</b>	0,00 %	91,67 %	8,33 %	<b>100,00 %</b>	0,00 %
Pomoc v domácnosti	81,82 %	18,18 %	81,82 %	18,18 %	75,00 %	25,00 %	75,00 %	25,00 %
Bydlení a ubytování	36,36 %	63,64 %	45,45 %	54,55 %	58,33 %	41,67 %	75,00 %	25,00 %
Stravování	72,73 %	27,27 %	81,82 %	18,18 %	<b>100,00 %</b>	0,00 %	<b>100,00 %</b>	0,00 %
Vzdělávání a rekvalifikace	63,64 %	36,36 %	<b>100,00 %</b>	0,00 %	33,33 %	66,67 %	50,00 %	50,00 %
Zaměstnání s podporou a pomocí	72,73 %	27,27 %	<b>100,00 %</b>	0,00 %	91,67 %	8,33 %	91,67 %	8,33 %
Zaměstnání	36,36 %	63,64 %	81,82 %	18,18 %	25,00 %	75,00 %	66,67 %	33,33 %
Doprovázení, předčítání, tlumočení, orientace v prostředí	72,73 %	27,27 %	72,73 %	27,27 %	58,33 %	41,67 %	75,00 %	25,00 %
Psychická podpora	0,00 %	<b>100,00 %</b>	0,00 %	<b>100,00 %</b>	0,00 %	<b>100,00 %</b>	41,67 %	58,33 %
Řešení vztahů a konfliktů	0,00 %	<b>100,00 %</b>	0,00 %	<b>100,00 %</b>	8,33 %	91,67 %	8,33 %	91,67 %
Bezpečí před násilím	18,18 %	81,82 %	18,18 %	81,82 %	66,67 %	33,33 %	<b>100,00 %</b>	0,00 %
Jiná potřeba	36,36 %	63,64 %	36,36 %	63,64 %	66,67 %	33,33 %	66,67 %	33,33 %

Potřeba / Cílová skupina	péče o prorodinnou politiku			
	Zjistili jsme tuto potřebu		Jsme schopni uspokojit	
	Ne	Ano	Ne	Ano
Poskytování informací	0,00 %	<b>100,00 %</b>	0,00 %	<b>100,00 %</b>
Hospodaření s finančními prostředky	66,67 %	33,33 %	66,67 %	33,33 %
Aktivní náplň volného času	22,22 %	77,78 %	22,22 %	77,78 %
Péče o osobu	66,67 %	33,33 %	66,67 %	33,33 %
Pomoc v domácnosti	<b>100,00 %</b>	0,00 %	<b>100,00 %</b>	0,00 %
Bydlení a ubytování	<b>100,00 %</b>	0,00 %	<b>100,00 %</b>	0,00 %
Stravování	<b>100,00 %</b>	0,00 %	<b>100,00 %</b>	0,00 %
Vzdělávání a rekvalifikace	33,33 %	66,67 %	33,33 %	66,67 %
Zaměstnání s podporou a pomocí	<b>100,00 %</b>	0,00 %	<b>100,00 %</b>	0,00 %
Zaměstnání	<b>100,00 %</b>	0,00 %	<b>100,00 %</b>	0,00 %
Doprovázení, předčítání, tlumočení, orientace v prostředí	88,89 %	11,11 %	88,89 %	11,11 %
Psychická podpora	44,44 %	55,56 %	44,44 %	55,56 %
Řešení vztahů a konfliktů	77,78 %	22,22 %	77,78 %	22,22 %
Bezpečí před násilím	<b>100,00 %</b>	0,00 %	<b>100,00 %</b>	0,00 %
Jiná potřeba	55,56 %	44,44 %	55,56 %	44,44 %

Poznámka: zvýrazněny jsou potřeby, které označili dotázaní poskytovatelé 100%.

## Počty klientů sociálních služeb

- Počty klientů u jednotlivých organizací - poskytovatelů sociálních služeb a služeb blízkých službám sociálním
- Počty klientů celkem + procentuální poměr klientů u organizace vzhledem k celkovému počtu uživatelů za rok 2017
- Poměr mužů a žen + procentuální vyjádření
- Poskytovatelé jsou řazení abecedně a rozdělení podle kategorie zřizovatele - obce, státní instituce, jiní zřizovatelé

Kategorie zařízení   Zřizovatel		celkem		z toho			
		počet	%	muži	%	ženy	%
Jiní zřizovatelé	Agentura Osmý den, o.p.s	32,00	0,16	16,00	0,20	16,00	0,13
	Bateau z.s.	681,00	3,39	272,40	3,47	408,60	3,34
	Centrum podpory zdraví, z.ú.	687,13	3,42	298,96	3,81	388,17	3,18
	Centrum pro náhradní rodinnou péči, o.p.s.	134,00	0,67	20,10	0,26	113,90	0,93
	Centrum pro zdravotně postižené Ústeckého kraje, o.p.s.	519,00	2,59	207,60	2,64	311,40	2,55
	CESPO, o.p.s.	20,00	0,10	10,00	0,13	10,00	0,08
	DEMOSTHENES - centrum komplexní péče	91,00	0,45	41,86	0,53	49,14	0,40
	Dobrovolnické centrum, z.s.	67,00	0,33	31,68	0,40	35,32	0,29
	DRUG-OUT Klub, z.s	2 268,00	11,30	1 592,35	20,29	675,65	5,53
	Fokus Labe, z.ú.	383,00	1,91	201,30	2,56	181,70	1,49
	HELIAS Ústí nad Labem, o.p.s.	25,00	0,12	20,00	0,25	5,00	0,04
	JURTA, o.p.s.	39,00	0,19	16,77	0,21	22,23	0,18
	Kleja, z.s.	171,00	0,85	67,17	0,86	103,83	0,85
	Člověk v tísni, o.p.s.	1 080,00	5,38	499,99	6,37	580,01	4,75
	Mateřské centrum a dětská skupina Sluníčka, z.s.	80,00	0,40	8,00	0,10	72,00	0,59
	Oblastní charita Ústí nad Labem	2 109,00	10,51	987,45	12,58	1 121,55	9,18
	OPORA	384,00	1,91	138,24	1,76	245,76	2,01
	Poradna pro integraci, z.ú.	429,00	2,14	184,47	2,35	244,53	2,00
	Poradna pro občanství/Občanská a lidská práva	418,00	2,08	133,76	1,70	284,24	2,33
	Poradna pro rodinu a mezilidské vztahy, o.p.s.	383,00	1,91	145,54	1,85	237,46	1,94
	Prosapia z.ú., společnost pro rodinu	12,00	0,06	2,04	0,03	9,96	0,08
	Rodinné centrum Slunečník	822,00	4,10	82,20	1,05	739,80	6,05
Roska Ústí nad Labem, region. organizace Unie Roska v ČR	42,00	0,21	11,34	0,14	30,66	0,25	
SELF HELP Ústí nad Labem, z.s.	68,00	0,34	40,80	0,52	27,20	0,22	
Sjednocená organizace nevidomých a slabozrakých v ČR, zapsaný spolek	43,00	0,21	19,78	0,25	23,22	0,19	

Kategorie zařízení   Zřizovatel		celkem		z toho			
		počet	%	muži	%	ženy	%
Sociální agentura, o.p. s.		302,00	1,50	135,90	1,73	166,10	1,36
Spirála, Ústecký kraj, z.s.		5 628,00	28,04	1 607,65	20,48	4 020,35	32,89
Svaz neslyšících a nedoslýchavých v ČR, Krajská organizace Ústeckého kraje		192,00	0,96	93,60	1,19	98,40	0,81
Svaz tělesně postižených v České republice, z.s., okr. organizace		432,00	2,15	112,32	1,43	319,68	2,62
Tyflocentrum Ústí nad Labem, o.p.s.		55,00	0,27	17,05	0,22	37,95	0,31
Tyfloservis, o.p.s.		220,00	1,10	85,80	1,09	134,20	1,10
Ústecký Arcus z.s.		39,00	0,19	0,78	0,01	38,22	0,31
WHITE LIGHT I, z.ú.		203,00	1,01	129,70	1,65	73,30	0,60
YMCA Ústí nad Labem		287,00	1,43	157,85	2,01	129,15	1,06
<b>Celkem</b>		<b>18 345,13</b>	<b>91,40</b>	<b>7 390,45</b>	<b>94,15</b>	<b>10 954,68</b>	<b>89,63</b>
Krajské instituce	Domovy pro osoby se zdravotním postižením Ústí nad Labem, příspěvková organizace	200,00	1,00	75,73	0,96	124,27	1,02
	<b>Celkem</b>	<b>200,00</b>	<b>1,00</b>	<b>75,73</b>	<b>0,96</b>	<b>124,27</b>	<b>1,02</b>
Obce	Domov pro seniory Bukov, p.o.	145,00	0,72	31,90	0,41	113,10	0,93
	Domov pro seniory Dobětice, p.o.	224,00	1,12	44,80	0,57	179,20	1,47
	Domov pro seniory Chlumec, p.o.	92,00	0,46	37,72	0,48	54,28	0,44
	Domov pro seniory Krásné Březno, p.o.	199,00	0,99	53,73	0,68	145,27	1,19
	Domov pro seniory Orlická a Azylový dům pro matky s dětmi, p.o.	229,00	1,14	41,36	0,53	187,64	1,54
	Domov pro seniory Severní Terasa, p.o.	242,00	1,21	62,92	0,80	179,08	1,47
	Domov pro seniory Velké Březno, příspěvková organizace	0,00	0,00	0,00	0,00	0,00	0,00
	Pečovatelská služba Ústí nad Labem, p.o.	396,00	1,97	110,88	1,41	285,12	2,33
	<b>Celkem</b>	<b>1 527,00</b>	<b>7,61</b>	<b>383,31</b>	<b>4,88</b>	<b>1 143,69</b>	<b>9,36</b>
<b>Celkem</b>		<b>20 072,13</b>	<b>100,00</b>	<b>7 849,49</b>	<b>100,00</b>	<b>12 222,64</b>	<b>100,00</b>

## Počty klientů sociálních služeb a služeb blízkých službám sociálním v roce 2017

- Celkový počet uživatelů sociálních služeb a služeb blízkých službám sociálním
- Počet uživatelů sociálních služeb a služeb blízkých službám sociálním v jednotlivých věkových skupinách
- Poměr mužů a žen v celkovém součtu uživatelů i u jednotlivých skupin + procentuální vyjádření

Věková skupina	celkem		z toho			
	počet	%	muži	%	ženy	%
Předškolní věk (0-5)	1 236,68	6,16	308,18	3,93	928,50	7,60
Školní (6-14)	1 439,86	7,17	563,07	7,17	876,80	7,17
Adolescenti (15-19)	1 250,09	6,23	532,97	6,79	717,12	5,87
Mladí (20-26)	2 198,47	10,95	870,10	11,08	1 328,37	10,87
Produktivní věk (27-65)	9 865,20	49,15	4 282,56	54,56	5 582,63	45,67
Senioři (55-84)	2 968,72	14,79	976,99	12,45	1 991,73	16,30
Senioři nad 85 let (více jak 85)	1 113,12	5,55	315,63	4,02	797,48	6,52
<b>Celkem</b>	<b>20 072,13</b>	<b>100,00</b>	<b>7 849,49</b>	<b>100,00</b>	<b>12 222,64</b>	<b>100,00</b>

Poznámka: některé organizace mají registrovanou věkovou strukturu cílové skupiny mladší senioři již od 55 let, jedná se o plně invalidní seniory umístěné v DS.

## Počty klientů sociálních služeb a služeb blízkých službám sociálním za jednotlivé cílové skupiny

- Celkové počty uživatelů
- Procentuální poměr mužů a žen - celkově
- Procentuální poměr mužů a žen u jednotlivých cílových skupin

Cílová skupina	celkem		z toho			
	počet	%	muži	%	ženy	%
dlouhodobě duševně nemocní	545,34	2,72	268,21	3,42	277,13	2,27
děti, mládež a rodina	2 492,47	12,42	945,91	12,05	1 546,56	12,65
mentálně postižení	331,97	1,65	140,64	1,79	191,33	1,57
osoby ohrožené sociálním vyloučením	1 987,68	9,90	810,04	10,32	1 177,65	9,63
osoby ohrožené závislostmi	2 471,00	12,31	1 722,05	21,94	748,95	6,13
péče o prarodinnou politiku	1 722,10	8,58	380,63	4,85	1 341,46	10,98
senioři	2 111,33	10,52	621,22	7,91	1 490,11	12,19
sociální krize	6 679,27	33,28	2 313,20	29,47	4 366,07	35,72
zdravotně postižení	1 730,97	8,62	647,58	8,25	1 083,39	8,86
<b>Celkem</b>	<b>20 072,13</b>	<b>100,00</b>	<b>7 849,49</b>	<b>100,00</b>	<b>12 222,64</b>	<b>100,00</b>

Nejvíce početně zastoupená cílová skupina uživatelů sociálních služeb a služeb blízkých službám sociálním byla v roce 2017 skupina Sociální krize s celkovým počtem 6 679,27 uživatelů, což činí cca 33,28% z celkového počtu uživatelů.

## Věková struktura uživatelů sociálních služeb a služeb blízkých službám sociálním

- Věková struktura klientů u jednotlivých cílových skupin
- Procentuální podíl počtu klientů u jednotlivých skupin - uvedeno v procentech
- Počty klientů v jednotlivých věkových skupinách

- Předškolní věk (0 -5)
- Školní věk (6 - 14)
- Adolescenti (15 - 19)
- Mladí (20 – 26)
- Produktivní věk (27 - 65)
- Senioři (55 - 84)
- Senioři nad 85 let

*Poznámka: některé organizace mají registrovanou věkovou strukturu cílové skupiny mladší senioři již od 55 let, jedná se o plně invalidní důchodce umístěné v DPS.*

Cílová skupina	celkem		z toho						
	počet	%	Předškolní věk (0-5) %	Školní (6-14) %	Adolescenti (15-19) %	Mladí (20-26) %	Produktivní věk (27-65) %	Senioři (55-84) %	Senioři nad 85 let (více jak 85) %
dlouhodobě duševně nemocní	545,34	2,72	0,00	0,01	0,26	0,61	4,43	2,00	2,86
děti, mládež a rodina	2 492,47	12,42	27,00	46,75	37,61	3,49	8,66	2,84	0,00
mentálně postižení	331,97	1,65	0,73	0,28	0,77	2,64	2,07	1,38	0,56
osoby ohrožené sociálním vyloučením	1 987,68	9,90	1,76	23,76	18,73	13,15	9,93	4,07	0,00
osoby ohrožené závislostmi	2 471,00	12,31	0,00	0,35	13,48	14,52	19,88	0,59	0,00
péče o prarodinnou politiku	1 722,10	8,58	56,32	13,17	3,37	5,31	6,00	2,87	0,01
senioři	2 111,33	10,52	2,20	0,93	0,00	2,03	1,13	38,24	70,03
sociální krize	6 679,27	33,28	8,30	12,86	25,55	53,52	41,33	21,75	15,52
zdravotně postižení	1 730,97	8,62	3,68	1,89	0,23	4,74	6,58	26,27	11,02
<b>Celkem</b>	<b>20 072,13</b>	<b>100,00</b>	<b>100,00</b>	<b>100,00</b>	<b>100,00</b>	<b>100,00</b>	<b>100,00</b>	<b>100,00</b>	<b>100,00</b>

## Profesní složení personálu ve všech oblastech sociální pomoci za rok 2017

- Počty dobrovolného personálu v sociální sféře - počty fyzických osob, počty úvazků
- Počty odborného personálu v sociální sféře - počty fyzických osob, počty úvazků
- Počty provozního personálu v sociální sféře - počty fyzických osob, počty úvazků
- Procentuální zastoupení jednotlivých profesí v sociální sféře

Druh profese   Profese		stálí pracovníci				externisté				celkem			
		Osob	%	Úvazek	%	Osob	%	Úvazek	%	Osob	%	Úvazek	%
dobrovolný personál	ostatní dobrovolný personál	23,00	1,52	0,40	0,04	79,00	<b>36,41</b>	0,00	0,00	102,00	5,89	0,40	0,04
odborný personál	lékař I. atestace	1,00	0,07	0,15	0,01	1,00	0,46	0,15	0,86	2,00	0,12	0,30	0,03
	ošetřovatel(ka)	2,00	0,13	1,75	0,17	0,00	0,00	0,00	0,00	2,00	0,12	1,75	0,17
	specializovaná sestra	2,00	0,13	0,89	0,09	0,00	0,00	0,00	0,00	2,00	0,12	0,89	0,09
	zdravotní sestra	73,00	4,82	65,80	6,49	9,00	4,15	1,35	7,74	82,00	4,74	67,15	6,51
	vychovatel(ka)	2,00	0,13	2,00	0,20	0,00	0,00	0,00	0,00	2,00	0,12	2,00	0,19
	speciální pedagog	4,00	0,26	1,85	0,18	3,00	1,38	0,20	1,15	7,00	0,40	2,05	0,20
	pedagog	8,00	0,53	5,97	0,59	0,00	0,00	0,00	0,00	8,00	0,46	5,97	0,58
	klinický psycholog	1,00	0,07	0,20	0,02	1,00	0,46	0,15	0,86	2,00	0,12	0,35	0,03
	jednooborový psycholog	4,00	0,26	2,65	0,26	4,00	1,84	0,55	3,15	8,00	0,46	3,20	0,31
	lékař II. atestace	0,00	0,00	0,00	0,00	2,00	0,92	0,00	0,00	2,00	0,12	0,00	0,00
	ostatní odborný personál	63,00	4,16	34,38	3,39	69,00	<b>31,80</b>	4,20	24,08	132,00	7,63	38,58	3,74
	terénní pracovník	4,00	0,26	2,70	0,27	0,00	0,00	0,00	0,00	4,00	0,23	2,70	0,26
	socioterapeut	4,00	0,26	3,00	0,30	0,00	0,00	0,00	0,00	4,00	0,23	3,00	0,29
	psychoterapeut	0,00	0,00	0,00	0,00	2,00	0,92	0,20	1,15	2,00	0,12	0,20	0,02
	pracovní terapeut	1,00	0,07	1,00	0,10	0,00	0,00	0,00	0,00	1,00	0,06	1,00	0,10
	sociální pracovník	160,00	<b>10,57</b>	104,34	10,29	31,00	<b>14,29</b>	7,99	45,81	191,00	<b>11,03</b>	112,33	10,90
	pečovatel(ka)	26,00	1,72	26,00	2,57	2,00	0,92	0,50	2,87	28,00	1,62	26,50	2,57
	pracovník sociální péče	82,00	5,42	76,50	7,55	0,00	0,00	0,00	0,00	82,00	4,74	76,50	7,42
	zdravotní asistent	2,00	0,13	2,00	0,20	0,00	0,00	0,00	0,00	2,00	0,12	2,00	0,19
fyzioterapeut	2,00	0,13	1,50	0,15	0,00	0,00	0,00	0,00	2,00	0,12	1,50	0,15	
ergoterapeut	8,00	0,53	8,00	0,79	0,00	0,00	0,00	0,00	8,00	0,46	8,00	0,78	

Druh profese   Profese		stálí pracovníci				externisté				celkem			
		Osob	%	Úvazek	%	Osob	%	Úvazek	%	Osob	%	Úvazek	%
	pracovník v sociálních službách	348,00	<b>22,99</b>	233,46	23,03	2,00	0,92	0,40	2,29	350,00	<b>20,22</b>	233,86	22,68
	pracovník přímé obslužné péče	113,00	7,46	102,75	10,14	0,00	0,00	0,00	0,00	113,00	6,53	102,75	9,97
provozní personál	ostatní provozní personál	144,00	9,51	107,82	10,64	4,00	1,84	0,40	2,29	148,00	8,55	108,22	10,50
	stravovací personál	52,00	3,43	49,00	4,83	0,00	0,00	0,00	0,00	52,00	3,00	49,00	4,75
	pomocný personál	147,00	9,71	73,10	7,21	1,00	0,46	0,10	0,57	148,00	8,55	73,20	7,10
	administrativní pracovník	113,00	7,46	51,70	5,10	6,00	2,76	1,10	6,31	119,00	6,87	52,80	5,12
	management zařízení	125,00	8,26	54,65	5,39	1,00	0,46	0,15	0,86	126,00	7,28	54,80	5,32
<b>Celkem</b>		<b>1 514,00</b>	<b>100,00</b>	<b>1 013,56</b>	<b>100,00</b>	<b>217,00</b>	<b>100,00</b>	<b>17,44</b>	<b>100,00</b>	<b>1 731,00</b>	<b>100,00</b>	<b>1 031,00</b>	<b>100,00</b>

Poznámka: tučně jsou označeny profese s procentuálním zastoupením osob vyšším než 10%.

V roce 2017 byl v rámci personálu nejvíce početně zastoupen odborný personál, profese - pracovník v sociálních službách (350 osob).

V rámci odborného personálu byla v roce 2017 nejvíce početně zastoupena profese: pracovník v sociálních službách (350 osob), sociální pracovník (191 osob) a ostatní odborný personál (132 osob). V rámci provozního personálu byla v roce 2017 nejvíce početně zastoupena profese – pomocný personál (148 osob). V rámci dobrovolného personálu byla v roce 2017 nejvíce početně zastoupena profese - ostatní dobrovolný personál (102 osob).



## Profesní složení personálu – dle jednotlivých cílových skupin sociální pomoci za rok 2017

- Počty osob a úvazků podle druhu profese a cílové skupiny
- Odborný, provozní a dobrovolný personál v jednotlivých cílových skupinách

Druh profese   Profese / NUTS   Cílová skupina		Okres Ústí nad Labem (CZ0427)									
		děti, mládež a rodina		osoby ohrožené závislostmi		senioři		mentálně postižení		dlouhodobě duševně nemocní	
		počty osob	počty úvazků	počty osob	počty úvazků	počty osob	počty úvazků	počty osob	počty úvazků	počty osob	počty úvazků
<b>dobrovolný personál</b>	<b>ostatní dobrovolný personál</b>	7,40	0,04	0,00	0,00	7,20	0,02	6,64	0,13	0,00	0,00
<b>odborný personál</b>	<b>lékař I. atestace</b>	0,00	0,00	3,00	0,45	0,00	0,00	0,00	0,00	0,00	0,00
	<b>ošetřovatel(ka)</b>	0,00	0,00	0,00	0,00	1,84	1,61	0,00	0,00	0,00	0,00
	<b>specializovaná sestra</b>	0,00	0,00	1,00	0,20	1,00	0,69	0,00	0,00	0,00	0,00
	<b>zdravotní sestra</b>	0,00	0,00	16,00	2,35	64,76	55,06	4,00	4,00	4,94	4,94
	<b>vychovatel(ka)</b>	0,00	0,00	0,00	0,00	0,00	0,00	2,00	2,00	0,00	0,00
	<b>speciální pedagog</b>	4,00	1,80	1,00	0,15	0,00	0,00	0,00	0,00	0,00	0,00
	<b>pedagog</b>	0,00	0,00	2,00	0,97	0,00	0,00	0,00	0,00	0,00	0,00
	<b>klinický psycholog</b>	0,00	0,00	1,00	0,15	0,00	0,00	0,00	0,00	0,99	0,20
	<b>jednooborový psycholog</b>	3,15	2,17	4,00	1,30	0,00	0,00	0,00	0,00	0,00	0,00
	<b>lékař II. atestace</b>	0,00	0,00	0,00	0,00	2,00	0,00	0,00	0,00	0,00	0,00
	<b>ostatní odborný personál</b>	11,14	3,97	20,00	8,04	26,44	26,44	4,52	1,73	3,28	1,75
	<b>terénní pracovník</b>	0,00	0,00	16,00	10,80	0,00	0,00	0,00	0,00	0,00	0,00
	<b>socioterapeut</b>	0,00	0,00	2,00	1,00	0,00	0,00	0,00	0,00	2,82	2,35
	<b>psychoterapeut</b>	0,10	0,01	0,00	0,00	0,00	0,00	0,00	0,00	0,00	0,00
	<b>pracovní terapeut</b>	0,00	0,00	1,00	1,00	0,00	0,00	0,00	0,00	0,00	0,00
	<b>sociální pracovník</b>	21,45	12,86	14,00	8,39	36,80	29,57	12,48	7,35	14,10	8,75
	<b>pečovatel(ka)</b>	3,00	1,50	0,00	0,00	174,80	174,80	0,00	0,00	1,84	1,84
	<b>pracovník sociální péče</b>	0,00	0,00	0,00	0,00	24,59	24,72	32,04	32,12	8,00	3,40
	<b>zdravotní asistent</b>	0,00	0,00	0,00	0,00	1,28	1,28	0,00	0,00	0,52	0,52
<b>fyzioterapeut</b>	0,00	0,00	0,00	0,00	2,00	1,50	0,00	0,00	0,00	0,00	
<b>ergoterapeut</b>	0,00	0,00	0,00	0,00	7,40	7,40	0,00	0,00	0,26	0,26	
<b>pracovník v sociálních službách</b>	11,10	7,14	21,00	13,89	176,80	121,92	40,32	39,52	30,77	30,44	

Druh profese   Profese / NUTS   Cílová skupina		Okres Ústí nad Labem (CZ0427)									
		děti, mládež a rodina		osoby ohrožené závislostmi		senioři		mentálně postižení		dlouhodobě duševně nemocní	
		počty osob	počty úvazků	počty osob	počty úvazků	počty osob	počty úvazků	počty osob	počty úvazků	počty osob	počty úvazků
	pracovník přímé obslužné péče	0,00	0,00	0,00	0,00	108,00	97,75	4,40	4,40	0,00	0,00
provozní personál	ostatní provozní personál	8,50	3,83	2,00	0,65	104,36	99,43	11,60	4,15	8,00	5,83
	stravovací personál	0,00	0,00	0,00	0,00	36,96	36,30	10,00	7,75	3,64	3,58
	pomocný personál	2,00	0,30	0,00	0,00	27,00	20,30	5,00	3,00	101,57	43,29
	administrativní pracovník	11,74	3,38	9,00	0,99	31,96	26,40	12,31	3,44	10,88	6,57
	management zařízení	20,54	5,33	15,00	4,53	29,80	22,91	13,11	7,38	9,79	5,63
Celkem		104,12	42,32	128,00	54,86	864,99	748,10	158,42	116,98	201,40	119,34

Druh profese   Profese / NUTS   Cílová skupina		Okres Ústí nad Labem (CZ0427)							
		zdravotně postižení		sociální krize		osoby ohrožené sociálním vyloučením		péče o prarodinnou politiku	
		počty osob	počty úvazků	počty osob	počty úvazků	počty osob	počty úvazků	počty osob	počty úvazků
dobrovolný personál	ostatní dobrovolný personál	80,16	0,20	0,00	0,00	0,00	0,00	3,60	0,06
odborný personál	lékař I. atestace	0,00	0,00	0,00	0,00	0,00	0,00	0,00	0,00
	ošetřovatel(ka)	0,16	0,14	0,00	0,00	0,00	0,00	0,00	0,00
	specializovaná sestra	0,00	0,00	0,00	0,00	0,00	0,00	0,00	0,00
	zdravotní sestra	2,30	2,30	0,00	0,00	0,00	0,00	0,00	0,00
	vychovatel(ka)	0,00	0,00	0,00	0,00	0,00	0,00	0,00	0,00
	speciální pedagog	0,00	0,00	0,00	0,00	0,00	0,00	2,00	0,10
	pedagog	0,00	0,00	0,00	0,00	2,00	2,00	4,00	3,00
	klinický psycholog	0,01	0,00	0,00	0,00	0,00	0,00	0,00	0,00
	jednooborový psycholog	0,00	0,00	2,55	0,34	0,00	0,00	0,30	0,04
	lékař II. atestace	0,00	0,00	0,00	0,00	0,00	0,00	0,00	0,00
	ostatní odborný personál	17,78	10,03	10,06	4,03	21,58	5,60	1,20	1,03
	terénní pracovník	0,00	0,00	0,00	0,00	0,00	0,00	0,00	0,00
	socioterapeut	0,18	0,15	0,00	0,00	0,00	0,00	0,00	0,00
	psychoterapeut	0,00	0,00	1,70	0,17	0,00	0,00	0,20	0,02
pracovní terapeut	0,00	0,00	0,00	0,00	0,00	0,00	0,00	0,00	
sociální pracovník	31,84	14,90	84,53	35,26	43,50	29,61	0,30	0,15	

Druh profese   Profese / NUTS   Cílová skupina		Okres Ústí nad Labem (CZ0427)							
		zdravotně postižení		sociální krize		osoby ohrožené sociálním vyloučením		péče o prarodinnou politiku	
		počty osob	počty úvazků	počty osob	počty úvazků	počty osob	počty úvazků	počty osob	počty úvazků
	pečovatel(ka)	7,36	7,36	0,00	0,00	0,00	0,00	2,00	2,00
	pracovník sociální péče	6,37	6,86	9,00	7,40	4,00	4,00	0,00	0,00
	zdravotní asistent	0,20	0,20	0,00	0,00	0,00	0,00	0,00	0,00
	fyzioterapeut	0,00	0,00	0,00	0,00	0,00	0,00	0,00	0,00
	ergoterapeut	0,34	0,34	0,00	0,00	0,00	0,00	0,00	0,00
	pracovník v sociálních službách	61,05	18,66	12,36	4,76	39,60	18,45	1,00	0,50
	pracovník přímé obslužné péče	0,60	0,60	0,00	0,00	0,00	0,00	0,00	0,00
provozní personál	ostatní provozní personál	15,04	4,19	6,00	1,00	5,90	2,17	10,60	5,60
	stravovací personál	1,40	1,38	0,00	0,00	0,00	0,00	0,00	0,00
	pomocný personál	6,43	2,71	3,00	0,50	1,00	0,20	3,00	3,00
	administrativní pracovník	15,91	3,75	14,06	4,42	38,50	5,59	2,64	1,73
	management zařízení	13,36	5,03	19,36	3,58	30,40	7,64	5,64	3,60
<b>Celkem</b>		<b>260,49</b>	<b>78,80</b>	<b>162,62</b>	<b>61,45</b>	<b>186,48</b>	<b>75,26</b>	<b>36,48</b>	<b>20,83</b>

*Poznámka: všechny údaje zadávané poskytovateli do systému RISK jsou vztahovány k cílovým skupinám, proto i počty fyzických osob personálu mohou vycházet na desetinná čísla, neboť se jedná o poměrný přepočet na základě procentuálního poměru všech cílových skupin, kterým organizace poskytuje služby.*

## 5. kapitola

<b>Údaje za jednotlivé oblasti sociální pomoci v roce 2017</b>
--

**Základní údaje o jednotlivých zařízeních nabízejících sociální služby a služby blízké službám sociálním v oblasti  
Děti, mládež a rodina**

Tabulka obsahuje výčet zařízení, která poskytují služby této cílové skupině, v druhém sloupci je procentuálně vyjádřen podíl všech klientů zařízení na této cílové skupině.

V této oblasti sociální pomoci poskytuje služby celkem 17 zařízení.

Cílová skupina	děti, mládež a rodina
Bateau z.s.	100%
Centrum podpory zdraví, z.ú.	44%
Centrum pro rodinu Ovečka - SASRD	100%
Centrum služeb pro rodinu Světluška	50%
Komunitní centrum pro děti Světluška	80%
Člověk v tísní, o.p.s., Klub Mixér	50%
Člověk v tísní, o.p.s., Nový svět	50%
Člověk v tísní, o.p.s., Programy sociální integrace, Sociálně aktivizační služby pro rodiny s dětmi	50%
Nízkoprahové zařízení pro děti a mládež Tykadlo	50%
Nízkoprahový klub Orion	100%
Předškolní centrum	100%
Poradna pro náhradní rodinnou péči	61%
Poradna pro občanství/Občanská a lidská práva, pobočka Ústí nad Labem	15%
Poradna pro rodinu a mezilidské vztahy, o.p.s.	5%
Rodinné centrum Slunečník, z.s.	40%
Sociálně aktivizační služba pro rodiny s dětmi - Dobrovolnické centrum, z.s.	100%
Spirála-odborné sociální poradenství	54%

## Základní data o jednotlivých zařízeních nabízejících sociální služby a služby blízké službám sociálním v oblasti Děti, mládež a rodina

- Rozsah péče u cílových skupin
- Počty zaměstnanců v cílové skupině (stálí, externí, celkem)

Význam sloupců "Veličina" pro různé typy služeb

Typ	Veličina 1	Veličina 2	Veličina 3
KAVY (kapacita - využití)	Kapacita	Průměrná obsazenost	Počet čekajících
KOHO (kontakt - hodiny)	Počet případů	Objem péče (člověkohodiny)	<i>neuvádí se</i>
OSKI (osoby - kilometry)	Počet přepravených osob	Najeté kilometry	<i>neuvádí se</i>

*Poznámka:*

*KAVY – veličina 1 – jaká je kapacita lůžek*

*veličina 2 – kolik lůžek z kapacity bylo průměrně využito v daném období*

*KOHO – veličina 1 – celkový počet setkání s klienty za dané období*

*veličina 2 – vyjádření setkání v hodinách - kolik celkem hodin bylo klientům věnováno během všech setkání v daném období*

Parametr / Cílová skupina   Zařízení	děti, mládež a rodina									
	Člověk v tísní, o.p.s., Nový svět		Komunitní centrum Světluška		Poradna pro rodinu a mezilidské vztahy, o.p.s.		Nizkoprahový klub Orion		Rodinné centrum Slunečník, z.s.	
	veličina 1	veličina 2	veličina 1	veličina 2	veličina 1	veličina 2	veličina 1	veličina 2	veličina 1	veličina 2
Rozsah péče KAVY	0,00	0,00	0,00	0,00	0,00	0,00	0,00	0,00	0,00	0,00
Rozsah péče KOHO	2 762,00	907,00	4 180,00	2 510,40	76,10	130,60	4 243,00	70,00	2 000,00	405,60
Počet zaměstnanců - stálí	1,88	6,00	3,28	6,40	0,04	0,05	1,90	3,00	2,18	4,40
Počet zaměstnanců - externí	0,00	0,00	0,00	0,00	0,08	0,45	0,00	5,00	0,06	0,80
Počet zaměstnanců - celkem	1,88	6,00	3,28	6,40	0,12	0,50	1,90	8,00	2,24	5,20

*Poznámka: počet zaměstnanců u veličiny 1 = počet úvazků  
počet zaměstnanců u veličiny 2 = fyzický počet zaměstnanců*

Parametr / Cílová skupina   Zařízení	děti, mládež a rodina										
	Sociálně aktivizační služba pro rodiny s dětmi - Dobrovolnické centrum, z.s.		Centrum služeb pro rodinu Světluška		Nízkoprahové zařízení pro děti a mládež Tykadlo		Člověk v tísni, o.p.s., Programy sociální integrace, Sociálně aktivizační služby pro rodiny s dětmi		Spirála-odborné sociální poradenství		
	veličina 1	veličina 2	veličina 1	veličina 2	veličina 1	veličina 2	veličina 1	veličina 2	veličina 1	veličina 2	
Rozsah péče KAVY	0,00	0,00	0,00	0,00	0,00	0,00	0,00	0,00	0,00	0,00	0,00
Rozsah péče KOHO	603,00	339,00	1 574,50	1 430,00	503,00	468,00	954,50	709,00	219,24	220,32	
Počet zaměstnanců - stálí	2,50	5,00	1,30	2,50	0,90	2,50	2,66	6,00	0,22	1,62	
Počet zaměstnanců - externí	0,10	1,00	0,00	0,00	0,00	0,00	0,00	0,00	0,16	1,62	
Počet zaměstnanců - celkem	2,60	6,00	1,30	2,50	0,90	2,50	2,66	6,00	0,38	3,24	

Parametr / Cílová skupina   Zařízení	děti, mládež a rodina										
	Poradna pro občanství/Občanská a lidská práva, pobočka Ústí nad Labem		Centrum podpory zdraví, z.ú.		Člověk v tísni, o.p.s., Klub Mixér		Bateau z.s.		Poradna pro náhradní rodinnou péči		
	veličina 1	veličina 2	veličina 1	veličina 2	veličina 1	veličina 2	veličina 1	veličina 2	veličina 1	veličina 2	
Rozsah péče KAVY	0,00	0,00	0,00	0,00	0,00	0,00	0,00	0,00	0,00	0,00	0,00
Rozsah péče KOHO	1 083,90	808,35	377,96	51,92	4 312,50	1 087,00	2 532,00	3 162,00	3 071,96	3 551,73	
Počet zaměstnanců - stálí	1,13	4,05	0,77	0,88	1,02	3,50	6,65	12,00	8,20	9,15	
Počet zaměstnanců - externí	0,00	0,00	0,00	0,00	0,00	0,00	0,00	0,00	1,16	36,60	
Počet zaměstnanců - celkem	1,13	4,05	0,77	0,88	1,02	3,50	6,65	12,00	9,36	45,75	

Parametr / Cílová skupina   Zařízení	děti, mládež a rodina					
	Centrum pro rodinu Ovečka - SASRD		MULTIFUNKČNÍ CENTRUM SIA		Předškolní centrum	
	veličina 1	veličina 2	veličina 1	veličina 2	veličina 1	veličina 2
Rozsah péče KAVY	0,00	0,00	0,00	0,00	10,00	8,00
Rozsah péče KOHO	418,00	625,00	168,00	8,00	0,00	0,00
Počet zaměstnanců - stálí	2,50	7,00	2,00	2,00	2,00	2,00
Počet zaměstnanců - externí	0,00	0,00	0,50	2,00	0,20	1,00
Počet zaměstnanců - celkem	2,50	7,00	2,50	4,00	2,20	3,00

Poznámka: počet zaměstnanců u veličiny 1 = počet úvazků  
počet zaměstnanců u veličiny 2 = fyzický počet zaměstnanců

## Základní data o jednotlivých zařízeních nabízejících sociální služby a služby blízké službám sociálním v oblasti Děti, mládež a rodina

- Počet zařízení u cílových skupin
- Počet unicitních klientů u jednotlivých typů služeb
- Počet klientů v jednotlivých věkových skupinách
- Počet klientů podle pohlaví
- Finanční prostředky v cílové skupině (investiční, provozní, celkem)

*Poznámka: unicitní klient = jedinečná osoba, neopakující se klient (bez ohledu na počet kontaktů)*

Parametr / Cílová skupina   Zařízení	děti, mládež a rodina					
	Člověk v tísní, o.p.s., Nový svět	Komunitní centrum Světluška	Poradna pro rodinu a mezilidské vztahy, o.p.s.	Nízkoprahový klub Orion	Rodinné centrum Slunečník, z.s.	Sociálně aktivizační služba pro rodiny s dětmi - Dobrovolnické centrum, z.s.
Počet zařízení	1,00	1,00	1,00	1,00	1,00	1,00
Počet unicitních klientů typu služby - 103 - odborné sociální poradenství	0,00	0,00	19,15	0,00	0,00	0,00
Počet unicitních klientů typu služby - 203 - pečovatelská služba	0,00	0,00	0,00	0,00	0,00	0,00
Počet unicitních klientů typu služby - 417 - nízkoprahová zařízení pro děti a mládež	119,50	99,20	0,00	287,00	0,00	0,00
Počet unicitních klientů typu služby - 425 - sociálně aktivizační služby pro rodiny s dětmi	0,00	0,00	0,00	0,00	0,00	19,00
Počet unicitních klientů typu služby - 427 - sociálně aktivizační služby pro seniory a osoby se zdravotním postižením	0,00	0,00	0,00	0,00	0,00	0,00
Počet unicitních klientů typu služby - 433 - terénní programy	0,00	0,00	0,00	0,00	0,00	0,00
Počet unicitních klientů typu služby - 435 - sociální rehabilitace	0,00	0,00	0,00	0,00	0,00	0,00
Počet unicitních klientů typu služby - 503 - agentura práce	0,00	0,00	0,00	0,00	0,00	0,00
Počet unicitních klientů typu služby - 601 - rodinná, mateřská centra	0,00	0,00	0,00	0,00	104,00	0,00
Počet unicitních klientů typu služby - 602 - rodinná, mateřská centra	0,00	0,00	0,00	0,00	0,00	0,00
Počet unicitních klientů typu	0,00	0,00	2,65	0,00	0,00	0,00

Parametr / Cílová skupina   Zařízení	děti, mládež a rodina					
	Člověk v tísni, o.p.s., Nový svět	Komunitní centrum Světluška	Poradna pro rodinu a mezilidské vztahy, o.p.s.	Nízkoprahový klub Orion	Rodinné centrum Slunečník, z.s.	Sociálně aktivizační služba pro rodiny s dětmi - Dobrovolnické centrum, z.s.
služby - 705 - Ostatní služby						
Počet unicitních klientů typu služby - 708 - Volnočasové aktivity	119,50	0,00	0,00	0,00	212,80	0,00
Počet klientů ve věkové skupině - Adolescenti (15-19)	26,53	39,68	0,57	157,85	9,86	1,52
Počet klientů ve věkové skupině - Školní (6-14)	92,97	59,52	0,57	129,15	72,34	7,41
Počet klientů ve věkové skupině - Mladí (20-26)	0,00	0,00	0,77	0,00	0,00	0,00
Počet klientů ve věkové skupině - Předškolní věk (0-5)	0,00	0,00	0,10	0,00	115,08	0,00
Počet klientů ve věkové skupině - Produktivní věk (27-65)	0,00	0,00	15,38	0,00	98,64	10,07
Počet klientů ve věkové skupině - Senioři nad 85 let (více jak 85)	0,00	0,00	0,04	0,00	0,00	0,00
Počet klientů ve věkové skupině - Senioři (55-84)	0,00	0,00	1,72	0,00	32,88	0,00
Počet klientů podle pohlaví - ženy	49,00	49,60	11,87	129,15	295,92	19,00
Počet klientů podle pohlaví - muži	70,51	49,60	7,28	157,85	32,88	0,00
Finanční prostředky - investiční	0,00	0,00	0,00	0,00	0,00	0,00
Finanční prostředky - provozní	771 138,50	1 172 671,20	49 254,05	841 295,00	693 552,80	972 196,00
Finanční prostředky - celkem	<b>771 138,50</b>	<b>1 172 671,20</b>	<b>49 254,05</b>	<b>841 295,00</b>	<b>693 552,80</b>	<b>972 196,00</b>

Parametr / Cílová skupina   Zařízení	děti, mládež a rodina					
	Centrum služeb pro rodinu Světluška	Nízkoprahové zařízení pro děti a mládež Tykadlo	Člověk v tísni, o.p.s., Programy sociální integrace, Sociálně aktivizační služby pro rodiny s dětmi	Spirála-odborné sociální poradenství	Poradna pro občanství/Občanská a lidská práva, pobočka Ústí nad Labem	Centrum podpory zdraví, z.ú.
Počet zařízení	1,00	1,00	1,00	1,00	1,00	1,00
Počet unicitních klientů typu služby - 103 - odborné sociální poradenství	0,00	0,00	0,00	135,54	0,00	0,00



Parametr / Cílová skupina   Zařízení	děti, mládež a rodina					
	Centrum služeb pro rodinu Světluška	Nízkoprahové zařízení pro děti a mládež Tykadlo	Člověk v tísní, o.p.s., Programy sociální integrace, Sociálně aktivizační služby pro rodiny s dětmi	Spirála-odborné sociální poradenství	Poradna pro občanství/Občanská a lidská práva, pobočka Ústí nad Labem	Centrum podpory zdraví, z.ú.
Počet unicitních klientů typu služby - 203 - pečovatelská služba	0,00	0,00	0,00	0,00	0,00	0,00
Počet unicitních klientů typu služby - 417 - nízkoprahová zařízení pro děti a mládež	0,00	108,50	0,00	0,00	0,00	0,00
Počet unicitních klientů typu služby - 425 - sociálně aktivizační služby pro rodiny s dětmi	39,00	0,00	36,50	0,00	9,15	0,00
Počet unicitních klientů typu služby - 427 - sociálně aktivizační služby pro seniory a osoby se zdravotním postižením	0,00	0,00	0,00	0,00	0,00	27,72
Počet unicitních klientů typu služby - 433 - terénní programy	0,00	0,00	0,00	0,00	53,55	0,00
Počet unicitních klientů typu služby - 435 - sociální rehabilitace	0,00	0,00	0,00	0,00	0,00	0,00
Počet unicitních klientů typu služby - 503 - agentura práce	0,00	0,00	0,00	0,00	0,00	0,00
Počet unicitních klientů typu služby - 601 - rodinná, mateřská centra	0,00	0,00	0,00	0,00	0,00	0,00
Počet unicitních klientů typu služby - 602 - rodinná, mateřská centra	0,00	0,00	0,00	0,00	0,00	0,00
Počet unicitních klientů typu služby - 705 - Ostatní služby	0,00	0,00	0,00	0,00	0,00	0,00
Počet unicitních klientů typu služby - 708 - Volnočasové aktivity	0,00	0,00	10,50	0,00	0,00	8,80
Počet klientů ve věkové skupině - Adolescenti (15-19)	7,80	94,40	11,68	18,98	3,14	0,00
Počet klientů ve věkové skupině - Školní (6-14)	7,80	14,11	10,22	1,36	0,00	0,00
Počet klientů ve věkové skupině - Mladí (20-26)	15,60	0,00	2,92	20,33	9,40	0,00
Počet klientů ve věkové skupině - Předškolní věk (0-5)	5,85	0,00	7,30	0,00	0,00	133,03

Parametr / Cílová skupina   Zařízení	děti, mládež a rodina					
	Centrum služeb pro rodinu Světluška	Nízkoprahové zařízení pro děti a mládež Tykadlo	Člověk v tísni, o.p.s., Programy sociální integrace, Sociálně aktivizační služby pro rodiny s dětmi	Spirála-odborné sociální poradenství	Poradna pro občanství/Občanská a lidská práva, pobočka Ústí nad Labem	Centrum podpory zdraví, z.ú.
Počet klientů ve věkové skupině - Produktivní věk (27-65)	1,95	0,00	4,38	88,10	42,64	142,10
Počet klientů ve věkové skupině - Senioři nad 85 let (více jak 85)	0,00	0,00	0,00	0,00	0,00	0,00
Počet klientů ve věkové skupině - Senioři (55-84)	0,00	0,00	0,00	6,78	7,52	27,21
Počet klientů podle pohlaví - ženy	27,30	56,42	32,12	94,88	42,64	170,79
Počet klientů podle pohlaví - muži	11,70	52,08	4,38	40,66	20,06	131,54
Finanční prostředky - investiční	0,00	0,00	0,00	0,00	149,10	0,00
Finanční prostředky - provozní	406 850,00	246 350,00	1 054 203,00	141 503,22	636 393,90	152 658,00
<b>Finanční prostředky - celkem</b>	<b>406 850,00</b>	<b>246 350,00</b>	<b>1 054 203,00</b>	<b>141 503,22</b>	<b>636 543,00</b>	<b>152 658,00</b>

Parametr / Cílová skupina   Zařízení	děti, mládež a rodina					
	Člověk v tísni, o.p.s., Klub Mixér	Bateau z.s.	Poradna pro náhradní rodinnou péči	Centrum pro rodinu Ovečka - SASRD	MULTIFUNKČNÍ CENTRUM SIA	Předškolní centrum
Počet zařízení	1,00	1,00	1,00	1,00	1,00	1,00
Počet unicitních klientů typu služby - 103 - odborné sociální poradenství	0,00	681,00	17,08	0,00	0,00	0,00
Počet unicitních klientů typu služby - 203 - pečovatelská služba	0,00	0,00	0,00	0,00	0,00	0,00
Počet unicitních klientů typu služby - 417 - nízkoprahová zařízení pro děti a mládež	121,50	0,00	0,00	0,00	0,00	0,00
Počet unicitních klientů typu služby - 425 - sociálně aktivizační služby pro rodiny s dětmi	0,00	0,00	31,11	21,00	0,00	0,00
Počet unicitních klientů typu služby - 427 - sociálně aktivizační služby pro seniory a osoby se zdravotním postižením	0,00	0,00	0,00	0,00	0,00	0,00

Parametr / Cílová skupina   Zařízení	děti, mládež a rodina					
	Člověk v tísni, o.p.s., Klub Mixér	Bateau z.s.	Poradna pro náhradní rodinnou péči	Centrum pro rodinu Ovečka - SASRD	MULTIFUNKČNÍ CENTRUM SIA	Předškolní centrum
Počet unicitních klientů typu služby - 433 - terénní programy	0,00	0,00	0,00	0,00	0,00	0,00
Počet unicitních klientů typu služby - 435 - sociální rehabilitace	0,00	0,00	0,00	0,00	0,00	0,00
Počet unicitních klientů typu služby - 503 - agentura práce	0,00	0,00	0,00	0,00	0,00	0,00
Počet unicitních klientů typu služby - 601 - rodinná, mateřská centra	0,00	0,00	0,00	0,00	112,00	0,00
Počet unicitních klientů typu služby - 602 - rodinná, mateřská centra	0,00	0,00	0,00	0,00	0,00	30,00
Počet unicitních klientů typu služby - 705 - Ostatní služby	0,00	0,00	33,55	0,00	0,00	0,00
Počet unicitních klientů typu služby - 708 - Volnočasové aktivity	121,50	0,00	0,00	0,00	0,00	0,00
Počet klientů ve věkové skupině - Adolescenti (15-19)	32,44	54,00	8,17	3,57	0,00	0,00
Počet klientů ve věkové skupině - Školní (6-14)	68,89	182,03	24,52	2,31	0,00	0,00
Počet klientů ve věkové skupině - Mladí (20-26)	20,17	3,00	4,09	0,42	0,00	0,00
Počet klientů ve věkové skupině - Předškolní věk (0-5)	0,00	26,97	4,09	11,55	0,00	30,00
Počet klientů ve věkové skupině - Produktivní věk (27-65)	0,00	415,00	32,70	3,15	0,00	0,00
Počet klientů ve věkové skupině - Senioři nad 85 let (více jak 85)	0,00	0,00	0,00	0,00	0,00	0,00
Počet klientů ve věkové skupině - Senioři (55-84)	0,00	0,00	8,17	0,00	0,00	0,00
Počet klientů podle pohlaví - ženy	55,89	408,60	69,48	18,90	0,00	15,00
Počet klientů podle pohlaví - muži	65,61	272,40	12,26	2,10	0,00	15,00
Finanční prostředky - investiční	0,00	0,00	0,00	0,00	0,00	806 529,00
Finanční prostředky - provozní	482 987,50	2 405 446,00	1 333 722,91	731 100,00	0,00	0,00
<b>Finanční prostředky - celkem</b>	<b>482 987,50</b>	<b>2 405 446,00</b>	<b>1 333 722,91</b>	<b>731 100,00</b>	<b>0,00</b>	<b>806 529,00</b>

Poznámka: některé organizace mají registrovanou věkovou strukturu cílová skupina senioři již od 55 let, jedná se o plně invalidní seniory umístěné v DPS.

## Základní data o jednotlivých zařízeních nabízejících sociální služby a služby blízké službám sociálním v oblasti Děti, mládež a rodina

### Profesní složení personálu

- Rozdělení profesí podle druhu: odborný personál / provozní personál / dobrovolný personál
- Přehled profesí působících v cílové skupině
- Počty osob
- Počty úvazků
- Celkový počet pracovníků v cílové skupině

Druh profese   Profese / NUTS   Cílová skupina		Okres Ústí nad Labem (CZ0427)	
		děti, mládež a rodina	
		počty osob	počty úvazků
dobrovolný personál	ostatní dobrovolný personál	7,40	0,04
odborný personál	speciální pedagog	4,00	1,80
	jednooborový psycholog	3,15	2,17
	ostatní odborný personál	11,14	3,97
	psychoterapeut	0,10	0,01
	sociální pracovník	21,45	12,86
	pečovatel(ka)	3,00	1,50
	pracovník v sociálních službách	11,10	7,14
provozní personál	ostatní provozní personál	8,50	3,83
	pomocný personál	2,00	0,30
	administrativní pracovník	11,74	3,38
	management zařízení	20,54	5,33
<b>Celkem</b>		<b>104,12</b>	<b>42,32</b>

V cílové skupině Děti, mládež a rodina je nejvíce početně zastoupenou složkou personálu odborný personál – sociální pracovník (21,45 osob). V rámci provozního personálu – management zařízení (20,54 osob). Nezanedbatelnou složkou personálu je i dobrovolný personál (7,40 osob).

*Poznámka: Všechny údaje zadávané do systému RISK jsou vztahovány k cílovým skupinám, proto i počty osob personálu mohou vycházet na desetinná místa, neboť se jedná o poměrný přepočítání na základě procentuálního poměru všech cílových skupin, kterým organizace poskytuje služby.*

## Základní data o jednotlivých zařízeních nabízejících sociální služby a služby blízké službám sociálním v oblasti Péče o prarodinnou politiku

Tabulka obsahuje výčet zařízení, která poskytují služby této cílové skupině, v druhém sloupci je procentuálně vyjádřen podíl všech klientů zařízení na této cílové skupině.

V této oblasti sociální pomoci poskytuje služby celkem 9 zařízení.

<b>Cílová skupina</b>	<b>péče o prarodinnou politiku</b>
Centrum podpory zdraví, z.ú.	44%
Centrum pro rodinu Ovečka	100%
Dobrovolnické mentoringové programy	100%
Člověk v tísni, o.p.s. - pobočka Ústí nad Labem - předškolní klub Stonožka	100%
Člověk v tísni, o.p.s., Programy sociální integrace, Předškolní klub Předlice - Stromeček	100%
Mateřské centrum a dětská skupina Sluníčka, z.s.	100%
Poradna pro náhradní rodinnou péči	39%
Poradna pro rodinu a mezilidské vztahy, o.p.s.	10%
Rodinné centrum Slunečník, z.s.	60%

## Základní data o jednotlivých zařízeních nabízejících sociální služby a služby blízké službám sociálním v oblasti Péče o prarodinnou politiku

- Rozsah péče u cílových skupin
- Počty zaměstnanců v cílové skupině (stálí, externí, celkem)

Význam sloupců "Veličina" pro různé typy služeb

Typ	Veličina 1	Veličina 2	Veličina 3
KAVY (kapacita - využití)	Kapacita	Průměrná obsazenost	Počet čekajících
KOHO (kontakt - hodiny)	Počet případů	Objem péče (člověkohodiny)	neuvádí se
OSKI (osoby - kilometry)	Počet přepravených osob	Najeté kilometry	neuvádí se

*Poznámka:*

*KAVY – veličina 1 – jaká je kapacita lůžek*

*veličina 2 – kolik lůžek z kapacity bylo průměrně využito v daném období*

*KOHO – veličina 1 – celkový počet setkání s klienty za dané období*

*veličina 2 – vyjádření setkání v hodinách - kolik celkem hodin bylo klientům věnováno během všech setkání v daném období*

Parametr / Cílová skupina   Zařízení	péče o prarodinnou politiku									
	Poradna pro rodinu a mezilidské vztahy, o.p.s.		Centrum pro rodinu Ovečka		Rodinné centrum Slunečník, z.s.		Mateřské centrum a dětská skupina Sluníčka, z.s.		Centrum podpory zdraví, z.ú.	
	veličina 1	veličina 2	veličina 1	veličina 2	veličina 1	veličina 2	veličina 1	veličina 2	veličina 1	veličina 2
Rozsah péče KOHO	152,20	261,20	7 546,00	9 832,00	3 000,00	608,40	73 800,00	120,00	377,96	51,92
Počet zaměstnanců - stálí	0,08	0,10	3,60	5,00	3,27	6,60	5,00	5,00	0,77	0,88
Počet zaměstnanců - externí	0,16	0,90	0,00	0,00	0,09	1,20	0,00	0,00	0,00	0,00
Počet zaměstnanců - celkem	0,24	1,00	3,60	5,00	3,36	7,80	5,00	5,00	0,77	0,88

Parametr / Cílová skupina   Zařízení	péče o prarodinnou politiku							
	Člověk v tísní, o.p.s., Programy sociální integrace, Předškolní klub Předlice - Stromeček		Člověk v tísní, o.p.s. - pobočka Ústí nad Labem - předškolní klub Stonožka		Poradna pro náhradní rodinnou péči		Dobrovolnické mentoringové programy	
	veličina 1	veličina 2	veličina 1	veličina 2	veličina 1	veličina 2	veličina 1	veličina 2
Rozsah péče KOHO	640,00	897,00	706,00	822,00	1 964,04	2 270,78	834,00	1 306,00
Počet zaměstnanců - stálí	1,50	2,00	1,50	2,00	5,25	5,85	1,40	3,00
Počet zaměstnanců - externí	0,00	0,00	0,00	0,00	0,74	23,40	0,10	2,00
Počet zaměstnanců - celkem	1,50	2,00	1,50	2,00	5,99	29,25	1,50	5,00

*Poznámka: počet zaměstnanců u veličiny 1 = počet úvazků*

*počet zaměstnanců u veličiny 2 = fyzický počet zaměstnanců*

## Základní data o jednotlivých zařízeních poskytujících sociální služby a služby blízké službám sociálním v oblasti Péče o prarodinnou politiku

- Počet zařízení u cílových skupin
- Počet unicitních klientů u jednotlivých typů služeb
- Počet klientů v jednotlivých věkových skupinách
- Počet klientů podle pohlaví
- Finanční prostředky v cílové skupině (investiční, provozní, celkem)

*Poznámka: unicitní klient = jedinečná osoba, neopakující se klient (bez ohledu na počet kontaktů).*

Parametr / Cílová skupina   Zařízení	péče o prarodinnou politiku				
	Poradna pro rodinu a mezilidské vztahy, o.p.s.	Centrum pro rodinu Ovečka	Rodinné centrum Slunečník, z.s.	Mateřské centrum a dětská skupina Sluníčka, z.s.	Centrum podpory zdraví, z.ú.
Počet zařízení	1,00	1,00	1,00	1,00	1,00
Počet unicitních klientů typu služby - 103 - odborné sociální poradenství	38,30	0,00	0,00	0,00	0,00
Počet unicitních klientů typu služby - 425 - sociálně aktivizační služby pro rodiny s dětmi	0,00	0,00	0,00	0,00	0,00
Počet unicitních klientů typu služby - 427 - sociálně aktivizační služby pro seniory a osoby se zdravotním postižením	0,00	0,00	0,00	0,00	27,72
Počet unicitních klientů typu služby - 601 - rodinná, mateřská centra	0,00	618,00	156,00	60,00	0,00
Počet unicitních klientů typu služby - 603 - svépomocné aktivity	0,00	0,00	0,00	20,00	0,00
Počet unicitních klientů typu služby - 705 - Ostatní služby	5,30	0,00	0,00	0,00	0,00
Počet unicitních klientů typu služby - 708 - Volnočasové aktivity	0,00	0,00	319,20	40,00	8,80
Počet klientů ve věkové skupině - Adolescenti (15-19)	1,15	12,36	14,80	0,00	0,00
Počet klientů ve věkové skupině - Školní (6-14)	1,15	37,08	108,50	0,00	0,00
Počet klientů ve věkové skupině - Mladí (20-26)	1,53	86,52	0,00	0,00	0,00

Parametr / Cílová skupina   Zařízení	péče o prarodinnou politiku				
	Poradna pro rodinu a mezilidské vztahy, o.p.s.	Centrum pro rodinu Ovečka	Rodinné centrum Slunečník, z.s.	Mateřské centrum a dětská skupina Sluníčka, z.s.	Centrum podpory zdraví, z.ú.
Počet klientů ve věkové skupině - Předškolní věk (0-5)	0,19	284,28	172,62	64,00	133,03
Počet klientů ve věkové skupině - Produktivní věk (27-65)	30,75	197,76	147,96	16,00	142,10
Počet klientů ve věkové skupině - Senioři nad 85 let (více jak 85)	0,08	0,00	0,00	0,00	0,00
Počet klientů ve věkové skupině - Senioři (55-84)	3,45	0,00	49,32	0,00	27,21
Počet klientů podle pohlaví - ženy	23,75	525,30	443,88	72,00	170,79
Počet klientů podle pohlaví - muži	14,55	92,70	49,32	8,00	131,54
Finanční prostředky - provozní	98 508,10	1 315 215,00	1 040 329,20	1 228 000,00	152 658,00
Finanční prostředky - celkem	98 508,10	1 315 215,00	1 040 329,20	1 228 000,00	152 658,00

Parametr / Cílová skupina   Zařízení	péče o prarodinnou politiku			
	Člověk v tísní, o.p.s., Programy sociální integrace, Předškolní klub Předlice - Stromeček	Člověk v tísní, o.p.s. - pobočka Ústí nad Labem - předškolní klub Stonožka	Poradna pro náhradní rodinnou péči	Dobrovolnické mentoringové programy
Počet zařízení	1,00	1,00	1,00	1,00
Počet unicitních klientů typu služby - 103 - odborné sociální poradenství	0,00	0,00	10,92	0,00
Počet unicitních klientů typu služby - 425 - sociálně aktivizační služby pro rodiny s dětmi	0,00	0,00	19,89	0,00
Počet unicitních klientů typu služby - 427 - sociálně aktivizační služby pro seniory a osoby se zdravotním postižením	0,00	0,00	0,00	0,00
Počet unicitních klientů typu služby - 601 - rodinná, mateřská centra	43,00	47,00	0,00	0,00
Počet unicitních klientů typu služby - 603 - svépomocné aktivity	0,00	0,00	0,00	0,00
Počet unicitních klientů typu služby - 705 - Ostatní služby	0,00	0,00	21,45	0,00
Počet unicitních klientů typu služby	0,00	0,00	0,00	48,00



Parametr / Cílová skupina   Zařízení	péče o prorodinnou politiku			
	Člověk v tísní, o.p.s., Programy sociální integrace, Předškolní klub Předlice - Stromeček	Člověk v tísní, o.p.s. - pobočka Ústí nad Labem - předškolní klub Stonožka	Poradna pro náhradní rodinnou péči	Dobrovolnické mentoringové programy
- 708 - Volnočasové aktivity				
Počet klientů ve věkové skupině - Adolescenti (15-19)	0,00	0,00	5,23	8,64
Počet klientů ve věkové skupině - Školní (6-14)	5,16	1,88	15,68	20,16
Počet klientů ve věkové skupině - Mladí (20-26)	9,03	9,87	2,61	7,20
Počet klientů ve věkové skupině - Předškolní věk (0-5)	16,77	23,03	2,61	0,00
Počet klientů ve věkové skupině - Produktivní věk (27-65)	12,04	12,22	20,90	12,00
Počet klientů ve věkové skupině - Senioři nad 85 let (více jak 85)	0,00	0,00	0,00	0,00
Počet klientů ve věkové skupině - Senioři (55-84)	0,00	0,00	5,23	0,00
Počet klientů podle pohlaví - ženy	21,50	23,50	44,42	16,32
Počet klientů podle pohlaví - muži	21,50	23,50	7,84	31,68
Finanční prostředky - provozní	582 938,00	603 210,00	852 708,09	219 206,00
<b>Finanční prostředky - celkem</b>	<b>582 938,00</b>	<b>603 210,00</b>	<b>852 708,09</b>	<b>219 206,00</b>

*Poznámka: některé organizace mají registrovanou věkovou strukturu cílová skupina mladší senioři již od 55 let, jedná se o plně invalidní seniory umístěné v DPS.*

## Základní data o jednotlivých zařízeních nabízejících sociální služby a blízké službám sociálním v oblasti Péče o prarodinnou politiku

### Profesní složení personálu

- Rozdělení profesí podle druhu: odborný personál/ provozní personál /dobrovolný personál
- Přehled profesí působících v cílové skupině
- Počty úvazků
- Celkový přehled pracovníků v cílové skupině

Druh profese   Profese / NUTS   Cílová skupina		Okres Ústí nad Labem (CZ0427)	
		péče o prarodinnou politiku	
		počty osob	počty úvazků
<b>dobrovolný personál</b>	ostatní dobrovolný personál	3,60	0,06
<b>odborný personál</b>	speciální pedagog	2,00	0,10
	pedagog	4,00	3,00
	jednooborový psycholog	0,30	0,04
	ostatní odborný personál	1,20	1,03
	psychoterapeut	0,20	0,02
	sociální pracovník	0,30	0,15
	pečovatel(ka)	2,00	2,00
	pracovník v sociálních službách	1,00	0,50
<b>provozní personál</b>	ostatní provozní personál	10,60	5,60
	pomocný personál	3,00	3,00
	administrativní pracovník	2,64	1,73
	management zařízení	5,64	3,60
<b>Celkem</b>		<b>36,48</b>	<b>20,83</b>

V cílové skupině Péče o prarodinnou politiku je nejvíce početně zastoupenou složkou personálu v rámci odborného personálu pedagog (4,00 osoby). V rámci provozního personálu – ostatní provozní personál (10,60 osob).

*Poznámka: všechny údaje zadávané do systému RISK jsou vztahovány k cílovým skupinám, proto i počty osob personálu mohou vycházet na desetinná místa, neboť se jedná o poměrný přepočítání na základě procentuálního poměru všech cílových skupin, kterým organizace poskytuje služby.*

**Základní data o jednotlivých zařízeních nabízejících sociální služby a  
služby blízké službám sociálním v oblasti  
Dlouhodobě duševně nemocní**

Tabulka obsahuje výčet zařízení, která poskytují služby této cílové skupině, v druhém sloupci je procentuálně vyjádřen podíl všech klientů zařízení na této cílové skupině.

V této oblasti sociální pomoci poskytuje služby celkem 9 zařízení.

<b>Cílová skupina</b>	<b>dlouhodobě duševně nemocní</b>
Agentura Osmý den, o.p.s.	30%
Domov pro seniory Severní Terasa, p.o.	26%
Fokus Labe, z.ú. - Ústí nad Labem (sociální služby)	99%
Fokus Labe, z.ú. - zaměstnávání	94%
JURTA, o.p.s..	8%
OPORA	1%
Pečovatelská služba Ústí nad Labem, p.o.*	1%
SELF HELP Ústí nad Labem, z.s.	100%
Spirála-odborné sociální poradenství	8%

*Poznámka: \* zařízení sociálních služeb zřízená městem.*

## Základní data o jednotlivých zařízeních nabízejících sociální služby a služby blízké službám sociálním v oblasti Dlouhodobě duševně nemocní

- Rozsah péče u cílových skupin
- Počty zaměstnanců v cílové skupině (stálí, externí, celkem)

Význam sloupců "Veličina" pro různé typy služeb

Typ	Veličina 1	Veličina 2	Veličina 3
KAVY (kapacita - využití)	Kapacita	Průměrná obsazenost	Počet čekajících
KOHO (kontakt - hodiny)	Počet případů	Objem péče (člověkohodiny)	<i>neuvádí se</i>
OSKI (osoby - kilometry)	Počet přepravených osob	Najeté kilometry	<i>neuvádí se</i>

*Poznámka:*

*KAVY – veličina 1 – jaká je kapacita lůžek*

*veličina 2 – kolik lůžek z kapacity bylo průměrně využito v daném období*

*KOHO – veličina 1 – celkový počet setkání s klienty za dané období*

*veličina 2 – vyjádření setkání v hodinách - kolik celkem hodin bylo klientům věnováno během všech setkání v daném období*

Parametr / Cílová skupina   Zařízení	dlouhodobě duševně nemocní									
	Fokus Labe, z.ú. - Ústí nad Labem (sociální služby)		OPORA		Dům pro seniory Severní Terasa, p.o.		Pečovatelská služba Ústí nad Labem, p.o.		SELF HELP Ústí nad Labem, z.s.	
	veličina 1	veličina 2	veličina 1	veličina 2	veličina 1	veličina 2	veličina 1	veličina 2	veličina 1	veličina 2
Rozsah péče KAVY	26,73	26,73	0,00	0,00	46,02	77,01	0,00	0,00	0,00	0,00
Rozsah péče KOHO	35 583,57	20 174,22	126,00	178,23	0,00	0,00	509,94	227,09	0,00	0,00
Počet zaměstnanců - stálí	28,12	31,68	0,14	0,44	32,38	32,50	0,31	0,31	0,68	2,00
Počet zaměstnanců - externí	0,00	0,00	0,00	0,00	0,00	0,00	0,00	0,00	0,00	0,00
Počet zaměstnanců - celkem	28,12	31,68	0,14	0,44	32,38	32,50	0,31	0,31	0,68	2,00

Parametr / Cílová skupina   Zařízení	dlouhodobě duševně nemocní									
	Fokus Labe, z.ú. - zaměstnávání		Agentura Osmý den, o.p.s.		JURTA, o.p.s..		Spirála-odborné sociální poradenství		Oblastní charita Česká Kamenice - středisko Ústí n. L.	
	veličina 1	veličina 2	veličina 1	veličina 2	veličina 1	veličina 2	veličina 1	veličina 2	veličina 1	veličina 2
Rozsah péče KAVY	84,60	84,60	0,00	0,00	0,00	0,00	0,00	0,00	19 200,00	76 800,00
Rozsah péče KOHO	0,00	0,00	182,70	385,35	202,88	382,72	32,48	32,64	8 918,00	14 911,00
Počet zaměstnanců - stálí	47,94	109,04	0,71	2,10	0,98	1,68	0,03	0,24	4,90	17,00
Počet zaměstnanců - externí	0,00	0,00	0,00	0,00	0,00	0,00	0,02	0,24	1,00	2,00
Počet zaměstnanců - celkem	47,94	109,04	0,71	2,10	0,98	1,68	0,06	0,48	5,90	19,00

*Poznámka: počet zaměstnanců u veličiny 1 = počet úvazků  
počet zaměstnanců u veličiny 2 = fyzický počet zaměstnanců*

## Základní data o jednotlivých zařízeních poskytujících sociální služby a služby blízké službám sociálním v oblasti Dlouhodobě duševně nemocní

- Počet zařízení u cílových skupin
- Počet unicitních klientů u jednotlivých typů služeb
- Počet klientů v jednotlivých věkových skupinách
- Počet klientů podle pohlaví
- Finanční prostředky v cílové skupině (investiční, provozní, celkem)

*Poznámka: unicitní klient = jedinečná osoba, neopakující se klient (bez ohledu na počet kontaktů).*

Parametr / Cílová skupina   Zařízení	dlouhodobě duševně nemocní				
	Fokus Labe, z.ú. - Ústí nad Labem (sociální služby)	OPORA	Domov pro seniory Severní Terasa, p.o.	Pečovatelská služba Ústí nad Labem, p.o.	SELF HELP Ústí nad Labem, z.s.
Počet zařízení	1,00	1,00	1,00	1,00	1,00
Počet unicitních klientů typu služby - 103 - odborné sociální poradenství	79,20	0,16	0,00	0,00	0,00
Počet unicitních klientů typu služby - 201 - osobní asistence	0,00	0,00	0,00	0,00	0,00
Počet unicitních klientů typu služby - 203 - pečovatelská služba	0,00	3,48	0,00	3,96	0,00
Počet unicitních klientů typu služby - 209 - podpora samostatného bydlení	0,00	0,00	0,00	0,00	0,00
Počet unicitních klientů typu služby - 211 - odlehčovací služby	0,00	0,20	0,00	0,00	0,00
Počet unicitních klientů typu služby - 219 - domovy pro osoby se zdravotním postižením	0,00	0,00	5,72	0,00	0,00
Počet unicitních klientů typu služby - 221 - domovy pro seniory	0,00	0,00	40,56	0,00	0,00
Počet unicitních klientů typu služby - 223 - domovy se zvláštním režimem	0,00	0,00	16,64	0,00	0,00
Počet unicitních klientů typu služby - 225 - chráněné bydlení	30,69	0,00	0,00	0,00	0,00
Počet unicitních klientů typu služby - 427 - sociálně aktivizační služby pro seniory a osoby se zdravotním postižením	154,44	0,00	0,00	0,00	0,00

Parametr / Cílová skupina   Zařízení	dlouhodobě duševně nemocní				
	Fokus Labe, z.ú. - Ústí nad Labem (sociální služby)	OPORA	Domov pro seniory Severní Terasa, p.o.	Pečovatelská služba Ústí nad Labem, p.o.	SELF HELP Ústí nad Labem, z.s.
Počet unicitních klientů typu služby - 429 - sociálně terapeutické dílny	82,17	0,00	0,00	0,00	0,00
Počet unicitních klientů typu služby - 435 - sociální rehabilitace	336,60	0,00	0,00	0,00	0,00
Počet unicitních klientů typu služby - 503 - agentura práce	0,00	0,00	0,00	0,00	0,00
Počet unicitních klientů typu služby - 506 - zaměstnávání osob se zdravotním postižením	0,00	0,00	0,00	0,00	0,00
Počet unicitních klientů typu služby - 603 - svépomocné aktivity	0,00	0,00	0,00	0,00	68,00
Počet klientů ve věkové skupině - Adolescenti (15-19)	0,00	0,00	0,00	0,00	0,00
Počet klientů ve věkové skupině - Školní (6-14)	0,00	0,00	0,00	0,00	0,00
Počet klientů ve věkové skupině - Mladí (20-26)	2,73	0,00	0,00	0,00	0,00
Počet klientů ve věkové skupině - Předškolní věk (0-5)	0,00	0,00	0,00	0,00	0,00
Počet klientů ve věkové skupině - Produktivní věk (27-65)	245,92	0,23	5,73	0,12	68,00
Počet klientů ve věkové skupině - Senioři nad 85 let (více jak 85)	0,00	1,08	29,32	1,39	0,00
Počet klientů ve věkové skupině - Senioři (55-84)	24,59	2,53	27,87	2,46	0,00
Počet klientů podle pohlaví - ženy	131,16	2,46	46,56	2,85	27,20
Počet klientů podle pohlaví - muži	142,08	1,38	16,36	1,11	40,80
Finanční prostředky - investiční	0,00	0,00	0,00	0,00	0,00
Finanční prostředky - provozní	16 335 390,06	55 739,30	16 665 472,98	113 247,90	33 422,00
Finanční prostředky - celkem	<b>16 335 390,06</b>	<b>55 739,30</b>	<b>16 665 472,98</b>	<b>113 247,90</b>	<b>33 422,00</b>

Poznámka: některé organizace mají registrovanou věkovou strukturu cílová skupina mladší senioři již od 55 let, jedná se o plně invalidní seniory umístěné v DPS.

Parametr / Cílová skupina   Zařízení	dlouhodobě duševně nemocní				
	Fokus Labe, z.ú. - zaměstnávání	Agentura Osmý den, o.p.s.	JURTA, o.p.s..	Spirála-odborné sociální poradenství	Oblastní charita Česká Kamenice - středisko Ústí n. L.
Počet zařízení	1,00	1,00	1,00	1,00	1,00
Počet unicitních klientů typu služby - 103 - odborné sociální poradenství	0,00	3,90	0,00	20,08	0,00
Počet unicitních klientů typu služby - 201 - osobní asistence	0,00	0,00	0,00	0,00	0,00
Počet unicitních klientů typu služby - 203 - pečovatelská služba	0,00	0,00	0,00	0,00	0,00
Počet unicitních klientů typu služby - 209 - podpora samostatného bydlení	0,00	0,00	0,88	0,00	39,00
Počet unicitních klientů typu služby - 211 - odlehčovací služby	0,00	0,00	0,00	0,00	0,00
Počet unicitních klientů typu služby - 219 - domovy pro osoby se zdravotním postižením	0,00	0,00	0,00	0,00	0,00
Počet unicitních klientů typu služby - 221 - domovy pro seniory	0,00	0,00	0,00	0,00	0,00
Počet unicitních klientů typu služby - 223 - domovy se zvláštním režimem	0,00	0,00	0,00	0,00	0,00
Počet unicitních klientů typu služby - 225 - chráněné bydlení	0,00	0,00	0,00	0,00	64,00
Počet unicitních klientů typu služby - 427 - sociálně aktivizační služby pro seniory a osoby se zdravotním postižením	0,00	0,00	0,00	0,00	0,00
Počet unicitních klientů typu služby - 429 - sociálně terapeutické dílny	0,00	0,00	1,44	0,00	59,00
Počet unicitních klientů typu služby - 435 - sociální rehabilitace	0,00	5,70	0,80	0,00	0,00
Počet unicitních klientů typu služby - 503 - agentura práce	0,00	0,00	0,00	0,00	0,00
Počet unicitních klientů typu služby - 506 - zaměstnávání osob se zdravotním postižením	100,58	0,00	0,00	0,00	0,00
Počet unicitních klientů typu služby - 603 - svépomocné aktivity	0,00	0,00	0,00	0,00	0,00
Počet klientů ve věkové skupině - Adolescenti (15-19)	0,00	0,29	0,19	2,81	0,00
Počet klientů ve věkové skupině - Školní (6-14)	0,00	0,00	0,00	0,20	0,00



Parametr / Cílová skupina   Zařízení	dlouhodobě duševně nemocní				
	Fokus Labe, z.ú. - zaměstnávání	Agentura Osmý den, o.p.s.	JURTA, o.p.s..	Spirála-odborné sociální poradenství	Oblastní charita Česká Kamenice - středisko Ústí n. L.
Počet klientů ve věkové skupině - Mladí (20-26)	3,02	3,60	0,97	3,01	0,00
Počet klientů ve věkové skupině - Předškolní věk (0-5)	0,00	0,00	0,00	0,00	0,00
Počet klientů ve věkové skupině - Produktivní věk (27-65)	97,56	5,09	1,65	13,05	0,00
Počet klientů ve věkové skupině - Senioři nad 85 let (více jak 85)	0,00	0,00	0,00	0,00	0,00
Počet klientů ve věkové skupině - Senioři (55-84)	0,00	0,62	0,31	1,00	0,00
Počet klientů podle pohlaví - ženy	46,27	4,80	1,78	14,06	0,00
Počet klientů podle pohlaví - muži	54,31	4,80	1,34	6,02	0,00
Finanční prostředky - investiční	0,00	6 720,00	0,00	0,00	0,00
Finanční prostředky - provozní	8 395 347,74	304 020,00	340 440,00	20 963,44	0,00
<b>Finanční prostředky - celkem</b>	<b>8 395 347,74</b>	<b>310 740,00</b>	<b>340 440,00</b>	<b>20 963,44</b>	<b>0,00</b>

*Poznámka: některé organizace mají registrovanou věkovou strukturu cílová skupina mladší senioři již od 55 let, jedná se o plně invalidní seniory umístěné v DPS.*

## Základní data o jednotlivých zařízeních nabízejících sociální služby a blízké službám sociálním v oblasti Dlouhodobě duševně nemocní

### Profesní složení personálu

- Rozdělení profesí podle druhu: odborný personál/ provozní personál /dobrovolný personál
- Přehled profesí působících v cílové skupině
- Počty úvazků
- Celkový přehled pracovníků v cílové skupině

Druh profese   Profese / NUTS   Cílová skupina		Okres Ústí nad Labem (CZ0427)	
		dlouhodobě duševně nemocní	
		počty osob	počty úvazků
odborný personál	zdravotní sestra	4,94	4,94
	klinický psycholog	0,99	0,20
	ostatní odborný personál	3,28	1,75
	socioterapeut	2,82	2,35
	sociální pracovník	14,10	8,75
	pečovatel(ka)	1,84	1,84
	pracovník sociální péče	8,00	3,40
	zdravotní asistent	0,52	0,52
	ergoterapeut	0,26	0,26
	pracovník v sociálních službách	30,77	30,44
provozní personál	ostatní provozní personál	8,00	5,83
	stravovací personál	3,64	3,58
	pomocný personál	101,57	43,29
	administrativní pracovník	10,88	6,57
	management zařízení	9,79	5,63
<b>Celkem</b>		<b>201,40</b>	<b>119,34</b>

V cílové skupině Dlouhodobě duševně nemocní je nejvíce početně zastoupenou složkou personálu v rámci odborného personálu – pracovník v sociálních službách (30,77 osob) a sociální pracovník (14,10 osob). V rámci provozního personálu – pomocný personál (101,57 osob) a administrativní pracovník (10,88 osob).

*Poznámka: všechny údaje zadávané do systému RISK jsou vztahovány k cílovým skupinám, proto i počty osob personálu mohou vycházet na desetinná místa, neboť se jedná o poměrný přepočítání na základě procentuálního poměru všech cílových skupin, kterým organizace poskytuje služby.*

## Základní data o jednotlivých zařízeních nabízejících sociální služby a služby blízké službám sociálním v oblasti Osoby ohrožené závislostmi

Tabulka obsahuje výčet zařízení, která poskytují služby této cílové skupině, v druhém sloupci je procentuálně vyjádřen podíl všech klientů zařízení na této cílové skupině.

V této oblasti sociální pomoci poskytuje služby celkem 7 zařízení.

Cílová skupina	osoby ohrožené závislostmi
DRUG - OUT Klub - Ambulantní adiktologické služby	100%
DRUG - OUT Klub - Kontaktní centrum pro drogově závislé	100%
DRUG - OUT Klub - Terénní program	100%
DRUG-OUT Klub - Krajská adiktologická ambulance a poradna pro děti a dorost	100%
WHITE LIGHT I, z.ú. - Ambulantní léčba a poradenství pro osoby ohrožené závislostním chováním	100%
WHITE LIGHT I, z.ú. - Následná péče o ex-uživatele drog s podporovaným bydlením	100%
WHITE LIGHT I, z.ú. - Terapeutická komunita	100%

## Základní data o jednotlivých zařízeních nabízejících sociální služby a služby blízké službám sociálním v oblasti Osoby ohrožené závislostmi

- Rozsah péče u cílových skupin
- Počty zaměstnanců v cílové skupině (stálí, externí, celkem)

Význam sloupců "Veličina" pro různé typy služeb

Typ	Veličina 1	Veličina 2	Veličina 3
KAVY (kapacita - využití)	Kapacita	Průměrná obsazenost	Počet čekajících
KOHO (kontakt - hodiny)	Počet případů	Objem péče (člověkohodiny)	neuvádí se
OSKI (osoby - kilometry)	Počet přepravených osob	Najeté kilometry	neuvádí se

*Poznámka:*

*KAVY – veličina 1 – jaká je kapacita lůžek*

*veličina 2 – kolik lůžek z kapacity bylo průměrně využito v daném období*

*KOHO – veličina 1 – celkový počet setkání s klienty za dané období*

*veličina 2 – vyjádření setkání v hodinách - kolik celkem hodin bylo klientům věnováno během všech setkání v daném období*

Parametr / Cílová skupina   Zařízení	osoby ohrožené závislostmi							
	WHITE LIGHT I, z.ú. - Terapeutická komunita		WHITE LIGHT I, z.ú. - Následná péče o ex-uživatele drog s podporovaným bydlením		DRUG - OUT Klub - Terénní program		DRUG - OUT Klub - Kontaktní centrum pro drogově závislé	
	veličina 1	veličina 2	veličina 1	veličina 2	veličina 1	veličina 2	veličina 1	veličina 2
Rozsah péče KAVY	15,00	13,30	7,00	83,99	0,00	0,00	0,00	0,00
Rozsah péče KOHO	0,00	0,00	2 522,00	2 270,00	4 683,00	2 749,20	13 553,00	7 768,10
Počet zaměstnanců - stálí	8,80	16,00	2,19	9,00	5,80	9,00	3,80	7,00
Počet zaměstnanců - externí	0,00	0,00	0,00	0,00	0,45	3,00	0,45	3,00
Počet zaměstnanců - celkem	8,80	16,00	2,19	9,00	6,25	12,00	4,25	10,00

Parametr / Cílová skupina   Zařízení	osoby ohrožené závislostmi					
	DRUG - OUT Klub - Ambulantní adiktologické služby		WHITE LIGHT I, z.ú. - Ambulantní léčba a poradenství pro osoby ohrožené závislostním chováním		DRUG-OUT Klub - Krajská adiktologická ambulance a poradna pro děti a dorost	
	veličina 1	veličina 2	veličina 1	veličina 2	veličina 1	veličina 2
Rozsah péče KAVY	0,00	0,00	0,00	0,00	0,00	0,00
Rozsah péče KOHO	2 150,00	1 737,00	1 340,00	1 273,00	265,00	281,00
Počet zaměstnanců - stálí	4,00	6,00	2,12	14,00	2,55	6,00
Počet zaměstnanců - externí	0,75	5,00	0,00	0,00	0,45	3,00
Počet zaměstnanců - celkem	4,75	11,00	2,12	14,00	3,00	9,00

*Poznámka: počet zaměstnanců u veličiny 1 = počet úvazků*

*počet zaměstnanců u veličiny 2 = fyzický počet zaměstnanců*

## Základní data o jednotlivých zařízeních nabízejících sociální služby a služby blízké službám sociálním v oblasti Osoby ohrožené závislostmi

- Počet zařízení u cílových skupin
- Počet unicitních klientů u jednotlivých typů služeb
- Počet klientů v jednotlivých věkových skupinách
- Počet klientů podle pohlaví
- Finanční prostředky v cílové skupině (investiční, provozní, celkem)

*Poznámka: unicitní klient = jedinečná osoba, neopakující se klient (bez ohledu na počet kontaktů).*

Parametr / Cílová skupina   Zařízení	osoby ohrožené závislostmi			
	WHITE LIGHT I, z.ú. - Terapeutická komunita	WHITE LIGHT I, z.ú. - Následná péče o ex-uživatele drog s podporovaným bydlením	DRUG - OUT Klub - Terénní program	DRUG - OUT Klub - Kontaktní centrum pro drogově závislé
Počet zařízení	1,00	1,00	1,00	1,00
Počet unicitních klientů typu služby - 103 - odborné sociální poradenství	0,00	0,00	0,00	0,00
Počet unicitních klientů typu služby - 201 - osobní asistence	0,00	0,00	0,00	0,00
Počet unicitních klientů typu služby - 411 - kontaktní centra	0,00	0,00	0,00	1 152,00
Počet unicitních klientů typu služby - 423 - služby následné péče	0,00	29,00	0,00	0,00
Počet unicitních klientů typu služby - 431 - terapeutické komunity	45,00	0,00	0,00	0,00
Počet unicitních klientů typu služby - 433 - terénní programy	0,00	0,00	715,00	0,00
Počet unicitních klientů typu služby - 703 - ubytování	0,00	19,00	0,00	0,00
Počet klientů ve věkové skupině - Adolescenti (15-19)	9,00	0,00	34,32	58,75
Počet klientů ve věkové skupině - Školní (6-14)	0,00	0,00	0,00	0,00
Počet klientů ve věkové skupině - Mladí (20-26)	20,25	4,00	96,53	148,61
Počet klientů ve věkové skupině - Produktivní věk (27-65)	15,75	46,00	584,16	944,64
Počet klientů ve věkové skupině - Senioři nad 85 let (více jak 85)	0,00	0,00	0,00	0,00
Počet klientů ve věkové skupině - Senioři (55-84)	0,00	0,00	0,00	0,00
Počet klientů podle pohlaví - ženy	18,00	17,50	214,50	288,00
Počet klientů podle pohlaví - muži	27,00	32,50	500,50	864,00
Finanční prostředky - provozní	6 830 335,00	1 400 970,00	3 112 368,00	3 090 642,00
Finanční prostředky - celkem	<b>6 830 335,00</b>	<b>1 400 970,00</b>	<b>3 112 368,00</b>	<b>3 090 642,00</b>

Parametr / Cílová skupina   Zařízení	osoby ohrožené závislostmi		
	DRUG - OUT Klub - Ambulantní adiktologické služby	WHITE LIGHT I, z.ú. - Ambulantní léčba a poradenství pro osoby ohrožené závislostním chováním	DRUG-OUT Klub - Krajská adiktologická ambulance a poradna pro děti a dorost
Počet zařízení	1,00	1,00	1,00
Počet unicitních klientů typu služby - 103 - odborné sociální poradenství	350,00	108,00	51,00
Počet unicitních klientů typu služby - 201 - osobní asistence	0,00	0,00	0,00
Počet unicitních klientů typu služby - 411 - kontaktní centra	0,00	0,00	0,00
Počet unicitních klientů typu služby - 423 - služby následné péče	0,00	0,00	0,00
Počet unicitních klientů typu služby - 431 - terapeutické komunity	0,00	0,00	0,00
Počet unicitních klientů typu služby - 433 - terénní programy	0,00	0,00	0,00
Počet unicitních klientů typu služby - 703 - ubytování	0,00	0,00	0,00
Počet klientů ve věkové skupině - Adolescenti (15-19)	17,50	3,02	45,90
Počet klientů ve věkové skupině - Školní (6-14)	0,00	0,00	5,10
Počet klientů ve věkové skupině - Mladí (20-26)	35,00	14,80	0,00
Počet klientů ve věkové skupině - Produktivní věk (27-65)	280,00	90,18	0,00
Počet klientů ve věkové skupině - Senioři nad 85 let (více jak 85)	0,00	0,00	0,00
Počet klientů ve věkové skupině - Senioři (55-84)	17,50	0,00	0,00
Počet klientů podle pohlaví - ženy	140,00	37,80	33,15
Počet klientů podle pohlaví - muži	210,00	70,20	17,85
Finanční prostředky - provozní	2 444 111,00	1 231 147,00	1 030 842,00
<b>Finanční prostředky - celkem</b>	<b>2 444 111,00</b>	<b>1 231 147,00</b>	<b>1 030 842,00</b>

*Poznámka: některé organizace mají registrovanou věkovou strukturu cílová skupina mladší senioři již od 55 let, jedná se o plně invalidní seniory umístěné v DPS.*

## Základní data o jednotlivých zařízeních nabízejících sociální služby a služby blízké službám sociálním v oblasti Osoby ohrožené závislostmi

### Profesní složení personálu

- Rozdělení profesí podle druhu: odborný personál / provozní personál / dobrovolný personál
- Přehled profesí působících v cílové skupině
- Počty osob
- Počty úvazků
- Celkový počet pracovníků v cílové skupině

Druh profese   Profese / NUTS   Cílová skupina		Okres Ústí nad Labem (CZ0427)	
		osoby ohrožené závislostmi	
		počty osob	počty úvazků
odborný personál	lékař I. atestace	3,00	0,45
	specializovaná sestra	1,00	0,20
	zdravotní sestra	16,00	2,35
	speciální pedagog	1,00	0,15
	pedagog	2,00	0,97
	klinický psycholog	1,00	0,15
	jednooborový psycholog	4,00	1,30
	ostatní odborný personál	20,00	8,04
	terénní pracovník	16,00	10,80
	socioterapeut	2,00	1,00
	pracovní terapeut	1,00	1,00
	sociální pracovník	14,00	8,39
	pracovník v sociálních službách	21,00	13,89
provozní personál	ostatní provozní personál	2,00	0,65
	administrativní pracovník	9,00	0,99
	management zařízení	15,00	4,53
Celkem		128,00	54,86

V cílové skupině Osoby ohrožené závislostmi je nejvíce početně zastoupenou složkou personálu v rámci odborného personálu pracovník v sociálních službách (21 osob), ostatní odborný personál (20 osob), terénní pracovník a zdravotní sestra (16 osob). V rámci provozního personálu – management zařízení (15 osob).

*Poznámka: Všechny údaje zadávané do systému RISK jsou vztahovány k cílovým skupinám, proto i počty osob personálu mohou vycházet na desetinná místa, neboť se jedná o poměrný přepočítání na základě procentuálního poměru všech cílových skupin, kterým organizace poskytuje služby.*

## Základní data o jednotlivých zařízeních nabízejících sociální služby a služby blízké službám sociálním v oblasti Osoby ohrožené sociálním vyloučením

Tabulka obsahuje výčet zařízení, která poskytují služby této cílové skupině, v druhém sloupci je procentuálně vyjádřen podíl všech klientů zařízení na této cílové skupině.

V této cílové skupině sociální pomoci poskytuje služby celkem 12 zařízení.

Cílová skupina	osoby ohrožené sociálním vyloučením
Oblastní charita Ústí nad Labem - Centrum služeb pro rodinu Světluška	50%
Oblastní charita Ústí nad Labem - Komunitní centrum pro děti Světluška	20%
Poradna pro integraci, z.ú. - Komunitní multikulturní centrum PPI v Ústí nad Labem	100%
Člověk v tísni, o.p.s., Klub Mixér	50%
Člověk v tísni, o.p.s., Nový svět	50%
Člověk v tísni, o.p.s., Programy sociální integrace, Sociálně aktivizační služby pro rodiny s dětmi	50%
Člověk v tísni, o.p.s., Programy sociální integrace, Terénní programy	100%
Oblastní charita Ústí nad Labem - Nízkoprahové zařízení pro děti a mládež Tykadlo	50%
Poradna pro občanství/Občanská a lidská práva, pobočka Ústí nad Labem	85%
Spirála-odborné sociální poradenství	8%
Kleja, z.s. - Terénní program v Ústí nad Labem	100%
Oblastní charita Ústí nad Labem - Terénní programy	70%



## Základní data o jednotlivých zařízeních nabízejících sociální služby a služby blízké službám sociálním v oblasti Osoby ohrožené sociálním vyloučením

- Rozsah péče u cílových skupin
- Počty zaměstnanců v cílové skupině (investiční, provozní, celkem)

Význam sloupců "Veličina" pro různé typy služeb

Typ	Veličina 1	Veličina 2	Veličina 3
KAVY (kapacita - využití)	Kapacita	Průměrná obsazenost	Počet čekajících
KOHO (kontakt - hodiny)	Počet případů	Objem péče (člověkohodiny)	<i>neuvádí se</i>
OSKI (osoby - kilometry)	Počet přepravených osob	Najeté kilometry	<i>neuvádí se</i>

*Poznámka:*

*KAVY – veličina 1 – jaká je kapacita lůžek*

*veličina 2 – kolik lůžek z kapacity bylo průměrně využito v daném období*

*KOHO – veličina 1 – celkový počet setkání s klienty za dané období*

*veličina 2 – vyjádření setkání v hodinách - kolik celkem hodin bylo klientům věnováno během všech setkání v daném období*

Parametr / Cílová skupina   Zařízení	osoby ohrožené sociálním vyloučením							
	Člověk v tísní, o.p.s., Programy sociální integrace, Terénní programy		Člověk v tísní, o.p.s., Nový svět		Komunitní centrum Světluška		Komunitní multikulturní centrum PPI v Ústí nad Labem	
	veličina 1	veličina 2	veličina 1	veličina 2	veličina 1	veličina 2	veličina 1	veličina 2
Rozsah péče KOHO	2 102,00	1 253,00	2 762,00	907,00	1 045,00	627,60	2 138,00	1 447,00
Počet zaměstnanců - stálí	6,93	18,00	1,88	6,00	0,82	1,60	13,70	16,00
Počet zaměstnanců - externí	0,00	0,00	0,00	0,00	0,00	0,00	0,00	0,00
Počet zaměstnanců - celkem	6,93	18,00	1,88	6,00	0,82	1,60	13,70	16,00

Parametr / Cílová skupina   Zařízení	osoby ohrožené sociálním vyloučením							
	Centrum služeb pro rodinu Světluška		Oblastní charita ÚL - Terénní programy		Nízkoprahové zařízení pro děti a mládež Tykadlo		Člověk v tísní, o.p.s., Programy sociální integrace, Sociálně aktivizační služby pro rodiny s dětmi	
	veličina 1	veličina 2	veličina 1	veličina 2	veličina 1	veličina 2	veličina 1	veličina 2
Rozsah péče KOHO	1 574,50	1 430,00	2 190,30	1 160,60	503,00	468,00	954,50	709,00
Počet zaměstnanců - stálí	1,30	2,50	1,54	2,10	0,90	2,50	2,66	6,00
Počet zaměstnanců - externí	0,00	0,00	0,00	0,00	0,00	0,00	0,00	0,00
Počet zaměstnanců - celkem	1,30	2,50	1,54	2,10	0,90	2,50	2,66	6,00

*Poznámka: počet zaměstnanců u veličiny 1 = počet úvazků*

*počet zaměstnanců u veličiny 2 = fyzický počet zaměstnanců*

Parametr / Cílová skupina   Zařízení	osoby ohrožené sociálním vyloučením							
	Spirála-odborné sociální poradenství		Poradna pro občanství/Občanská a lidská práva, pobočka Ústí nad Labem		Kleja, z.s. - Terénní program v Ústí nad Labem		Člověk v tísni, o.p.s., Klub Mixér	
	veličina 1	veličina 2	veličina 1	veličina 2	veličina 1	veličina 2	veličina 1	veličina 2
<b>Rozsah péče KOHO</b>	32,48	32,64	6 142,10	4 580,65	983,00	1 776,00	4 312,50	1 087,00
<b>Počet zaměstnanců - stálí</b>	0,03	0,24	6,42	22,95	4,50	5,00	1,02	3,50
<b>Počet zaměstnanců - externí</b>	0,02	0,24	0,00	0,00	0,10	1,00	0,00	0,00
<b>Počet zaměstnanců - celkem</b>	0,06	0,48	6,42	22,95	4,60	6,00	1,02	3,50

*Poznámka: počet zaměstnanců u veličiny 1 = počet úvazků  
počet zaměstnanců u veličiny 2 = fyzický počet zaměstnanců*

## Základní data o jednotlivých zařízeních nabízejících sociální služby a služby blízké službám sociálním v oblasti Osoby ohrožené sociálním vyloučením

- Počet zařízení u cílových skupin
- Počet unicitních klientů u jednotlivých typů služeb
- Počet klientů v jednotlivých věkových skupinách
- Počet klientů podle pohlaví
- Finanční prostředky v cílové skupině (investiční, provozní, celkem)

*Poznámka: unicitní klient = jedinečná osoba, neopakující se klient (bez ohledu na počet kontaktů).*

Parametr / Cílová skupina   Zařízení	osoby ohrožené sociálním vyloučením					
	Člověk v tísní, o.p.s., Programy sociální integrace, Terénní programy	Člověk v tísní, o.p.s., Nový svět	Komunitní centrum Světluška	Komunitní multikulturní centrum PPI v Ústí nad Labem	Centrum služeb pro rodinu Světluška	Oblastní charita ÚL - Terénní programy
Počet zařízení	1,00	1,00	1,00	1,00	1,00	1,00
Počet unicitních klientů typu služby - 103 - odborné sociální poradenství	0,00	0,00	0,00	368,00	0,00	0,00
Počet unicitních klientů typu služby - 417 - nízkoprahová zařízení pro děti a mládež	0,00	119,50	24,80	0,00	0,00	0,00
Počet unicitních klientů typu služby - 425 - sociálně aktivizační služby pro rodiny s dětmi	0,00	0,00	0,00	37,00	39,00	0,00
Počet unicitních klientů typu služby - 433 - terénní programy	435,00	0,00	0,00	0,00	0,00	157,50
Počet unicitních klientů typu služby - 708 - Volnočasové aktivity	0,00	119,50	0,00	0,00	0,00	0,00
Počet klientů ve věkové skupině - Adolescenti (15-19)	22,19	26,53	9,92	8,58	7,80	0,00
Počet klientů ve věkové skupině - Školní (6-14)	0,00	92,97	14,88	132,99	7,80	0,00
Počet klientů ve věkové skupině - Mladí (20-26)	79,17	0,00	0,00	72,93	15,60	23,63

Parametr / Cílová skupina   Zařízení	osoby ohrožené sociálním vyloučením					
	Člověk v tísní, o.p.s., Programy sociální integrace, Terénní programy	Člověk v tísní, o.p.s., Nový svět	Komunitní centrum Světluška	Komunitní multikulturní centrum PPI v Ústí nad Labem	Centrum služeb pro rodinu Světluška	Oblastní charita ÚL - Terénní programy
Počet klientů ve věkové skupině - Předškolní věk (0-5)	0,00	0,00	0,00	8,58	5,85	0,00
Počet klientů ve věkové skupině - Produktivní věk (27-65)	314,94	0,00	0,00	184,47	1,95	102,38
Počet klientů ve věkové skupině - Senioři nad 85 let (více jak 85)	0,00	0,00	0,00	0,00	0,00	0,00
Počet klientů ve věkové skupině - Senioři (55-84)	18,70	0,00	0,00	21,45	0,00	31,50
Počet klientů podle pohlaví - ženy	261,00	49,00	12,40	244,53	27,30	94,50
Počet klientů podle pohlaví - muži	174,00	70,51	12,40	184,47	11,70	63,00
Finanční prostředky - investiční	0,00	0,00	0,00	0,00	0,00	0,00
Finanční prostředky - provozní	2 601 124,00	771 138,50	293 167,80	2 927 186,00	406 850,00	483 000,00
Finanční prostředky - celkem	2 601 124,00	771 138,50	293 167,80	2 927 186,00	406 850,00	483 000,00

Parametr / Cílová skupina   Zařízení	osoby ohrožené sociálním vyloučením					
	Nízkoprahové zařízení pro děti a mládež Tykadlo	Člověk v tísní, o.p.s., Programy sociální integrace, Sociálně aktivizační služby pro rodiny s dětmi	Spirála-odborné sociální poradenství	Poradna pro občanství/Občanská a lidská práva, pobočka Ústí nad Labem	Kleja, z.s. - Terénní program v Ústí nad Labem	Člověk v tísní, o.p.s., Klub Mixér
Počet zařízení	1,00	1,00	1,00	1,00	1,00	1,00
Počet unicitních klientů typu služby - 103 - odborné sociální poradenství	0,00	0,00	20,08	0,00	0,00	0,00
Počet unicitních klientů typu služby - 417 - nízkoprahová zařízení pro děti a mládež	108,50	0,00	0,00	0,00	0,00	121,50
Počet unicitních klientů typu služby - 425 - sociálně aktivizační služby pro rodiny s dětmi	0,00	36,50	0,00	51,85	0,00	0,00

Parametr / Cílová skupina   Zařízení	osoby ohrožené sociálním vyloučením					
	Nízkoprahové zařízení pro děti a mládež Tykadlo	Člověk v tísni, o.p.s., Programy sociální integrace, Sociálně aktivizační služby pro rodiny s dětmi	Spirála-odborné sociální poradenství	Poradna pro občanství/Občanská a lidská práva, pobočka Ústí nad Labem	Kleja, z.s. - Terénní program v Ústí nad Labem	Člověk v tísni, o.p.s., Klub Mixér
Počet unicitních klientů typu služby - 433 - terénní programy	0,00	0,00	0,00	303,45	141,00	0,00
Počet unicitních klientů typu služby - 708 - Volnočasové aktivity	0,00	10,50	0,00	0,00	0,00	121,50
Počet klientů ve věkové skupině - Adolescenti (15-19)	94,40	11,68	2,81	17,77	0,00	32,44
Počet klientů ve věkové skupině - Školní (6-14)	14,11	10,22	0,20	0,00	0,00	68,89
Počet klientů ve věkové skupině - Mladí (20-26)	0,00	2,92	3,01	53,30	18,33	20,17
Počet klientů ve věkové skupině - Předškolní věk (0-5)	0,00	7,30	0,00	0,00	0,00	0,00
Počet klientů ve věkové skupině - Produktivní věk (27-65)	0,00	4,38	13,05	241,60	117,03	0,00
Počet klientů ve věkové skupině - Senioři nad 85 let (více jak 85)	0,00	0,00	0,00	0,00	0,00	0,00
Počet klientů ve věkové skupině - Senioři (55-84)	0,00	0,00	1,00	42,64	5,64	0,00
Počet klientů podle pohlaví - ženy	56,42	32,12	14,06	241,60	88,83	55,89
Počet klientů podle pohlaví - muži	52,08	4,38	6,02	113,70	52,17	65,61
Finanční prostředky - investiční	0,00	0,00	0,00	844,90	0,00	0,00
Finanční prostředky - provozní	246 350,00	1 054 203,00	20 963,44	3 606 232,10	1 476 875,00	482 987,50
<b>Finanční prostředky - celkem</b>	<b>246 350,00</b>	<b>1 054 203,00</b>	<b>20 963,44</b>	<b>3 607 077,00</b>	<b>1 476 875,00</b>	<b>482 987,50</b>

Poznámka: některé organizace mají registrovanou věkovou strukturu cílové skupiny mladší senioři již od 55 let, jedná se o plně invalidní seniory umístěné v DPS.

## Základní data o jednotlivých zařízeních nabízejících sociální služby a služby blízké službám sociálním v oblasti Osoby ohrožené sociálním vyloučením

### Profesní složení personálu

- Rozdělení profesí podle druhu: odborný personál / provozní personál / dobrovolný personál
- Přehled profesí působících v cílové skupině
- Počty osob
- Počty úvazků
- Celkový počet pracovníků

Druh profese   Profese / NUTS   Cílová skupina		Okres Ústí nad Labem (CZ0427)	
		osoby ohrožené sociálním vyloučením	
		počty osob	počty úvazků
odborný personál	pedagog	2,00	2,00
	ostatní odborný personál	21,58	5,60
	sociální pracovník	43,50	29,61
	pracovník sociální péče	4,00	4,00
	pracovník v sociálních službách	39,60	18,45
provozní personál	ostatní provozní personál	5,90	2,17
	pomocný personál	1,00	0,20
	administrativní pracovník	38,50	5,59
	management zařízení	30,40	7,64
<b>Celkem</b>		<b>186,48</b>	<b>75,26</b>

V cílové skupině Osoby ohrožené sociálním vyloučením je nejvíce početně zastoupenou složkou personálu v rámci odborného personálu - sociální pracovník (43,50 osob) a pracovník v sociálních službách (39,60 osob). V rámci provozního personálu – administrativní pracovník (38,50 osob).

*Poznámka: všechny údaje zadávané do systému RISK jsou vztahovány k cílovým skupinám, proto i počty osob personálu mohou vycházet na desetinná místa, neboť se jedná o poměrný přepočítání na základě procentuálního poměru všech cílových skupin, kterým organizace poskytuje služby.*

## Základní data o jednotlivých zařízeních nabízejících sociální služby a služby blízké službám sociálním v oblasti Mentálně postižení

. Tabulka obsahuje výčet zařízení, která poskytují služby této cílové skupině, v druhém sloupci je procentuálně vyjádřen podíl všech klientů zařízení na této cílové skupině.

V oblasti sociální pomoci poskytuje služby celkem 10 zařízení.

Cílová skupina	mentálně postižení
Agentura Osmý den, o.p.s.	52%
Centrum podpory zdraví, z.ú.	3%
Centrum pro zdravotně postižené Ústeckého kraje, o.p.s.	8%
DOZP - Denní stacionář Úsměv	100%
DOZP - Denní stacionář Úsměv - terapeutické dílny	100%
Domov pro osoby se zdravotním postižením Severní Terasa	100%
Domov pro osoby se zdravotním postižením Trmice	100%
Domov pro osoby se zdravotním postižením Všebořice	100%
HELIAS Ústí nad Labem, o.p.s.	88%
JURTA, o.p.s..	80%

## Základní data o jednotlivých zařízeních nabízejících sociální služby a služby blízké službám sociálním v oblasti Mentálně postižení

- Rozsah péče u cílových skupin
- Počty zaměstnanců v cílové skupině (stálí, externí, celkem)

Význam sloupců "Veličina" pro různé typy služeb

Typ	Veličina 1	Veličina 2	Veličina 3
KAVY (kapacita - využití)	Kapacita	Průměrná obsazenost	Počet čekajících
KOHO (kontakt - hodiny)	Počet případů	Objem péče (člověkohodiny)	neuvádí se
OSKI (osoby - kilometry)	Počet přepravených osob	Najeté kilometry	neuvádí se

*Poznámka:*

*KAVY – veličina 1 – jaká je kapacita lůžek*

*veličina 2 – kolik lůžek z kapacity bylo průměrně využito v daném období*

*KOHO – veličina 1 – celkový počet setkání s klienty za dané období*

*veličina 2 – vyjádření setkání v hodinách - kolik celkem hodin bylo klientům věnováno během všech setkání v daném období*

Parametr / Cílová skupina   Zařízení	mentálně postižení									
	Centrum pro zdravotně postižené Ústeckého kraje, o.p.s.		Agentura Osmý den, o.p.s.		JURTA, o.p.s..		HELIAS Ústí nad Labem, o.p.s.		Domy pro osoby se zdravotním postižením Severní Terasa	
	veličina 1	veličina 2	veličina 1	veličina 2	veličina 1	veličina 2	veličina 1	veličina 2	veličina 1	veličina 2
Rozsah péče KAVY	0,00	0,00	0,00	0,00	0,00	0,00	1 178,32	7 465,30	42,00	38,90
Rozsah péče KOHO	46,56	954,96	316,68	667,94	2 028,80	3 827,20	374,00	3 822,81	0,00	0,00
Počet zaměstnanců - stálí	1,32	1,36	1,23	3,64	9,80	16,80	5,41	8,80	37,00	37,00
Počet zaměstnanců - externí	0,00	0,00	0,00	0,00	0,00	0,00	0,26	1,76	0,00	0,00
Počet zaměstnanců - celkem	1,32	1,36	1,23	3,64	9,80	16,80	5,68	10,56	37,00	37,00

*Poznámka: počet zaměstnanců u veličiny 1 = počet úvazků*

*počet zaměstnanců u veličiny 2 = fyzický počet zaměstnanců*



Parametr / Cílová skupina   Zařízení	mentálně postižení									
	Domov pro osoby se zdravotním postižením Trmice		Domov pro osoby se zdravotním postižením Všebořice		DOZPÚL - denní stacionář Úsměv		Centrum podpory zdraví, z.ú.		DOZPÚL - Denní stacionář Úsměv - terapeutické dílny	
	veličina 1	veličina 2	veličina 1	veličina 2	veličina 1	veličina 2	veličina 1	veličina 2	veličina 1	veličina 2
Rozsah péče KAVY	26,00	26,00	50,00	49,50	1 653,00	4 683,00	0,00	0,00	0,00	0,00
Rozsah péče KOHO	2,00	92,00	0,00	0,00	0,00	0,00	25,77	3,54	11 758,00	4 409,00
Počet zaměstnanců - stálí	24,25	25,00	44,00	46,00	6,35	17,00	0,05	0,06	11,55	22,00
Počet zaměstnanců - externí	2,00	2,00	0,00	4,00	0,00	0,00	0,00	0,00	0,00	0,00
Počet zaměstnanců - celkem	26,25	27,00	44,00	50,00	6,35	17,00	0,05	0,06	11,55	22,00

*Poznámka: počet zaměstnanců u veličiny 1 = počet úvazků  
počet zaměstnanců u veličiny 2 = fyzický počet zaměstnanců*

## Základní data o jednotlivých zařízeních nabízejících sociální služby a služby blízké službám sociálním v oblasti Mentálně postižení

- Počet zařízení u cílových skupin
- Počet unicitních klientů u jednotlivých typů služeb
- Počet klientů v jednotlivých věkových skupinách
- Počet klientů podle pohlaví
- Finanční prostředky v cílové skupině (investiční, provozní, celkem)

*Poznámka: unicitní klient = jedinečná osoba, neopakující se klient (bez ohledu na počet kontaktů)*

Parametr / Cílová skupina   Zařízení	mentálně postižení				
	Centrum pro zdravotně postižené Ústeckého kraje, o.p.s.	Agentura Osmý den, o.p.s.	JURTA, o.p.s..	HELIAS Ústí nad Labem, o.p.s.	Domov pro osoby se zdravotním postižením Severní Terasa
Počet zařízení	1,00	1,00	1,00	1,00	1,00
Počet unicitních klientů typu služby - 103 - odborné sociální poradenství	33,44	6,76	0,00	0,00	0,00
Počet unicitních klientů typu služby - 201 - osobní asistence	8,08	0,00	0,00	18,48	0,00
Počet unicitních klientů typu služby - 209 - podpora samostatného bydlení	0,00	0,00	8,80	0,00	0,00
Počet unicitních klientů typu služby - 215 - denní stacionáře	0,00	0,00	0,00	15,84	2,00
Počet unicitních klientů typu služby - 219 - domovy pro osoby se zdravotním postižením	0,00	0,00	0,00	0,00	23,00
Počet unicitních klientů typu služby - 225 - chráněné bydlení	0,00	0,00	0,00	0,00	15,00
Počet unicitních klientů typu služby - 427 - sociálně aktivizační služby pro seniory a osoby se zdravotním postižením	0,00	0,00	0,00	0,00	0,00
Počet unicitních klientů typu služby - 429 - sociálně terapeutické dílny	0,00	0,00	14,40	0,00	0,00
Počet unicitních klientů typu služby - 435 - sociální rehabilitace	0,00	9,88	8,00	0,00	0,00
Počet unicitních klientů typu služby - 503 - agentura práce	0,00	0,00	0,00	0,00	0,00
Počet unicitních klientů typu služby - 708 - Volnočasové	0,00	0,00	0,00	0,00	0,00

Parametr / Cílová skupina   Zařízení	mentálně postižení				
	Centrum pro zdravotně postižené Ústeckého kraje, o.p.s.	Agentura Osmý den, o.p.s.	JURTA, o.p.s..	HELIAS Ústí nad Labem, o.p.s.	Domov pro osoby se zdravotním postižením Severní Terasa
aktivity					
Počet klientů ve věkové skupině - Adolescenti (15-19)	0,00	0,50	1,87	1,76	0,00
Počet klientů ve věkové skupině - Školní (6-14)	2,49	0,00	0,00	0,44	0,00
Počet klientů ve věkové skupině - Mladí (20-26)	8,30	6,24	9,67	16,28	1,00
Počet klientů ve věkové skupině - Předškolní věk (0-5)	0,00	0,00	0,00	0,00	0,00
Počet klientů ve věkové skupině - Produktivní věk (27-65)	4,98	8,82	16,54	3,52	34,00
Počet klientů ve věkové skupině - Senioři nad 85 let (více jak 85)	6,23	0,00	0,00	0,00	0,00
Počet klientů ve věkové skupině - Senioři (55-84)	19,51	1,08	3,12	0,00	5,00
Počet klientů podle pohlaví - ženy	24,91	8,32	17,78	4,40	32,80
Počet klientů podle pohlaví - muži	16,61	8,32	13,42	17,60	7,20
Finanční prostředky - investiční	0,00	11 648,00	0,00	0,00	0,00
Finanční prostředky - provozní	414 101,84	526 968,00	3 404 400,00	2 097 392,00	20 595 525,00
Finanční prostředky - celkem	<b>414 101,84</b>	<b>538 616,00</b>	<b>3 404 400,00</b>	<b>2 097 392,00</b>	<b>20 595 525,00</b>

Parametr / Cílová skupina   Zařízení	mentálně postižení				
	Domov pro osoby se zdravotním postižením Trmice	Domov pro osoby se zdravotním postižením Všebořice	DOZPÚL - denní stacionář Úsměv	Centrum podpory zdraví, z.ú.	DOZPÚL - Denní stacionář Úsměv - terapeutické dílny
Počet zařízení	1,00	1,00	1,00	1,00	1,00
Počet unicitních klientů typu služby - 103 - odborné sociální poradenství	0,00	0,00	0,00	0,00	0,00
Počet unicitních klientů typu služby - 201 - osobní asistence	0,00	0,00	0,00	0,00	0,00
Počet unicitních klientů typu služby - 209 - podpora samostatného bydlení	2,00	0,00	0,00	0,00	0,00

Parametr / Cílová skupina   Zařízení	mentálně postižení				
	Domov pro osoby se zdravotním postižením Trmice	Domov pro osoby se zdravotním postižením Všebořice	DOZPÚL - denní stacionář Úsměv	Centrum podpory zdraví, z.ú.	DOZPÚL - Denní stacionář Úsměv - terapeutické dílny
Počet unicitních klientů typu služby - 215 - denní stacionáře	0,00	0,00	12,00	0,00	0,00
Počet unicitních klientů typu služby - 219 - domovy pro osoby se zdravotním postižením	26,00	27,00	0,00	0,00	0,00
Počet unicitních klientů typu služby - 225 - chráněné bydlení	0,00	28,00	0,00	0,00	0,00
Počet unicitních klientů typu služby - 427 - sociálně aktivizační služby pro seniory a osoby se zdravotním postižením	0,00	0,00	0,00	1,89	0,00
Počet unicitních klientů typu služby - 429 - sociálně terapeutické dílny	0,00	0,00	0,00	0,00	93,00
Počet unicitních klientů typu služby - 435 - sociální rehabilitace	0,00	0,00	0,00	0,00	0,00
Počet unicitních klientů typu služby - 503 - agentura práce	0,00	0,00	0,00	0,00	0,00
Počet unicitních klientů typu služby - 708 - Volnočasové aktivity	0,00	0,00	0,00	0,60	0,00
Počet klientů ve věkové skupině - Adolescenti (15-19)	0,00	5,50	0,00	0,00	0,00
Počet klientů ve věkové skupině - Školní (6-14)	0,00	1,10	0,00	0,00	0,00
Počet klientů ve věkové skupině - Mladí (20-26)	0,00	6,60	0,96	0,00	9,02
Počet klientů ve věkové skupině - Předškolní věk (0-5)	0,00	0,00	0,00	9,07	0,00
Počet klientů ve věkové skupině - Produktivní věk (27-65)	13,00	38,50	11,04	9,69	77,00
Počet klientů ve věkové skupině - Senioři nad 85 let (více jak 85)	0,00	0,00	0,00	0,00	0,00
Počet klientů ve věkové skupině - Senioři (55-84)	13,00	3,30	0,00	1,86	6,98
Počet klientů podle pohlaví - ženy	10,40	29,70	5,04	11,65	56,73
Počet klientů podle pohlaví - muži	15,60	25,30	6,96	8,97	36,27
Finanční prostředky - investiční	0,00	0,00	0,00	0,00	0,00
Finanční prostředky - provozní	13 080 009,00	23 398 957,00	2 446 669,00	10 408,50	5 546 657,00
<b>Finanční prostředky - celkem</b>	<b>13 080 009,00</b>	<b>23 398 957,00</b>	<b>2 446 669,00</b>	<b>10 408,50</b>	<b>5 546 657,00</b>

*Poznámka: některé organizace mají registrovanou věkovou strukturu cílové skupiny mladší senioři již od 55 let, jedná se o plně invalidní důchodce umístěné v DPS.*

## Základní data o jednotlivých zařízeních nabízejících sociální služby a služby blízké službám sociálním v oblasti Mentálně postižení

### Profesní složení personálu

- Rozdělení profesí podle druhu: odborný personál / provozní personál / dobrovolný personál
- Přehledy profesí působících v cílové skupině
- Počty osob
- Počty úvazků
- Celkový počet pracovníků v cílové skupině

Druh profese   Profese / NUTS   Cílová skupina		Okres Ústí nad Labem (CZ0427)	
		mentálně postižení	
		počty osob	počty úvazků
dobrovolný personál	ostatní dobrovolný personál	8,64	2,13
odborný personál	zdravotní sestra	5,00	5,00
	vychovatel(ka)	2,00	2,00
	ostatní odborný personál	4,52	1,73
	sociální pracovník	13,48	8,35
	pracovník sociální péče	32,04	32,12
	pracovník v sociálních službách	58,32	57,02
	pracovník přímé obslužné péče	5,40	5,40
provozní personál	ostatní provozní personál	13,60	5,90
	stravovací personál	10,00	7,75
	pomocný personál	5,00	3,00
	administrativní pracovník	13,31	4,44
	management zařízení	14,11	8,38
<b>Celkem</b>		<b>185,42</b>	<b>143,23</b>

V cílové skupině Mentálně postižení je nejvíce početně zastoupenou složkou personálu v rámci odborného personálu – pracovník v sociálních službách (58,32 osob) a pracovník sociální péče (32,04 osob). V rámci provozního personálu – management zařízení (14,11 osob) a ostatní provozní personál (13,60 osob). Nezanedbatelnou složkou personálu je i dobrovolný personál (8,64 osob).

*Poznámka: všechny údaje zadávané do systému RISK jsou vztahovány k cílovým skupinám, proto i počty osob personálu mohou vycházet na desetinná místa, neboť se jedná o poměrný přepočítání na základě procentuálního poměru všech cílových skupin, kterým organizace poskytuje služby.*

## Základní data o jednotlivých zařízeních nabízejících sociální služby a služby blízké službám sociálním v oblasti Senioři

Tabulka obsahuje výčet zařízení, která poskytují služby této cílové skupině, v druhém sloupci je procentuálně vyjádřen podíl všech klientů zařízení na této cílové skupině.

V oblasti sociální pomoci poskytuje služby celkem 16 zařízení.

Cílová skupina	senioři
Centrum podpory zdraví, z.ú.	9%
Centrum pro zdravotně postižené Ústeckého kraje, o.p.s.	43%
Dům pokojného stáří sv. Ludmily	100%
Dům pokojného stáří sv. Ludmily se zvláštním režimem	100%
Domov pro seniory Bukov, p.o.*	92%
Domov pro seniory Dobětice, p.o.*	100%
Domov pro seniory Chlumeč, p.o.*	100%
Domov pro seniory Krásné Březno, p.o.*	100%
Domov pro seniory Orlická*	100%
Domov pro seniory Severní Terasa, p.o.*	64%
Domov pro seniory Velké Březno, příspěvková organizace*	100%
HEWER, z.s.	82%
OPORA	96%
Pečovatelská služba Ústí nad Labem, p.o.*	95%
Prosapia, z. ú., společnost pro rodinu	100%
Svaz tělesně postižených v České republice, z.s.,okr. organizace	10%

Poznámka: \* zařízení sociálních služeb zřízená městem.

### Dle informací z Pečovatelské služby Ústí nad Labem:

Celkový počet uzavřených smluv na poskytování pečovatelské služby	286
z toho uzavřených v roce 2017	86

Pečovatelská služba ÚL nemá žádnou čekací dobu na poskytované služby - smlouvy na služby se uzavírají obratem, dle potřeby klientů.

### Dle informací z jednotlivých Domovů pro seniory v Ústí nad Labem:

Počet žádostí o umístění	2867
Počet vyřízených žádostí	279

Poznámka: žádosti v pořadnicích nemají vypovídající hodnotu o potřebnosti služeb, neboť v návaznosti na zákon o sociálních službách mohou občané podávat své žádosti do různých zařízení, tzn. v pořadnicích se mohou objevovat opakující se osoby.

## Základní data o jednotlivých zařízeních nabízejících sociální služby a služby blízké službám sociálním v oblasti Senioři

- Rozsah péče u cílových skupin
- Počty zaměstnanců v cílové skupině (stálí, externí, celkem)

Význam sloupců "Veličina" pro různé typy služeb

Typ	Veličina 1	Veličina 2	Veličina 3
KAVY (kapacita - využití)	Kapacita	Průměrná obsazenost	Počet čekajících
KOHO (kontakt - hodiny)	Počet případů	Objem péče (člověkohodiny)	neuvádí se
OSKI (osoby - kilometry)	Počet přepravených osob	Najeté kilometry	neuvádí se

*Poznámka:*

*KAVY – veličina 1 – jaká je kapacita lůžek*

*veličina 2 – kolik lůžek z kapacity bylo průměrně využito v daném období*

*KOHO – veličina 1 – celkový počet setkání s klienty za dané období*

*veličina 2 – vyjádření setkání v hodinách - kolik celkem hodin bylo klientům věnováno během všech setkání v daném období*

Parametr / Cílová skupina   Zařízení	senioři							
	Domov pro seniory Dobětice, p.o.		OPORA		Domov pro seniory Severní Terasa, p.o.		Centrum pro zdravotně postižené Ústeckého kraje, o.p.s.	
	veličina 1	veličina 2	veličina 1	veličina 2	veličina 1	veličina 2	veličina 1	veličina 2
Rozsah péče KAVY	168,00	167,00	0,00	0,00	113,28	189,57	0,00	0,00
Rozsah péče KOHO	0,00	0,00	12 096,00	17 110,08	0,00	0,00	250,26	5 132,91
Počet zaměstnanců - stálí	141,50	144,00	13,10	42,24	79,71	80,00	7,10	7,31
Počet zaměstnanců - externí	1,10	5,00	0,00	0,00	0,00	0,00	0,00	0,00
Počet zaměstnanců - celkem	142,60	149,00	13,10	42,24	79,71	80,00	7,10	7,31

*Poznámka: počet zaměstnanců u veličiny 1 = počet úvazků*

*počet zaměstnanců u veličiny 2 = fyzický počet zaměstnanců*

Parametr / Cílová skupina   Zařízení	senioři							
	Domov pro seniory Chlumeč, p.o.		Domov pro seniory Velké Březno, příspěvková organizace		Domov pro seniory Bukov, p.o.		Domov pro seniory Krásné Březno, p.o.	
	veličina 1	veličina 2	veličina 1	veličina 2	veličina 1	veličina 2	veličina 1	veličina 2
Rozsah péče KAVY	65,00	64,00	93,00	93,00	242,88	231,84	153,00	153,00
Rozsah péče KOHO	0,00	0,00	0,00	0,00	0,00	0,00	0,00	0,00
Počet zaměstnanců - stálí	47,00	47,00	63,71	69,00	53,13	53,36	87,00	87,00
Počet zaměstnanců - externí	0,00	2,00	0,00	0,00	0,00	0,00	0,00	0,00
Počet zaměstnanců - celkem	47,00	49,00	63,71	69,00	53,13	53,36	87,00	87,00

Parametr / Cílová skupina   Zařízení	senioři							
	Domov pro seniory Orlická		Dům pokojného stáří sv. Ludmily		Pečovatelská služba Ústí nad Labem, p.o.		Prosapia, z. ú., společnost pro rodinu	
	veličina 1	veličina 2	veličina 1	veličina 2	veličina 1	veličina 2	veličina 1	veličina 2
Rozsah péče KAVY	172,00	171,30	26,00	26,00	0,00	0,00	8,00	4,00
Rozsah péče KOHO	0,00	0,00	0,00	0,00	48 444,30	21 573,55	0,00	0,00
Počet zaměstnanců - stálí	42,80	45,00	17,20	28,00	28,98	29,45	3,53	7,00
Počet zaměstnanců - externí	0,00	0,00	0,00	0,00	0,00	0,00	0,25	1,00
Počet zaměstnanců - celkem	42,80	45,00	17,20	28,00	28,98	29,45	3,78	8,00

Parametr / Cílová skupina   Zařízení	senioři							
	Svaz tělesně postižených v České republice, z.s., okr. organizace		HEWER, z.s.		Centrum podpory zdraví, z.ú.		Dům pokojného stáří sv. Ludmily se zvláštním režimem	
	veličina 1	veličina 2	veličina 1	veličina 2	veličina 1	veličina 2	veličina 1	veličina 2
Rozsah péče KAVY	0,00	0,00	0,00	0,00	0,00	0,00	10,00	10,00
Rozsah péče KOHO	98,00	9,80	13 587,40	6 737,94	77,31	10,62	0,00	0,00
Počet zaměstnanců - stálí	0,02	0,20	14,01	45,10	0,16	0,18	8,70	28,00
Počet zaměstnanců - externí	0,00	7,00	0,00	0,00	0,00	0,00	0,00	0,00
Počet zaměstnanců - celkem	0,02	7,20	14,01	45,10	0,16	0,18	8,70	28,00

*Poznámka: počet zaměstnanců u veličiny 1 = počet úvazků  
počet zaměstnanců u veličiny 2 = fyzický počet zaměstnanců*



## Základní data o jednotlivých zařízeních nabízejících sociální služby a služby blízké službám sociálním v oblasti Senioři

- Počet zařízení u cílových skupin
- Počet unicitních klientů u jednotlivých typů služeb
- Počet klientů v jednotlivých věkových skupinách
- Počet klientů podle pohlaví
- Finanční prostředky v cílové skupině (investiční, provozní, celkem)

*Poznámka: unicitní klient = jedinečná osoba, neopakující se klient (bez ohledu na počet kontaktů).*

Parametr / Cílová skupina   Zařízení	senioři			
	Domov pro seniory Dobětice, p.o.	OPORA	Domov pro seniory Severní Terasa, p.o.	Centrum pro zdravotně postižené Ústeckého kraje, o.p.s.
Počet zařízení	1,00	1,00	1,00	1,00
Počet unicitních klientů typu služby - 103 - odborné sociální poradenství	0,00	15,36	0,00	179,74
Počet unicitních klientů typu služby - 201 - osobní asistence	0,00	0,00	0,00	43,43
Počet unicitních klientů typu služby - 203 - pečovatelská služba	0,00	334,08	0,00	0,00
Počet unicitních klientů typu služby - 211 - odlehčovací služby	0,00	19,20	0,00	0,00
Počet unicitních klientů typu služby - 213 - centra denních služeb	0,00	0,00	0,00	0,00
Počet unicitních klientů typu služby - 219 - domovy pro osoby se zdravotním postižením	0,00	0,00	14,08	0,00
Počet unicitních klientů typu služby - 221 - domovy pro seniory	202,00	0,00	99,84	0,00
Počet unicitních klientů typu služby - 223 - domovy se zvláštním režimem	22,00	0,00	40,96	0,00
Počet unicitních klientů typu služby - 427 - sociálně aktivizační služby pro seniory a osoby se zdravotním postižením	0,00	0,00	0,00	0,00
Počet unicitních klientů typu služby - 703 - ubytování	0,00	0,00	0,00	0,00
Počet unicitních klientů typu služby - 708 - Volnočasové aktivity	0,00	0,00	0,00	0,00
Počet klientů ve věkové skupině - Adolescenti (15-19)	0,00	0,00	0,00	0,00
Počet klientů ve věkové skupině - Školní (6-14)	0,00	0,00	0,00	13,39
Počet klientů ve věkové skupině - Mladí (20-26)	0,00	0,00	0,00	44,63

Parametr / Cílová skupina   Zařízení	senioři			
	Domov pro seniory Dobětice, p.o.	OPORA	Domov pro seniory Severní Terasa, p.o.	Centrum pro zdravotně postižené Ústeckého kraje, o.p.s.
Počet klientů ve věkové skupině - Předškolní věk (0-5)	0,00	0,00	0,00	0,00
Počet klientů ve věkové skupině - Produktivní věk (27-65)	0,00	22,12	14,09	26,78
Počet klientů ve věkové skupině - Senioři nad 85 let (více jak 85)	120,96	103,22	72,17	33,48
Počet klientů ve věkové skupině - Senioři (55-84)	103,04	243,30	68,61	104,89
Počet klientů podle pohlaví - ženy	179,20	235,93	114,61	133,90
Počet klientů podle pohlaví - muži	44,80	132,71	40,27	89,27
Finanční prostředky - investiční	26 880,00	0,00	0,00	0,00
Finanční prostředky - provozní	68 950 943,00	5 350 972,80	41 022 702,72	2 225 797,39
<b>Finanční prostředky - celkem</b>	<b>68 977 823,00</b>	<b>5 350 972,80</b>	<b>41 022 702,72</b>	<b>2 225 797,39</b>

Parametr / Cílová skupina   Zařízení	senioři			
	Domov pro seniory Chlumeck, p.o.	Domov pro seniory Velké Březno, příspěvková organizace	Domov pro seniory Bukov, p.o.	Domov pro seniory Krásné Březno, p.o.
Počet zařízení	1,00	1,00	1,00	1,00
Počet unicitních klientů typu služby - 103 - odborné sociální poradenství	0,00	0,00	0,00	0,00
Počet unicitních klientů typu služby - 201 - osobní asistence	0,00	0,00	0,00	0,00
Počet unicitních klientů typu služby - 203 - pečovatelská služba	0,00	0,00	0,00	0,00
Počet unicitních klientů typu služby - 211 - odlehčovací služby	0,00	0,00	0,00	0,00
Počet unicitních klientů typu služby - 213 - centra denních služeb	0,00	0,00	0,00	0,00
Počet unicitních klientů typu služby - 219 - domovy pro osoby se zdravotním postižením	0,00	0,00	11,04	0,00
Počet unicitních klientů typu služby - 221 - domovy pro seniory	92,00	18,00	122,36	199,00
Počet unicitních klientů typu služby - 223 - domovy se zvláštním režimem	0,00	105,00	0,00	0,00
Počet unicitních klientů typu služby - 427 - sociálně aktivizační služby pro seniory a osoby se zdravotním postižením	0,00	0,00	0,00	0,00
Počet unicitních klientů typu služby - 703 - ubytování	0,00	0,00	133,40	0,00

Parametr / Cílová skupina   Zařízení	senioři			
	Domov pro seniory Chlumeck, p.o.	Domov pro seniory Velké Březno, příspěvková organizace	Domov pro seniory Bukov, p.o.	Domov pro seniory Krásné Březno, p.o.
Počet unicitních klientů typu služby - 708 - Volnočasové aktivity	0,00	0,00	0,00	0,00
Počet klientů ve věkové skupině - Adolescenti (15-19)	0,00	0,00	0,00	0,00
Počet klientů ve věkové skupině - Školní (6-14)	0,00	0,00	0,00	0,00
Počet klientů ve věkové skupině - Mladí (20-26)	0,00	0,00	0,00	0,00
Počet klientů ve věkové skupině - Předškolní věk (0-5)	0,00	0,00	0,00	0,00
Počet klientů ve věkové skupině - Produktivní věk (27-65)	0,00	0,00	3,74	0,00
Počet klientů ve věkové skupině - Senioři nad 85 let (více jak 85)	33,06	68,88	66,30	96,52
Počet klientů ve věkové skupině - Senioři (55-84)	58,94	54,12	63,37	102,49
Počet klientů podle pohlaví - ženy	54,28	99,63	104,05	145,27
Počet klientů podle pohlaví - muži	37,72	23,37	29,35	53,73
Finanční prostředky - investiční	414 565,00	1 500 000,00	0,00	0,00
Finanční prostředky - provozní	24 551 687,00	31 946 810,00	23 485 622,92	46 889 206,00
<b>Finanční prostředky - celkem</b>	<b>24 966 252,00</b>	<b>33 446 810,00</b>	<b>23 485 622,92</b>	<b>46 889 206,00</b>

Parametr / Cílová skupina   Zařízení	senioři			
	Domov pro seniory Orlická	Dům pokojného stáří sv. Ludmily	Pečovatelská služba Ústí nad Labem, p.o.	Prosapia, z. ú., společnost pro rodinu
Počet zařízení	1,00	1,00	1,00	1,00
Počet unicitních klientů typu služby - 103 - odborné sociální poradenství	0,00	0,00	0,00	0,00
Počet unicitních klientů typu služby - 201 - osobní asistence	0,00	0,00	0,00	0,00
Počet unicitních klientů typu služby - 203 - pečovatelská služba	0,00	0,00	376,20	0,00
Počet unicitních klientů typu služby - 211 - odlehčovací služby	0,00	0,00	0,00	0,00
Počet unicitních klientů typu služby - 213 - centra denních služeb	0,00	0,00	0,00	12,00
Počet unicitních klientů typu služby - 219 - domovy pro osoby se zdravotním postižením	0,00	0,00	0,00	0,00
Počet unicitních klientů typu služby - 221 - domovy pro seniory	188,00	30,00	0,00	0,00

Parametr / Cílová skupina   Zařízení	senioři			
	Domov pro seniory Orlická	Dům pokojného stáří sv. Ludmily	Pečovatelská služba Ústí nad Labem, p.o.	Prosapia, z. ú., společnost pro rodinu
Počet unicitních klientů typu služby - 223 - domovy se zvláštním režimem	0,00	0,00	0,00	0,00
Počet unicitních klientů typu služby - 427 - sociálně aktivizační služby pro seniory a osoby se zdravotním postižením	0,00	0,00	0,00	0,00
Počet unicitních klientů typu služby - 703 - ubytování	0,00	0,00	0,00	0,00
Počet unicitních klientů typu služby - 708 - Volnočasové aktivity	0,00	0,00	0,00	0,00
Počet klientů ve věkové skupině - Adolescenti (15-19)	0,00	0,00	0,00	0,00
Počet klientů ve věkové skupině - Školní (6-14)	0,00	0,00	0,00	0,00
Počet klientů ve věkové skupině - Mladí (20-26)	0,00	0,00	0,00	0,00
Počet klientů ve věkové skupině - Předškolní věk (0-5)	0,00	0,00	0,00	0,00
Počet klientů ve věkové skupině - Produktivní věk (27-65)	0,00	0,00	11,29	0,00
Počet klientů ve věkové skupině - Senioři nad 85 let (více jak 85)	88,92	17,50	131,67	4,44
Počet klientů ve věkové skupině - Senioři (55-84)	99,08	7,50	233,24	7,56
Počet klientů podle pohlaví - ženy	146,64	22,50	270,86	9,96
Počet klientů podle pohlaví - muži	41,36	2,50	105,34	2,04
Finanční prostředky - investiční	0,00	0,00	0,00	0,00
Finanční prostředky - provozní	23 743 690,00	7 630 317,00	10 758 550,50	1 384 000,00
Finanční prostředky - celkem	<b>23 743 690,00</b>	<b>7 630 317,00</b>	<b>10 758 550,50</b>	<b>1 384 000,00</b>

Parametr / Cílová skupina   Zařízení	senioři			
	Svaz tělesně postižených v České republice, z.s., okr. organizace	HEWER, z.s.	Centrum podpory zdraví, z.ú.	Dům pokojného stáří sv. Ludmily se zvláštním režimem
Počet zařízení	1,00	1,00	1,00	1,00
Počet unicitních klientů typu služby - 103 - odborné sociální poradenství	0,00	0,00	0,00	0,00
Počet unicitních klientů typu služby - 201 - osobní asistence	0,00	151,70	0,00	0,00
Počet unicitních klientů typu služby - 203 - pečovatelská služba	0,00	0,00	0,00	0,00
Počet unicitních klientů typu	0,00	0,00	0,00	0,00

Parametr / Cílová skupina   Zařízení	senioři			
	Svaz tělesně postižených v České republice, z.s., okr. organizace	HEWER, z.s.	Centrum podpory zdraví, z.ú.	Dům pokojného stáří sv. Ludmily se zvláštním režimem
služby - 211 - odlehčovací služby				
Počet unicitních klientů typu služby - 213 - centra denních služeb	0,00	0,00	0,00	0,00
Počet unicitních klientů typu služby - 219 - domovy pro osoby se zdravotním postižením	0,00	0,00	0,00	0,00
Počet unicitních klientů typu služby - 221 - domovy pro seniory	0,00	0,00	0,00	0,00
Počet unicitních klientů typu služby - 223 - domovy se zvláštním režimem	0,00	0,00	0,00	10,00
Počet unicitních klientů typu služby - 427 - sociálně aktivizační služby pro seniory a osoby se zdravotním postižením	60,40	0,00	5,67	0,00
Počet unicitních klientů typu služby - 703 - ubytování	0,00	0,00	0,00	0,00
Počet unicitních klientů typu služby - 708 - Volnočasové aktivity	0,00	0,00	1,80	0,00
Počet klientů ve věkové skupině - Adolescenti (15-19)	0,00	0,00	0,00	0,00
Počet klientů ve věkové skupině - Školní (6-14)	0,00	0,00	0,00	0,00
Počet klientů ve věkové skupině - Mladí (20-26)	0,00	0,00	0,00	0,00
Počet klientů ve věkové skupině - Předškolní věk (0-5)	0,00	0,00	27,21	0,00
Počet klientů ve věkové skupině - Produktivní věk (27-65)	4,32	0,00	29,07	0,00
Počet klientů ve věkové skupině - Senioři nad 85 let (více jak 85)	4,32	0,00	0,00	7,00
Počet klientů ve věkové skupině - Senioři (55-84)	34,56	0,00	5,57	3,00
Počet klientů podle pohlaví - ženy	31,97	0,00	34,94	6,00
Počet klientů podle pohlaví - muži	11,23	0,00	26,91	4,00
Finanční prostředky - investiční	0,00	370 020,00	0,00	0,00
Finanční prostředky - provozní	146 250,20	6 574 221,00	31 225,50	3 742 260,00
<b>Finanční prostředky - celkem</b>	<b>146 250,20</b>	<b>6 944 241,00</b>	<b>31 225,50</b>	<b>3 742 260,00</b>

*Poznámka: některé organizace mají registrovanou věkovou strukturu cílové skupiny mladší senioři již od 55 let, jedná se o plně invalidní seniory umístěné v DPS*

## Základní data o jednotlivých zařízeních nabízejících sociální služby a služby blízké službám sociálním v oblasti Senioři

### Profesní složení personálu

- Rozdělení profesí podle druhu: odborný personál / provozní personál / dobrovolný personál
- Přehled profesí působících v cílové skupině
- Počty osob
- Počty úvazků
- Celkový počet pracovníků v cílové skupině

Druh profese   Profese / NUTS   Cílová skupina		Okres Ústí nad Labem (CZ0427)	
		senioři	
		počty osob	počty úvazků
dobrovolný personál	ostatní dobrovolný personál	7,20	0,02
odborný personál	ošetřovatel(ka)	1,84	1,61
	specializovaná sestra	1,00	0,69
	zdravotní sestra	72,76	62,81
	lékař II. atestace	2,00	0,00
	ostatní odborný personál	27,44	26,54
	sociální pracovník	39,80	32,07
	pečovatel(ka)	174,80	174,80
	pracovník sociální péče	24,59	24,72
	zdravotní asistent	2,28	2,28
	fyzioterapeut	2,00	1,50
	ergoterapeut	7,40	7,40
	pracovník v sociálních službách	176,80	121,92
	pracovník přímé obslužné péče	142,00	131,05
provozní personál	ostatní provozní personál	112,36	106,93
	stravovací personál	44,96	44,30
	pomocný personál	27,00	20,30
	administrativní pracovník	34,96	27,26
	management zařízení	32,80	25,61
<b>Celkem</b>		933,99	811,81

V Cílové skupině Senioři je nejvíce početně zastoupenou složkou personálu v rámci odborného personálu – pracovník v sociálních službách (176,80 osob), a pečovatel(ka) (174,80 osob). V rámci provozního personálu – ostatní provozní personál (112,36 osob) a stravovací personál (44,96 osob).

*Poznámka: Všechny údaje zadávané do systému RISK jsou vztahovány k cílovým skupinám, proto i počty osob personálu mohou vycházet na desetinná místa, neboť se jedná o poměrný přepočítání na základě procentuálního poměru všech cílových skupin, kterým organizace poskytuje služby.*

## Základní data o jednotlivých zařízeních nabízejících sociální služby a služby blízké službám sociálním v oblasti Osoby v přechodné krizi a nouzi

Tabulka obsahuje výčet zařízení, která poskytují služby této cílové skupině, v druhém sloupci je procentuálně vyjádřen podíl všech klientů zařízení na této cílové skupině.

V této oblasti sociální pomoci poskytuje služby celkem 11 zařízení.

Cílová skupina	sociální krize
Agentura Osmý den, o.p.s.	6%
Azylový dům pro matky s dětmi*	100%
Azylový dům Samaritán – Oblastní charita Ústí nad Labem	100%
Centrum pomoci Samaritán - Oblastní charita Ústí nad Labem	100%
Noclehárna Samaritán - Oblastní charita Ústí nad Labem	100%
Poradna pro rodinu a mezilidské vztahy, o.p.s.	85%
Spirála - telefonická krizová pomoc	100%
Spirála-Intervenční centrum	100%
Spirála-krizová pomoc	100%
Spirála-odborné sociální poradenství	30%
Terénní programy - Oblastní charita Ústí nad Labem	30%

*Poznámka: \* zařízení sociálních služeb zřízená městem.*

## Základní data o jednotlivých zařízeních nabízejících sociální služby a služby blízké službám sociálním v oblasti Osoby v přechodné krizi a nouzi

- Rozsah péče u cílových skupin
- Počty zaměstnanců v cílové skupině (stálí, externí, celkem)

Význam sloupců "Veličina" pro různé typy služeb

Typ	Veličina 1	Veličina 2	Veličina 3
KAVY (kapacita - využití)	Kapacita	Průměrná obsazenost	Počet čekajících
KOHO (kontakt - hodiny)	Počet případů	Objem péče (člověkohodiny)	<i>neuvádí se</i>
OSKI (osoby - kilometry)	Počet přepravených osob	Najeté kilometry	<i>neuvádí se</i>

*Poznámka:*

*KAVY – veličina 1 – jaká je kapacita lůžek*

*veličina 2 – kolik lůžek z kapacity bylo průměrně využito v daném období*

*KOHO – veličina 1 – celkový počet setkání s klienty za dané období*

*veličina 2 – vyjádření setkání v hodinách - kolik celkem hodin bylo klientům věnováno během všech setkání v daném období*

Parametr / Cílová skupina   Zařízení	sociální krize									
	Azylový dům pro matky s dětmi		Azylový dům Samaritán		Centrum pomoci Samaritán		Poradna pro rodinu a mezilidské vztahy, o.p.s.		Spirála - telefonická krizová pomoc	
	veličina 1	veličina 2	veličina 1	veličina 2	veličina 1	veličina 2	veličina 1	veličina 2	veličina 1	veličina 2
Rozsah péče KAVY	16,00	13,00	40,00	729,00	0,00	0,00	0,00	0,00	0,00	0,00
Rozsah péče KOHO	0,00	0,00	0,00	0,00	6 738,00	3 383,00	1 293,70	2 220,20	4 179,00	592,00
Počet zaměstnanců - stálí	5,70	10,00	6,80	13,00	3,70	11,00	0,68	0,85	1,55	5,00
Počet zaměstnanců - externí	0,00	0,00	0,00	0,00	0,00	0,00	1,36	7,65	3,75	14,00
Počet zaměstnanců - celkem	5,70	10,00	6,80	13,00	3,70	11,00	2,04	8,50	5,30	19,00

*Poznámka: počet zaměstnanců u veličiny 1 = počet úvazků*

*počet zaměstnanců u veličiny 2 = fyzický počet zaměstnanců*



Parametr / Cílová skupina   Zařízení	sociální krize											
	Agentura Osmý den, o.p.s.		Spirála- Intervenční centrum		Noclehárna Samaritán		Oblastní charita ÚL - Terénní programy		Spirála-krizová pomoc		Spirála-odborné sociální poradenství	
	veličina 1	veličina 2	veličina 1	veličina 2	veličina 1	veličina 2	veličina 1	veličina 2	veličina 1	veličina 2	veličina 1	veličina 2
Rozsah péče KAVY	0,00	0,00	1,00	88,00	15,00	3 571,00	0,00	0,00	5,00	2,70	0,00	0,00
Rozsah péče KOHO	36,54	77,07	869,00	1 597,00	0,00	0,00	938,70	497,40	826,00	633,00	121,80	122,40
Počet zaměstnanců - stálí	0,14	0,42	6,75	10,00	1,80	11,00	0,66	0,90	4,75	9,00	0,12	0,90
Počet zaměstnanců - externí	0,00	0,00	0,25	2,00	0,00	0,00	0,00	0,00	3,15	13,00	0,09	0,90
Počet zaměstnanců - celkem	0,14	0,42	7,00	12,00	1,80	11,00	0,66	0,90	7,90	22,00	0,21	1,80

*Poznámka: počet zaměstnanců u veličiny 1 = počet úvazků  
počet zaměstnanců u veličiny 2 = fyzický počet zaměstnanců*

**Základní data o jednotlivých zařízeních nabízejících sociální služby a  
služby blízké službám sociálním v oblasti  
Osoby v přechodné krizi a nouzi**

- Počet zařízení u cílových skupin
- Počet unicitních klientů u jednotlivých typů služeb
- Počet klientů v jednotlivých cílových skupinách
- Počet klientů podle pohlaví
- Finanční prostředky v cílové skupině (investiční, provozní, celkem)

*Poznámka: unicitní klient = jedinečná osoba, neopakující se klient (bez ohledu na počet kontaktů).*

Parametr / Cílová skupina   Zařízení	sociální krize				
	Azylový dům pro matky s dětmi	Azylový dům Samaritán	Centrum pomoci Samaritán	Poradna pro rodinu a mezilidské vztahy, o.p.s.	Spirála - telefonická krizová pomoc
Počet zařízení	1,00	1,00	1,00	1,00	1,00
Počet unicitních klientů typu služby - 103 - odborné sociální poradenství	0,00	0,00	0,00	325,55	0,00
Počet unicitních klientů typu služby - 403 - telefonická krizová pomoc	0,00	0,00	0,00	0,00	4 179,00
Počet unicitních klientů typu služby - 407 - azylové domy	41,00	83,00	0,00	0,00	0,00
Počet unicitních klientů typu služby - 413 - krizová pomoc	0,00	0,00	0,00	0,00	0,00
Počet unicitních klientů typu služby - 414 - krizová pomoc	0,00	0,00	0,00	0,00	0,00
Počet unicitních klientů typu služby - 415 - nízkoprahová denní centra	0,00	0,00	442,00	0,00	0,00
Počet unicitních klientů typu služby - 419 - noclehárny	0,00	0,00	0,00	0,00	0,00
Počet unicitních klientů typu služby - 421 - intervenční centra	0,00	0,00	0,00	0,00	0,00
Počet unicitních klientů typu služby - 422 - intervenční centra	0,00	0,00	0,00	0,00	0,00
Počet unicitních klientů typu služby - 433 - terénní programy	0,00	0,00	0,00	0,00	0,00
Počet unicitních klientů typu služby - 435 - sociální rehabilitace	0,00	0,00	0,00	0,00	0,00

Parametr / Cílová skupina   Zařízení	sociální krize				
	Azylový dům pro matky s dětmi	Azylový dům Samaritán	Centrum pomoci Samaritán	Poradna pro rodinu a mezilidské vztahy, o.p.s.	Spirála - telefonická krizová pomoc
Počet unicitních klientů typu služby - 503 - agentura práce	0,00	0,00	0,00	0,00	0,00
Počet unicitních klientů typu služby - 705 - Ostatní služby	0,00	0,00	0,00	45,05	0,00
Počet klientů ve věkové skupině - Adolescenti (15-19)	0,98	0,00	0,00	9,77	208,95
Počet klientů ve věkové skupině - Školní (6-14)	0,00	0,00	0,00	9,77	41,79
Počet klientů ve věkové skupině - Mladí (20-26)	12,01	8,30	44,20	13,02	835,80
Počet klientů ve věkové skupině - Předškolní věk (0-5)	0,00	0,00	0,00	1,63	0,00
Počet klientů ve věkové skupině - Produktivní věk (27-65)	28,00	58,10	309,40	261,42	2 507,40
Počet klientů ve věkové skupině - Senioři nad 85 let (více jak 85)	0,00	4,98	0,00	0,65	167,16
Počet klientů ve věkové skupině - Senioři (55-84)	0,00	11,62	88,40	29,30	417,90
Počet klientů podle pohlaví - ženy	41,00	20,75	123,76	201,84	2 925,30
Počet klientů podle pohlaví - muži	0,00	62,25	318,24	123,71	1 253,70
Finanční prostředky - investiční	0,00	0,00	0,00	0,00	0,00
Finanční prostředky - provozní	3 610 010,00	3 358 392,00	1 468 038,00	837 318,85	1 317 388,00
Finanční prostředky - celkem	<b>3 610 010,00</b>	<b>3 358 392,00</b>	<b>1 468 038,00</b>	<b>837 318,85</b>	<b>1 317 388,00</b>

Parametr / Cílová skupina   Zařízení	sociální krize					
	Agentura Osmý den, o.p.s.	Spirála-Intervenční centrum	Noclehárna Samaritán	Oblastní charita ÚL - Terénní programy	Spirála-krizová pomoc	Spirála-odborné sociální poradenství
Počet zařízení	1,00	1,00	1,00	1,00	1,00	1,00
Počet unicitních klientů typu služby - 103 - odborné sociální poradenství	0,78	0,00	0,00	0,00	0,00	75,30
Počet unicitních klientů typu služby - 403 - telefonická krizová pomoc	0,00	0,00	0,00	0,00	0,00	0,00
Počet unicitních klientů	0,00	0,00	0,00	0,00	0,00	0,00

Parametr / Cílová skupina   Zařízení	sociální krize					
	Agentura Osmý den, o.p.s.	Spirála-Intervenční centrum	Noclehárna Samaritán	Oblastní charita ÚL - Terénní programy	Spirála-krizová pomoc	Spirála-odborné sociální poradenství
typu služby - 407 - azylové domy						
Počet unicitních klientů typu služby - 413 - krizová pomoc	0,00	0,00	0,00	0,00	444,00	0,00
Počet unicitních klientů typu služby - 414 - krizová pomoc	0,00	0,00	0,00	0,00	181,00	0,00
Počet unicitních klientů typu služby - 415 - nízkoprahová denní centra	0,00	0,00	0,00	0,00	0,00	0,00
Počet unicitních klientů typu služby - 419 - noclehárny	0,00	0,00	266,00	0,00	0,00	0,00
Počet unicitních klientů typu služby - 421 - intervenční centra	0,00	573,00	0,00	0,00	0,00	0,00
Počet unicitních klientů typu služby - 422 - intervenční centra	0,00	41,00	0,00	0,00	0,00	0,00
Počet unicitních klientů typu služby - 433 - terénní programy	0,00	0,00	0,00	67,50	0,00	0,00
Počet unicitních klientů typu služby - 435 - sociální rehabilitace	1,14	0,00	0,00	0,00	0,00	0,00
Počet unicitních klientů typu služby - 503 - agentura práce	0,00	0,00	0,00	0,00	0,00	0,00
Počet unicitních klientů typu služby - 705 - Ostatní služby	0,00	0,00	0,00	0,00	0,00	0,00
Počet klientů ve věkové skupině - Adolescenti (15-19)	0,06	51,57	0,00	0,00	37,50	10,54
Počet klientů ve věkové skupině - Školní (6-14)	0,00	51,57	0,00	0,00	81,25	0,75
Počet klientů ve věkové skupině - Mladí (20-26)	0,72	114,60	45,22	10,13	81,25	11,30
Počet klientů ve věkové skupině - Předškolní věk (0-5)	0,00	57,30	0,00	0,00	43,75	0,00
Počet klientů ve věkové skupině - Produktivní věk (27-65)	1,02	257,85	186,20	43,88	375,00	48,95
Počet klientů ve věkové skupině - Senioři nad 85 let (více jak 85)	0,00	0,00	0,00	0,00	0,00	0,00
Počet klientů ve věkové skupině - Senioři (55-84)	0,12	40,11	34,58	13,50	6,25	3,77

Parametr / Cílová skupina   Zařízení	sociální krize					
	Agentura Osmý den, o.p.s.	Spirála-Intervenční centrum	Noclehárna Samaritán	Oblastní charita ÚL - Terénní programy	Spirála-krizová pomoc	Spirála-odborné sociální poradenství
Počet klientů podle pohlaví - ženy	0,96	544,35	39,90	40,50	375,00	52,71
Počet klientů podle pohlaví - muži	0,96	28,65	226,10	27,00	250,00	22,59
Finanční prostředky - investiční	1 344,00	0,00	0,00	0,00	0,00	0,00
Finanční prostředky - provozní	60 804,00	3 048 826,00	734 369,00	207 000,00	2 736 829,00	78 612,90
Finanční prostředky - celkem	<b>62 148,00</b>	<b>3 048 826,00</b>	<b>734 369,00</b>	<b>207 000,00</b>	<b>2 736 829,00</b>	<b>78 612,90</b>

*Poznámka: některé organizace mají registrovanou věkovou strukturu cílové skupiny mladší senioři již od 55 let, jedná se o plně invalidní seniory umístěné v DPS.*

## Základní data o jednotlivých zařízeních nabízejících sociální služby a služby blízké službám sociálním v oblasti Osoby v přechodné krizi a nouzi

### Profesní složení personálu

- Rozdělení profesí podle druhu: odborný personál / provozní personál / dobrovolný personál
- Přehled profesí působících v cílové skupině
- Počty osob
- Počty úvazků
- Celkový počet pracovníků v cílové skupině

Druh profese   Profese / NUTS   Cílová skupina		Okres Ústí nad Labem (CZ0427)	
		sociální krize	
		počty osob	počty úvazků
odborný personál	jednooborový psycholog	2,55	0,34
	ostatní odborný personál	10,06	4,03
	psychoterapeut	1,70	0,17
	sociální pracovník	84,53	35,26
	pracovník sociální péče	9,00	7,40
	pracovník v sociálních službách	12,36	4,76
provozní personál	ostatní provozní personál	6,00	1,00
	pomocný personál	3,00	0,50
	administrativní pracovník	14,06	4,42
	management zařízení	19,36	3,58
<b>Celkem</b>		162,62	61,45

V cílové skupině Osoby v přechodné krizi a nouzi je nejvíce početně zastoupenou složkou personálu v rámci odborného personálu – sociální pracovník (84,53 osob) a pracovník v sociálních službách (12,36 osob). V rámci provozního personálu – management zařízení (19,36 osob) a administrativní pracovník (14,06 osob).

*Poznámka: všechny údaje zadávané do systému RISK jsou vztahovány k cílovým skupinám, proto i počty osob personálu mohou vycházet na desetinná místa, neboť se jedná o poměrný přepočítání na základě procentuálního poměru všech cílových skupin, kterým organizace poskytuje služby.*

## Základní data o jednotlivých zařízeních nabízejících sociální služby a služby blízké službám sociálním v oblasti Zdravotně postižení

Tabulka obsahuje výčet zařízení, která poskytují služby této cílové skupině, v druhém sloupci je procentuálně vyjádřen podíl všech klientů zařízení na této cílové skupině.

V této oblasti sociální pomoci poskytuje služby celkem 24 zařízení.

Cílová skupina	zdravotně postižení
Agentura Osmý den, o.p.s.	12%
Centrum pro zdravotně postižené Ústeckého kraje, o.p.s.	49%
CESPO, o.p.s.	100%
DEMOSTHENES, o.p.s.	100%
Domov pro seniory Bukov, p.o.*	8%
Domov pro seniory Severní Terasa, p.o.*	10%
Fokus Labe, z.ú. - Ústí nad Labem (sociální služby)	1%
Fokus Labe, z.ú. - zaměstnávání	6%
HELIAS Ústí nad Labem, o.p.s.	12%
HEWER. z.s.	18%
JURTA, o.p.s..	12%
OPORA	3%
Pečovatelská služba Ústí nad Labem, p.o.*	4%
Roska Ústí nad Labem	100%
Sjednocená organizace nevidomých a slabozrakých v ČR, Oblastní odbočka v Ústí nad Labem	100%
SNN v ČR, KO Ústeckého kraje pracoviště Sociálně aktivizačních služeb Ústí n. L.	100%
SNN v ČR, KO Ústeckého kraje pracoviště Sociálního poradenství Ústí n. L.	100%
SNN v ČR, KO Ústeckého kraje pracoviště Tlumočnických služeb Ústí n. L.	100%
Sociální agentura, o.p.s., Ústí nad Labem	100%
Svaz tělesně postižených v České republice, z.s., okr. organizace	90%
Tichý svět, o.p.s.	100%
TyfloCentrum Ústí nad Labem o.p.s. - Centrum denních aktivit pro nevidomé a slabozraké	100%
Tyfloservis, o.p.s.	100%
Ústecký Arcus z.s.	100%

Poznámka: \* zařízení sociálních služeb zřízená městem.

## Základní data o jednotlivých zařízeních nabízejících sociální služby a služby blízké službám sociálním v oblasti Zdravotně postižení

- Rozsah péče u cílových skupin
- Počty zaměstnanců v cílové skupině (stálí, externí, celkem)

Význam sloupců "Veličina" pro různé typy služeb

Typ	Veličina 1	Veličina 2	Veličina 3
KAVY (kapacita - využití)	Kapacita	Průměrná obsazenost	Počet čekajících
KOHO (kontakt - hodiny)	Počet případů	Objem péče (člověkohodiny)	<i>neuvádí se</i>
OSKI (osoby - kilometry)	Počet přepravených osob	Najeté kilometry	<i>neuvádí se</i>

*Poznámka:*

*KAVY – veličina 1 – jaká je kapacita lůžek*

*veličina 2 – kolik lůžek z kapacity bylo průměrně využito v daném období*

*KOHO – veličina 1 – celkový počet setkání s klienty za dané období*

*veličina 2 – vyjádření setkání v hodinách - kolik celkem hodin bylo klientům věnováno během všech setkání v daném období*

Parametr / Cílová skupina   Zařízení	zdravotně postižení									
	Fokus Labe, z.ú. - Ústí nad Labem (sociální služby)		OPORA		Domov pro seniory Severní Terasa, p.o.		Ústecký Arcus z.s.		CESPO, o.p.s.	
	veličina 1	veličina 2	veličina 1	veličina 2	veličina 1	veličina 2	veličina 1	veličina 2	veličina 1	veličina 2
Rozsah péče KAVY	0,27	0,27	0,00	0,00	17,70	29,62	0,00	0,00	0,00	0,00
Rozsah péče KOHO	359,43	203,78	378,00	534,69	0,00	0,00	1 066,00	269,00	1 262,00	1 099,00
Počet zaměstnanců - stálí	0,28	0,32	0,41	1,32	12,46	12,50	1,25	5,00	2,00	3,00
Počet zaměstnanců - externí	0,00	0,00	0,00	0,00	0,00	0,00	0,09	1,00	0,50	1,00
Počet zaměstnanců - celkem	0,28	0,32	0,41	1,32	12,46	12,50	1,34	6,00	2,50	4,00

*Poznámka: počet zaměstnanců u veličiny 1 = počet úvazků*

*počet zaměstnanců u veličiny 2 = fyzický počet zaměstnanců*



Parametr / Cílová skupina   Zařízení	zdravotně postižení									
	Centrum pro zdravotně postižené Ústeckého kraje, o.p.s.		DEMOSTHENES, o.p.s.		Dům pro seniory Bukov, p.o.		Pečovatelská služba Ústí nad Labem, p.o.		Roska Ústí nad Labem	
	veličina 1	veličina 2	veličina 1	veličina 2	veličina 1	veličina 2	veličina 1	veličina 2	veličina 1	veličina 2
Rozsah péče KAVY	0,00	0,00	0,00	0,00	21,12	20,16	0,00	0,00	0,00	0,00
Rozsah péče KOHO	285,18	5 849,13	288,00	1 633,00	0,00	0,00	2 039,76	908,36	100,00	100,00
Počet zaměstnanců - stálí	8,09	8,33	5,05	9,00	4,62	4,64	1,22	1,24	0,00	3,00
Počet zaměstnanců - externí	0,00	0,00	0,00	0,00	0,00	0,00	0,00	0,00	0,00	0,00
Počet zaměstnanců - celkem	8,09	8,33	5,05	9,00	4,62	4,64	1,22	1,24	0,00	3,00

Parametr / Cílová skupina   Zařízení	zdravotně postižení									
	Sociální agentura, o.p.s., Ústí nad Labem		Sjednocená organizace nevidomých a slabozrakých v ČR, Oblastní odbočka v Ústí nad Labem		Svaz tělesně postižených v České republice, z.s., okr. organizace		TyfloCentrum Ústí nad Labem o.p.s. - Centrum denních aktivit pro nevidomé a slabozraké		Tyfloservis, o.p.s.	
	veličina 1	veličina 2	veličina 1	veličina 2	veličina 1	veličina 2	veličina 1	veličina 2	veličina 1	veličina 2
Rozsah péče KAVY	0,00	0,00	0,00	0,00	0,00	0,00	0,00	0,00	0,00	0,00
Rozsah péče KOHO	1 290,00	1 460,00	220,00	470,00	882,00	88,20	1 764,00	2 372,00	1 055,00	4 413,25
Počet zaměstnanců - stálí	11,55	30,00	1,10	8,00	0,18	1,80	3,30	6,00	2,50	5,00
Počet zaměstnanců - externí	0,00	0,00	0,00	0,00	0,00	63,00	0,00	0,00	0,00	0,00
Počet zaměstnanců - celkem	11,55	30,00	1,10	8,00	0,18	64,80	3,30	6,00	2,50	5,00

Poznámka: počet zaměstnanců u veličiny 1 = počet úvazků  
počet zaměstnanců u veličiny 2 = fyzický počet zaměstnanců

Parametr / Cílová skupina   Zařízení	zdravotně postižení									
	Fokus Labe, z.ú. - zaměstnávání		Agentura Osmý den, o.p.s.		JURTA, o.p.s..		HELIAS Ústí nad Labem, o.p.s.		SNN v ČR, KO Ústeckého kraje pracoviště Sociálního poradenství Ústí n. L.	
	veličina 1	veličina 2	veličina 1	veličina 2	veličina 1	veličina 2	veličina 1	veličina 2	veličina 1	veličina 2
Rozsah péče KAVY	5,40	5,40	0,00	0,00	0,00	0,00	160,68	1 018,00	0,00	0,00
Rozsah péče KOHO	0,00	0,00	73,08	154,14	304,32	574,08	51,00	521,29	176,00	838,00
Počet zaměstnanců - stálí	3,06	6,96	0,28	0,84	1,47	2,52	0,74	1,20	0,90	5,00
Počet zaměstnanců - externí	0,00	0,00	0,00	0,00	0,00	0,00	0,04	0,24	0,00	0,00
Počet zaměstnanců - celkem	3,06	6,96	0,28	0,84	1,47	2,52	0,77	1,44	0,90	5,00

Parametr / Cílová skupina   Zařízení	zdravotně postižení							
	HEWER, z.s.		SNN v ČR, KO Ústeckého kraje pracoviště Tlumočnických služeb Ústí n. L.		Svaz neslyšících a nedoslýchavých v ČR, Krajská organizace Ústeckého kraje		Tichý svět, o.p.s.	
	veličina 1	veličina 2	veličina 1	veličina 2	veličina 1	veličina 2	veličina 1	veličina 2
Rozsah péče KAVY	0,00	0,00	0,00	0,00	0,00	0,00	0,00	0,00
Rozsah péče KOHO	2 982,60	1 479,06	96,00	829,00	168,00	1 244,00	1 260,00	1 042,00
Počet zaměstnanců - stálí	3,07	9,90	1,70	6,00	0,90	4,00	3,50	51,00
Počet zaměstnanců - externí	0,00	0,00	0,00	0,00	0,00	0,00	0,00	0,00
Počet zaměstnanců - celkem	3,07	9,90	1,70	6,00	0,90	4,00	3,50	51,00

*Poznámka: počet zaměstnanců u veličiny 1 = počet úvazků  
počet zaměstnanců u veličiny 2 = fyzický počet zaměstnanců*

## Základní data o jednotlivých zařízeních nabízejících sociální služby a služby blízké službám sociálním v oblasti Zdravotně postižení

- Počet zařízení u cílových skupin
- Počet unicitních klientů u jednotlivých typů služeb
- Počet klientů v jednotlivých cílových skupinách
- Počet klientů podle pohlaví
- Finanční prostředky v cílové skupině (investiční, provozní, celkem)

*Poznámka: unicitní klient = jedinečná osoba, neopakující se klient (bez ohledu na počet kontaktů).*

Parametr / Cílová skupina   Zařízení	zdravotně postižení					
	Fokus Labe, z.ú. - Ústí nad Labem (sociální služby)	OPORA	Domov pro seniory Severní Terasa, p.o.	Ústecký Arcus z.s.	CESPO, o.p.s.	Centrum pro zdravotně postižené Ústeckého kraje, o.p.s.
Počet zařízení	1,00	1,00	1,00	1,00	1,00	1,00
Počet unicitních klientů typu služby - 103 - odborné sociální poradenství	0,80	0,48	0,00	39,00	20,00	204,82
Počet unicitních klientů typu služby - 201 - osobní asistence	0,00	0,00	0,00	0,00	0,00	49,49
Počet unicitních klientů typu služby - 203 - pečovatelská služba	0,00	10,44	0,00	0,00	0,00	0,00
Počet unicitních klientů typu služby - 207 - průvodcovské a předčitatelské služby	0,00	0,00	0,00	0,00	0,00	0,00
Počet unicitních klientů typu služby - 209 - podpora samostatného bydlení	0,00	0,00	0,00	0,00	0,00	0,00
Počet unicitních klientů typu služby - 211 - odlehčovací služby	0,00	0,60	0,00	0,00	0,00	0,00
Počet unicitních klientů typu služby - 215 - denní stacionáře	0,00	0,00	0,00	0,00	0,00	0,00
Počet unicitních klientů typu služby - 219 - domovy pro osoby se zdravotním postižením	0,00	0,00	2,20	0,00	0,00	0,00
Počet unicitních klientů typu služby - 221 - domovy pro seniory	0,00	0,00	15,60	0,00	0,00	0,00
Počet unicitních	0,00	0,00	6,40	0,00	0,00	0,00

Parametr / Cílová skupina   Zařízení	zdravotně postižení					
	Fokus Labe, z.ú. - Ústí nad Labem (sociální služby)	OPORA	Domov pro seniory Severní Terasa, p.o.	Ústecký Arcus z.s.	CESPO, o.p.s.	Centrum pro zdravotně postižené Ústeckého kraje, o.p.s.
klientů typu služby - 223 - domovy se zvláštním režimem						
Počet unicitních klientů typu služby - 225 - chráněné bydlení	0,31	0,00	0,00	0,00	0,00	0,00
Počet unicitních klientů typu služby - 402 - raná péče	0,00	0,00	0,00	0,00	0,00	0,00
Počet unicitních klientů typu služby - 405 - tlumočnické služby	0,00	0,00	0,00	0,00	18,00	0,00
Počet unicitních klientů typu služby - 427 - sociálně aktivizační služby pro seniory a osoby se zdravotním postižením	1,56	0,00	0,00	0,00	0,00	0,00
Počet unicitních klientů typu služby - 429 - sociálně terapeutické dílny	0,83	0,00	0,00	0,00	0,00	0,00
Počet unicitních klientů typu služby - 435 - sociální rehabilitace	3,40	0,00	0,00	0,00	0,00	0,00
Počet unicitních klientů typu služby - 503 - agentura práce	0,00	0,00	0,00	0,00	0,00	0,00
Počet unicitních klientů typu služby - 506 - zaměstnávání osob se zdravotním postižením	0,00	0,00	0,00	0,00	0,00	0,00
Počet unicitních klientů typu služby - 603 - svépomocné aktivity	0,00	0,00	0,00	0,00	20,00	0,00
Počet unicitních klientů typu služby - 703 - ubytování	0,00	0,00	0,00	0,00	0,00	0,00
Počet unicitních klientů typu služby - 705 - Ostatní služby	0,00	0,00	0,00	0,00	0,00	0,00
Počet unicitních klientů typu služby - 708 - Volnočasové aktivity	0,00	0,00	0,00	142,00	0,00	0,00

Parametr / Cílová skupina   Zařízení	zdravotně postižení					
	Fokus Labe, z.ú. - Ústí nad Labem (sociální služby)	OPORA	Domov pro seniory Severní Terasa, p.o.	Ústecký Arcus z.s.	CESPO, o.p.s.	Centrum pro zdravotně postižené Ústeckého kraje, o.p.s.
Počet unicitních klientů typu služby - 709 - Vzdělávání zdravotně postižených	0,00	0,00	0,00	0,00	0,00	0,00
Počet klientů ve věkové skupině - Adolescenti (15-19)	0,00	0,00	0,00	0,00	0,00	0,00
Počet klientů ve věkové skupině - Školní (6-14)	0,00	0,00	0,00	0,00	0,00	15,26
Počet klientů ve věkové skupině - Mladí (20-26)	0,03	0,00	0,00	0,00	0,20	50,86
Počet klientů ve věkové skupině - Předškolní věk (0-5)	0,00	0,00	0,00	0,00	0,00	0,00
Počet klientů ve věkové skupině - Produktivní věk (27-65)	2,48	0,69	2,20	10,92	14,00	30,52
Počet klientů ve věkové skupině - Senioři nad 85 let (více jak 85)	0,00	3,23	11,28	0,00	0,00	38,15
Počet klientů ve věkové skupině - Senioři (55-84)	0,25	7,60	10,72	28,08	5,80	119,53
Počet klientů podle pohlaví - ženy	1,32	7,37	17,91	38,22	10,00	152,59
Počet klientů podle pohlaví - muži	1,44	4,15	6,29	0,78	10,00	101,72
Finanční prostředky - investiční	0,00	0,00	0,00	0,00	0,00	0,00
Finanční prostředky - provozní	165 003,94	167 217,90	6 409 797,30	555 200,00	957 402,00	2 536 373,77
Finanční prostředky - celkem	165 003,94	167 217,90	6 409 797,30	555 200,00	957 402,00	2 536 373,77

Parametr / Cílová skupina   Zařízení	zdravotně postižení					
	DEMOSTHENE S, o.p.s.	Domov pro seniory Bukov, p.o.	Pečovatelská služba Ústí nad Labem, p.o.	Roska Ústí nad Labem	Sociální agentura, o.p.s., Ústí nad Labem	Sjednocená organizace nevidomých a slabozrakých v ČR, Oblastní odbočka v Ústí nad Labem
Počet zařízení	1,00	1,00	1,00	1,00	1,00	1,00
Počet unicitních klientů typu služby - 103 - odborné sociální poradenství	34,00	0,00	0,00	0,00	150,00	0,00
Počet unicitních klientů typu služby - 201 - osobní asistence	0,00	0,00	0,00	0,00	0,00	0,00
Počet unicitních klientů typu služby - 203 - pečovatelská služba	0,00	0,00	15,84	0,00	0,00	0,00
Počet unicitních klientů typu služby - 207 - průvodcovské a předčitatelské služby	0,00	0,00	0,00	0,00	0,00	0,00
Počet unicitních klientů typu služby - 209 - podpora samostatného bydlení	0,00	0,00	0,00	0,00	0,00	0,00
Počet unicitních klientů typu služby - 211 - odlehčovací služby	0,00	0,00	0,00	0,00	0,00	0,00
Počet unicitních klientů typu služby - 215 - denní stacionáře	0,00	0,00	0,00	0,00	0,00	0,00
Počet unicitních klientů typu služby - 219 - domovy pro osoby se zdravotním postižením	0,00	0,96	0,00	0,00	0,00	0,00
Počet unicitních klientů typu služby - 221 - domovy pro seniory	0,00	10,64	0,00	0,00	0,00	0,00
Počet unicitních klientů typu služby - 223 - domovy se zvláštním režimem	0,00	0,00	0,00	0,00	0,00	0,00
Počet unicitních klientů typu služby - 225 - chráněné bydlení	0,00	0,00	0,00	0,00	0,00	0,00
Počet unicitních klientů typu služby -	57,00	0,00	0,00	0,00	0,00	0,00

Parametr / Cílová skupina   Zařízení	zdravotně postižení					
	DEMOSTHENE S, o.p.s.	Domov pro seniory Bukov, p.o.	Pečovatelská služba Ústí nad Labem, p.o.	Roska Ústí nad Labem	Sociální agentura, o.p.s., Ústí nad Labem	Sjednocená organizace nevidomých a slabozrakých v ČR, Oblastní odbočka v Ústí nad Labem
402 - raná péče						
Počet unicitních klientů typu služby - 405 - tlumočnické služby	0,00	0,00	0,00	0,00	0,00	0,00
Počet unicitních klientů typu služby - 427 - sociálně aktivizační služby pro seniory a osoby se zdravotním postižením	0,00	0,00	0,00	0,00	31,00	0,00
Počet unicitních klientů typu služby - 429 - sociálně terapeutické dílny	0,00	0,00	0,00	0,00	0,00	0,00
Počet unicitních klientů typu služby - 435 - sociální rehabilitace	0,00	0,00	0,00	0,00	21,00	0,00
Počet unicitních klientů typu služby - 503 - agentura práce	0,00	0,00	0,00	0,00	41,00	0,00
Počet unicitních klientů typu služby - 506 - zaměstnávání osob se zdravotním postižením	0,00	0,00	0,00	0,00	0,00	0,00
Počet unicitních klientů typu služby - 603 - svépomocné aktivity	0,00	0,00	0,00	45,00	0,00	43,00
Počet unicitních klientů typu služby - 703 - ubytování	0,00	11,60	0,00	0,00	0,00	0,00
Počet unicitních klientů typu služby - 705 - Ostatní služby	0,00	0,00	0,00	0,00	0,00	0,00
Počet unicitních klientů typu služby - 708 - Volnočasové aktivity	0,00	0,00	0,00	0,00	0,00	0,00
Počet unicitních klientů typu služby - 709 - Vzdělávání zdravotně postižených	0,00	0,00	0,00	0,00	59,00	0,00
Počet klientů ve věkové skupině - Adolescenti (15-19)	0,00	0,00	0,00	0,00	0,00	0,00

Parametr / Cílová skupina   Zařízení	zdravotně postižení					
	DEMOSTHENE S, o.p.s.	Domov pro seniory Bukov, p.o.	Pečovatelská služba Ústí nad Labem, p.o.	Roska Ústí nad Labem	Sociální agentura, o.p.s., Ústí nad Labem	Sjednocená organizace nevidomých a slabozrakých v ČR, Oblastní odbočka v Ústí nad Labem
Počet klientů ve věkové skupině - Školní (6-14)	11,83	0,00	0,00	0,00	0,00	0,00
Počet klientů ve věkové skupině - Mladí (20-26)	0,91	0,00	0,00	4,20	12,08	0,86
Počet klientů ve věkové skupině - Předškolní věk (0-5)	45,50	0,00	0,00	0,00	0,00	0,00
Počet klientů ve věkové skupině - Produktivní věk (27-65)	32,76	0,32	0,48	31,50	289,92	27,95
Počet klientů ve věkové skupině - Senioři nad 85 let (více jak 85)	0,00	5,77	5,54	0,00	0,00	0,00
Počet klientů ve věkové skupině - Senioři (55-84)	0,00	5,51	9,82	6,30	0,00	14,19
Počet klientů podle pohlaví - ženy	49,14	9,05	11,40	30,66	166,10	23,22
Počet klientů podle pohlaví - muži	41,86	2,55	4,44	11,34	135,90	19,78
Finanční prostředky - investiční	0,00	0,00	0,00	74 050,00	0,00	0,00
Finanční prostředky - provozní	2 216 512,00	2 042 228,08	452 991,60	20 000,00	1 625 500,00	206 552,00
Finanční prostředky - celkem	<b>2 216 512,00</b>	<b>2 042 228,08</b>	<b>452 991,60</b>	<b>94 050,00</b>	<b>1 625 500,00</b>	<b>206 552,00</b>

Parametr / Cílová skupina   Zařízení	zdravotně postižení					
	Svaz tělesně postižených v České republice, z.s., okr. organizace	TyfloCentrum Ústí nad Labem o.p.s. - Centrum denních aktivit pro nevidomé a slabozraké	Tyfloservis, o.p.s.	Fokus Labe, z.ú. - zaměstnávání	Agentura Osmý den, o.p.s.	JURTA, o.p.s..
Počet zařízení	1,00	1,00	1,00	1,00	1,00	1,00
Počet unicitních klientů typu služby - 103 - odborné sociální poradenství	0,00	0,00	0,00	0,00	1,56	0,00



Parametr / Cílová skupina   Zařízení	zdravotně postižení					
	Svaz tělesně postižených v České republice, z.s.,okr. organizace	TyfloCentrum Ústí nad Labem o.p.s. - Centrum denních aktivit pro nevidomé a slabozraké	Tyfloservis, o.p.s.	Fokus Labe, z.ú. - zaměstnávání	Agentura Osmý den, o.p.s.	JURTA, o.p.s..
Počet unicitních klientů typu služby - 201 - osobní asistence	0,00	0,00	0,00	0,00	0,00	0,00
Počet unicitních klientů typu služby - 203 - pečovatelská služba	0,00	0,00	0,00	0,00	0,00	0,00
Počet unicitních klientů typu služby - 207 - průvodcovské a předčitatelské služby	0,00	35,00	0,00	0,00	0,00	0,00
Počet unicitních klientů typu služby - 209 - podpora samostatného bydlení	0,00	0,00	0,00	0,00	0,00	1,32
Počet unicitních klientů typu služby - 211 - odlehčovací služby	0,00	0,00	0,00	0,00	0,00	0,00
Počet unicitních klientů typu služby - 215 - denní stacionáře	0,00	0,00	0,00	0,00	0,00	0,00
Počet unicitních klientů typu služby - 219 - domovy pro osoby se zdravotním postižením	0,00	0,00	0,00	0,00	0,00	0,00
Počet unicitních klientů typu služby - 221 - domovy pro seniory	0,00	0,00	0,00	0,00	0,00	0,00
Počet unicitních klientů typu služby - 223 - domovy se zvláštním režimem	0,00	0,00	0,00	0,00	0,00	0,00
Počet unicitních klientů typu služby - 225 - chráněné bydlení	0,00	0,00	0,00	0,00	0,00	0,00
Počet unicitních klientů typu služby - 402 - raná péče	0,00	0,00	0,00	0,00	0,00	0,00
Počet unicitních klientů typu služby - 405 - tlumočnické služby	0,00	0,00	0,00	0,00	0,00	0,00

Parametr / Cílová skupina   Zařízení	zdravotně postižení					
	Svaz tělesně postižených v České republice, z.s.,okr. organizace	TyfloCentrum Ústí nad Labem o.p.s. - Centrum denních aktivit pro nevidomé a slabozraké	Tyfloservis, o.p.s.	Fokus Labe, z.ú. - zaměstnávání	Agentura Osmý den, o.p.s.	JURTA, o.p.s..
Počet unicitních klientů typu služby - 427 - sociálně aktivizační služby pro seniory a osoby se zdravotním postižením	543,60	0,00	0,00	0,00	0,00	0,00
Počet unicitních klientů typu služby - 429 - sociálně terapeutické dílny	0,00	0,00	0,00	0,00	0,00	2,16
Počet unicitních klientů typu služby - 435 - sociální rehabilitace	0,00	41,00	220,00	0,00	2,28	1,20
Počet unicitních klientů typu služby - 503 - agentura práce	0,00	0,00	0,00	0,00	0,00	0,00
Počet unicitních klientů typu služby - 506 - zaměstnávání osob se zdravotním postižením	0,00	0,00	0,00	6,42	0,00	0,00
Počet unicitních klientů typu služby - 603 - svépomocné aktivity	0,00	0,00	0,00	0,00	0,00	0,00
Počet unicitních klientů typu služby - 703 - ubytování	0,00	0,00	0,00	0,00	0,00	0,00
Počet unicitních klientů typu služby - 705 - Ostatní služby	0,00	0,00	172,00	0,00	0,00	0,00
Počet unicitních klientů typu služby - 708 - Volnočasové aktivity	0,00	15,00	0,00	0,00	0,00	0,00
Počet unicitních klientů typu služby - 709 - Vzdělávání zdravotně postižených	0,00	0,00	0,00	0,00	0,00	0,00
Počet klientů ve věkové skupině - Adolescenti (15-19)	0,00	0,00	2,20	0,00	0,12	0,28
Počet klientů ve věkové skupině - Školní (6-14)	0,00	0,00	0,00	0,00	0,00	0,00

Parametr / Cílová skupina   Zařízení	zdravotně postižení					
	Svaz tělesně postižených v České republice, z.s., okr. organizace	TyfloCentrum Ústí nad Labem o.p.s. - Centrum denních aktivit pro nevidomé a slabozraké	Tyfloservis, o.p.s.	Fokus Labe, z.ú. - zaměstnávání	Agentura Osmý den, o.p.s.	JURTA, o.p.s..
Počet klientů ve věkové skupině - Mladí (20-26)	0,00	2,75	6,60	0,19	1,44	1,45
Počet klientů ve věkové skupině - Předškolní věk (0-5)	0,00	0,00	0,00	0,00	0,00	0,00
Počet klientů ve věkové skupině - Produktivní věk (27-65)	38,88	16,50	55,00	6,23	2,04	2,48
Počet klientů ve věkové skupině - Senioři nad 85 let (více jak 85)	38,88	0,00	19,80	0,00	0,00	0,00
Počet klientů ve věkové skupině - Senioři (55-84)	311,04	35,75	136,40	0,00	0,25	0,47
Počet klientů podle pohlaví - ženy	287,71	37,95	134,20	2,95	1,92	2,67
Počet klientů podle pohlaví - muži	101,09	17,05	85,80	3,47	1,92	2,01
Finanční prostředky - investiční	0,00	253 640,00	0,00	0,00	2 688,00	0,00
Finanční prostředky - provozní	1 316 251,80	1 453 877,00	1 330 206,00	535 873,26	121 608,00	510 660,00
Finanční prostředky - celkem	1 316 251,80	1 707 517,00	1 330 206,00	535 873,26	124 296,00	510 660,00

Parametr / Cílová skupina   Zařízení	zdravotně postižení					
	HELIAS Ústí nad Labem, o.p.s.	SNN v ČR, KO Ústeckého kraje pracoviště Sociálního poradenství Ústí n. L.	HEWER, z.s.	SNN v ČR, KO Ústeckého kraje pracoviště Tlumočnických služeb Ústí n. L.	Svaz neslyšících a nedoslýchavých v ČR, Krajská organizace Ústeckého kraje	Tichý svět, o.p.s.
Počet zařízení	1,00	1,00	1,00	1,00	1,00	1,00
Počet unicitních klientů typu služby - 103 - odborné sociální poradenství	0,00	88,00	0,00	0,00	0,00	29,00
Počet unicitních klientů typu služby - 201 - osobní asistence	2,52	0,00	33,30	0,00	0,00	0,00
Počet unicitních	0,00	0,00	0,00	0,00	0,00	0,00

Parametr / Cílová skupina   Zařízení	zdravotně postižení					
	HELIAS Ústí nad Labem, o.p.s.	SNN v ČR, KO Ústeckého kraje pracoviště Sociálního poradenství Ústí n. L.	HEWER, z.s.	SNN v ČR, KO Ústeckého kraje pracoviště Tlumočnických služeb Ústí n. L.	Svaz neslyšících a nedoslýchavých v ČR, Krajská organizace Ústeckého kraje	Tichý svět, o.p.s.
klientů typu služby - 203 - pečovatelská služba						
Počet unicitních klientů typu služby - 207 - průvodcovské a předčitatelské služby	0,00	0,00	0,00	0,00	0,00	0,00
Počet unicitních klientů typu služby - 209 - podpora samostatného bydlení	0,00	0,00	0,00	0,00	0,00	0,00
Počet unicitních klientů typu služby - 211 - odlehčovací služby	0,00	0,00	0,00	0,00	0,00	0,00
Počet unicitních klientů typu služby - 215 - denní stacionáře	2,16	0,00	0,00	0,00	0,00	0,00
Počet unicitních klientů typu služby - 219 - domovy pro osoby se zdravotním postižením	0,00	0,00	0,00	0,00	0,00	0,00
Počet unicitních klientů typu služby - 221 - domovy pro seniory	0,00	0,00	0,00	0,00	0,00	0,00
Počet unicitních klientů typu služby - 223 - domovy se zvláštním režimem	0,00	0,00	0,00	0,00	0,00	0,00
Počet unicitních klientů typu služby - 225 - chráněné bydlení	0,00	0,00	0,00	0,00	0,00	0,00
Počet unicitních klientů typu služby - 402 - raná péče	0,00	0,00	0,00	0,00	0,00	0,00
Počet unicitních klientů typu služby - 405 - tlumočnické služby	0,00	0,00	0,00	48,00	0,00	13,00
Počet unicitních klientů typu služby - 427 - sociálně aktivizační služby pro seniory a osoby se zdravotním postižením	0,00	0,00	0,00	0,00	56,00	0,00

Parametr / Cílová skupina   Zařízení	zdravotně postižení					
	HELIAS Ústí nad Labem, o.p.s.	SNN v ČR, KO Ústeckého kraje pracoviště Sociálního poradenství Ústí n. L.	HEWER, z.s.	SNN v ČR, KO Ústeckého kraje pracoviště Tlumočnických služeb Ústí n. L.	Svaz neslyšících a nedoslýchavých v ČR, Krajská organizace Ústeckého kraje	Tichý svět, o.p.s.
Počet unicitních klientů typu služby - 429 - sociálně terapeutické dílny	0,00	0,00	0,00	0,00	0,00	0,00
Počet unicitních klientů typu služby - 435 - sociální rehabilitace	0,00	0,00	0,00	0,00	0,00	18,00
Počet unicitních klientů typu služby - 503 - agentura práce	0,00	0,00	0,00	0,00	0,00	0,00
Počet unicitních klientů typu služby - 506 - zaměstnávání osob se zdravotním postižením	0,00	0,00	0,00	0,00	0,00	0,00
Počet unicitních klientů typu služby - 603 - svépomocné aktivity	0,00	0,00	0,00	0,00	0,00	0,00
Počet unicitních klientů typu služby - 703 - ubytování	0,00	0,00	0,00	0,00	0,00	0,00
Počet unicitních klientů typu služby - 705 - Ostatní služby	0,00	88,00	0,00	48,00	56,00	0,00
Počet unicitních klientů typu služby - 708 - Volnočasové aktivity	0,00	0,00	0,00	0,00	56,00	0,00
Počet unicitních klientů typu služby - 709 - Vzdělávání zdravotně postižených	0,00	0,00	0,00	0,00	0,00	0,00
Počet klientů ve věkové skupině - Adolescenti (15-19)	0,24	0,00	0,00	0,00	0,00	0,00
Počet klientů ve věkové skupině - Školní (6-14)	0,06	0,00	0,00	0,00	0,00	0,00
Počet klientů ve věkové skupině - Mladí (20-26)	2,22	0,00	0,00	12,00	8,40	0,00
Počet klientů ve věkové skupině - Předškolní věk (0-5)	0,00	0,00	0,00	0,00	0,00	0,00
Počet klientů ve věkové skupině - Produktivní věk (27-65)	0,48	42,24	0,00	21,60	19,60	0,00

Parametr / Cílová skupina   Zařízení	zdravotně postižení					
	HELIAS Ústí nad Labem, o.p.s.	SNN v ČR, KO Ústeckého kraje pracoviště Sociálního poradenství Ústí n. L.	HEWER, z.s.	SNN v ČR, KO Ústeckého kraje pracoviště Tlumočnických služeb Ústí n. L.	Svaz neslyšících a nedoslýchavých v ČR, Krajská organizace Ústeckého kraje	Tichý svět, o.p.s.
Počet klientů ve věkové skupině - Senioři nad 85 let (více jak 85)	0,00	0,00	0,00	0,00	0,00	0,00
Počet klientů ve věkové skupině - Senioři (55-84)	0,00	45,76	0,00	14,40	28,00	0,00
Počet klientů podle pohlaví - ženy	0,60	44,00	0,00	26,40	28,00	0,00
Počet klientů podle pohlaví - muži	2,40	44,00	0,00	21,60	28,00	0,00
Finanční prostředky - investiční	0,00	394 603,00	0,00	0,00	0,00	0,00
Finanční prostředky - provozní	286 008,00	0,00	0,00	467 155,00	386 837,00	0,00
<b>Finanční prostředky - celkem</b>	<b>286 008,00</b>	<b>394 603,00</b>	<b>0,00</b>	<b>467 155,00</b>	<b>386 837,00</b>	<b>0,00</b>

*Poznámka: některé organizace mají registrovanou věkovou strukturu cílové skupiny mladší senioři již od 55 let, jedná se o plně invalidní seniory umístění v DPS.*

## Základní data o jednotlivých zařízeních nabízejících sociální služby a služby blízké službám sociálním v oblasti Zdravotně postižení

### Profesní složení personálu

- Rozdělení profesí podle druhu: odborný personál / provozní personál / dobrovolný personál
- Přehled profesí působících v cílové skupině
- Počty osob
- Počty úvazků
- Celkový počet pracovníků v cílové skupině

Druh profese   Profese / NUTS   Cílová skupina		Okres Ústí nad Labem (CZ0427)	
		zdravotně postižení	
		počty osob	počty úvazků
dobrovolný personál	ostatní dobrovolný personál	80,16	0,20
odborný personál	ošetřovatel(ka)	0,16	0,14
	zdravotní sestra	2,30	2,30
	klinický psycholog	0,01	0,00
	ostatní odborný personál	17,78	10,03
	socioterapeut	0,18	0,15
	sociální pracovník	31,84	14,90
	pečovatel(ka)	7,36	7,36
	pracovník sociální péče	6,37	6,86
	zdravotní asistent	0,20	0,20
	ergoterapeut	0,34	0,34
	pracovník v sociálních službách	61,05	18,66
	pracovník přímé obslužné péče	0,60	0,60
provozní personál	ostatní provozní personál	15,04	4,19
	stravovací personál	1,40	1,38
	pomocný personál	6,43	2,71
	administrativní pracovník	15,91	3,75
	management zařízení	13,36	5,03
Celkem		260,49	78,80

V cílové skupině Zdravotně postižení je nezanedbatelně početně zastoupenou složkou personálu dobrovolný personál (80,16 osob). V rámci odborného personálu – pracovník v sociálních službách (61,05 osob) a sociální pracovník (31,84 osob). V rámci provozního personálu – administrativní pracovník (15,91 osob) a ostatní provozní personál (15,04 osob).

*Poznámka: všechny údaje zadávané do systému RISK jsou vztahovány k cílovým skupinám, proto i počty osob personálu mohou vycházet na desetinná místa, neboť se jedná o poměrný přepočítání na základě procentuálního poměru všech cílových skupin, kterým organizace poskytuje služby.*

## 6. kapitola

<b>Informace o finančních prostředcích vynakládaných na sociální sféru v roce 2017 a zdroje finančních prostředků</b>
---

### Celkový přehled finančních prostředků v sociální sféře

#### Provozní výdaje

- Celkový přehled finančních prostředků na provozní výdaje, které jdou v regionu Ústí nad Labem do jednotlivých cílových skupin.
  - Přehled pokrývaných a nepokrývaných oblastí sociální pomoci pomocí finančního vyjádření.
  - Celkový přehled finančních prostředků, které jdou do jednotlivých cílových skupin.
  - Finanční zdroje a role města Ústí nad Labem mezi finančními zdroji.
- A Podíl cílové skupiny na čerpání celkových finančních zdrojů jdoucích do regionu na sociální služby a služby blízké službám sociálním.
- B Část prostředků jdoucích do regionu do jednotlivých cílových skupin hrazená z prostředků města.
- C Rozložení prostředků města mezi jednotlivé cílové skupiny.

Zdroj financování / Cílová skupina	dlouhodobě duševně nemocní		děti, mládež a rodina		mentálně postižení	
	Kč	%	Kč	%	Kč	%
Zdroje obcí	0,00	0,00	0,00	0,00	2 240,00	0,00
Ostatní zdroje	0,00	0,00	0,00	0,00	1 139 011,00	1,59
rozpočet obecního úřadu	5 720,57	0,01	30 663,60	0,25	0,00	0,00
rozpočet Ústeckého kraje	1 144 319,44	2,71	2 528 409,94	20,91	28 037 509,99	39,20
rozpočet městských obvodů města Ústí nad Labem	0,00	0,00	0,00	0,00	0,00	0,00
rozpočet Úřadu práce	8 395 347,74	19,86	252 104,00	2,08	16 155,76	0,02
Ministerstvo vnitra	0,00	0,00	55 500,00	0,46	0,00	0,00
Ministerstvo zdravotnictví	0,00	0,00	0,00	0,00	0,00	0,00
Ministerstvo školství mládeže a tělovýchovy	0,00	0,00	189 018,60	1,56	414,45	0,00
Ministerstvo práce a sociálních věcí	18 071 701,20	42,76	5 736 655,20	47,44	21 627 024,00	30,24
přímé platby uživatelů	9 350 084,68	22,12	22 578,60	0,19	19 689 925,57	27,53
Nadace	15 000,00	0,04	376 571,20	3,11	0,00	0,00
zdravotní pojišťovny	2 632 820,32	6,23	0,00	0,00	181 099,00	0,25
Evropské zdroje	0,00	0,00	1 976 008,64	16,34	4 127,43	0,01



Zdroj financování / Cílová skupina	dlouhodobě duševně nemocní		děti, mládež a rodina		mentálně postižení	
	Kč	%	Kč	%	Kč	%
Rozpočet jiného statutárního města	14 850,00	0,04	99 100,00	0,82	0,00	0,00
rozpočet Statutárního města Ústí nad Labem	1 580 236,71	3,74	728 039,77	6,02	772 513,18	1,08
sponzorské dary	3 841,76	0,01	71 572,53	0,59	0,00	0,00
vlastní hospodářská činnost	1 050 121,00	2,48	25 100,00	0,21	51 066,96	0,07
sbírky	0,00	0,00	0,00	0,00	0,00	0,00
členské příspěvky	0,00	0,00	0,00	0,00	0,00	0,00
Rada vlády pro koordinaci protidrogové politiky	0,00	0,00	0,00	0,00	0,00	0,00
Ministerstvo spravedlnosti	0,00	0,00	0,00	0,00	0,00	0,00
Úřad vlády	0,00	0,00	0,00	0,00	0,00	0,00
<b>Celkem</b>	<b>42 264 043,42</b>	<b>100,00</b>	<b>12 091 322,08</b>	<b>100,00</b>	<b>71 521 087,34</b>	<b>100,00</b>

Podíl / Cílová skupina	dlouhodobě duševně nemocní		děti, mládež a rodina		mentálně postižení	
	%		%		%	
A. Podíl oblastí soc. pomoci na čerpání celkových finančních zdrojů	8,48		2,43		14,35	
B. Podíl města na financování oblastí sociální pomoci	0,32		0,15		0,15	
C Rozložení účasti města na financování jednotlivých oblastí sociální pomoci (cílových skupin)	5,75		2,65		2,81	

Zdroj financování / Cílová skupina	osoby ohrožené sociálním vyloučením		osoby ohrožené závislostmi		péče o prarodinnou politiku	
	Kč	%	Kč	%	Kč	%
Zdroje obcí	0,00	0,00	0,00	0,00	0,00	0,00
Ostatní zdroje	0,00	0,00	295 846,00	1,55	0,00	0,00
rozpočet obecního úřadu	173 760,40	1,21	30 000,00	0,16	0,00	0,00
rozpočet Ústeckého kraje	5 849 976,94	40,71	6 884 558,00	35,97	355 135,82	5,83
rozpočet městských obvodů města Ústí nad Labem	0,00	0,00	5 000,00	0,03	0,00	0,00
rozpočet Úřadu práce	196 242,00	1,37	0,00	0,00	30 000,00	0,49
Ministerstvo vnitra	1 366 071,00	9,51	0,00	0,00	87 000,00	1,43
Ministerstvo zdravotnictví	0,00	0,00	1 522 506,00	7,95	0,00	0,00
Ministerstvo školství mládeže a	0,00	0,00	0,00	0,00	66 078,60	1,08

Zdroj financování / Cílová skupina	osoby ohrožené sociálním vyloučením		osoby ohrožené závislostmi		péče o prorodinnou politiku	
	Kč	%	Kč	%	Kč	%
tělovýchovy						
Ministerstvo práce a sociálních věcí	4 374 195,00	30,44	2 557 651,00	13,36	812 180,80	13,33
přímé platby uživatelů	0,00	0,00	1 352 506,00	7,07	22 578,60	0,37
Nadace	75 907,50	0,53	0,00	0,00	243 274,90	3,99
zdravotní pojišťovny	0,00	0,00	0,00	0,00	0,00	0,00
Evropské zdroje	1 110 198,00	7,73	0,00	0,00	3 495 352,64	57,37
Rozpočet jiného statutárního města	0,00	0,00	0,00	0,00	65 400,00	1,07
rozpočet Statutárního města Ústí nad Labem	1 212 953,70	8,44	1 200 002,00	6,27	232 508,36	3,82
sponzorské dary	7 072,80	0,05	403 346,00	2,11	115 845,67	1,90
vlastní hospodářská činnost	4 400,00	0,03	0,00	0,00	567 417,00	9,31
sbírky	0,00	0,00	0,00	0,00	0,00	0,00
členské příspěvky	0,00	0,00	0,00	0,00	0,00	0,00
Rada vlády pro koordinaci protidrogové politiky	-700,00	0,00	4 639 000,00	24,24	0,00	0,00
Ministerstvo spravedlnosti	0,00	0,00	250 000,00	1,31	0,00	0,00
Úřad vlády	0,00	0,00	0,00	0,00	0,00	0,00
<b>Celkem</b>	<b>14 370 077,34</b>	<b>100,00</b>	<b>19 140 415,00</b>	<b>100,00</b>	<b>6 092 772,39</b>	<b>100,00</b>

Podíl / Cílová skupina	osoby ohrožené sociálním vyloučením	osoby ohrožené závislostmi	péče o prorodinnou politiku
	%	%	%
A. Podíl oblasti soc. pomoci na čerpání celkových finančních zdrojů	2,88	3,84	1,22
B. Podíl města na financování oblasti sociální pomoci	0,24	0,24	0,05
C Rozložení účasti města na financování jednotlivých oblastí sociální pomoci (cílových skupin)	4,41	4,38	0,85

Zdroj financování / Cílová skupina	senioři		sociální krize		zdravotně postižení	
	Kč	%	Kč	%	Kč	%
Zdroje obcí	12 040,00	0,00	0,00	0,00	13 720,00	0,06
Ostatní zdroje	1 974 554,00	0,68	0,00	0,00	0,00	0,00
rozpočet obecního úřadu	543 454,15	0,19	176 000,00	1,01	106 882,28	0,45
rozpočet Ústeckého kraje	46 945 237,37	16,08	8 902 514,90	51,00	3 302 238,60	13,90
rozpočet městských obvodů města Ústí nad Labem	15 559,90	0,01	11 000,00	0,06	92 539,10	0,39

Zdroj financování / Cílová skupina	senioři		sociální krize		zdravotně postižení	
	Kč	%	Kč	%	Kč	%
rozpočet Úřadu práce	3 936 458,21	1,35	0,00	0,00	1 002 304,29	4,22
Ministerstvo vnitra	0,00	0,00	0,00	0,00	0,00	0,00
Ministerstvo zdravotnictví	3 600,00	0,00	0,00	0,00	32 400,00	0,14
Ministerstvo školství mládeže a tělovýchovy	1 243,35	0,00	0,00	0,00	0,00	0,00
Ministerstvo práce a sociálních věcí	25 755 831,00	8,82	4 311 600,00	24,70	8 841 707,80	37,21
přímé platby uživatelů	154 823 249,00	53,05	1 895 420,00	10,86	6 319 491,55	26,59
Nadace	100 000,00	0,03	11 835,40	0,07	140 501,00	0,59
zdravotní pojišťovny	31 793 486,08	10,89	0,00	0,00	1 237 041,60	5,21
Evropské zdroje	12 382,29	0,00	0,00	0,00	0,00	0,00
Rozpočet jiného statutárního města	0,00	0,00	157 500,00	0,90	34 150,00	0,14
rozpočet Statutárního města Ústí nad Labem	18 319 911,29	6,28	1 691 628,45	9,69	1 632 432,54	6,87
sponzorské dary	246 254,64	0,08	300 389,00	1,72	274 477,60	1,16
vlastní hospodářská činnost	7 374 950,65	2,53	0,00	0,00	538 580,39	2,27
sbírky	0,00	0,00	0,00	0,00	174 880,00	0,74
členské příspěvky	0,00	0,00	0,00	0,00	3 500,00	0,01
Rada vlády pro koordinaci protidrogové politiky	0,00	0,00	-300,00	0,00	0,00	0,00
Ministerstvo spravedlnosti	0,00	0,00	0,00	0,00	0,00	0,00
Úřad vlády	1 823,10	0,00	0,00	0,00	16 407,90	0,07
<b>Celkem</b>	<b>291 860 035,03</b>	<b>100,00</b>	<b>17 457 587,75</b>	<b>100,00</b>	<b>23 763 254,65</b>	<b>100,00</b>

Podíl / Cílová skupina	senioři	sociální krize	zdravotně postižení
	%	%	%
A. Podíl oblastí soc. pomoci na čerpání celkových finančních zdrojů	58,54	3,50	4,77
B. Podíl města na financování oblastí sociální pomoci	3,68	0,34	0,35
C. Rozložení účasti města na financování jednotlivých oblastí sociální pomoci (cílových skupin)	66,69	6,19	6,27

## Celkový přehled prostředků v sociální sféře v roce 2017

### Investiční výdaje

- Celkový přehled finančních prostředků na provozní výdaje, které jdou v regionu Ústí nad Labem do jednotlivých cílových skupin.
  - Přehled pokrývaných a nepokrývaných oblastí sociální pomoci pomocí finančního vyjádření.
  - Celkový přehled finančních prostředků, které jdou do jednotlivých cílových skupin.
  - Finanční zdroje a role města Ústí nad Labem mezi finančními zdroji.
- A Podíl cílové skupiny na čerpání celkových finančních zdrojů jdoucích do regionu na sociální služby a služby blízké službám sociálním.
- B Část prostředků jdoucích do regionu do jednotlivých cílových skupin hrazená z prostředků města.
- C Rozložení prostředků města mezi jednotlivé cílové skupiny.

Zdroj financování / Cílová skupina	dlouhodobě duševně nemocní		děti, mládež a rodina		mentálně postižení	
	Kč	%	Kč	%	Kč	%
rozpočet Ústeckého kraje	0,00	0,00	0,00	0,00	0,00	0,00
rozpočet Úřadu práce	0,00	0,00	179 892,10	22,30	0,00	0,00
Ministerstvo školství mládeže a tělovýchovy	0,00	0,00	499 680,00	61,94	0,00	0,00
Ministerstvo práce a sociálních věcí	0,00	0,00	0,00	0,00	0,00	0,00
přímé platby uživatelů	0,00	0,00	0,00	0,00	0,00	0,00
Nadace	0,00	0,00	100 000,00	12,40	0,00	0,00
rozpočet Statutárního města Ústí nad Labem	0,00	0,00	27 106,00	3,36	0,00	0,00
sponzorské dary	0,00	0,00	0,00	0,00	0,00	0,00
vlastní hospodářská činnost	6 720,00	100,00	0,00	0,00	11 648,00	100,00
členské příspěvky	0,00	0,00	0,00	0,00	0,00	0,00
<b>Celkem</b>	<b>6 720,00</b>	<b>100,00</b>	<b>806 678,10</b>	<b>100,00</b>	<b>11 648,00</b>	<b>100,00</b>

Podíl / Cílová skupina	dlouhodobě duševně nemocní	děti, mládež a rodina	mentálně postižení
	%	%	%
A. Podíl oblastí soc. pomoci na čerpání celkových finančních zdrojů	0,19	23,09	0,33
B. Podíl města na financování oblastí sociální pomoci	0,00	0,78	0,00
C Rozložení účasti města na financování jednotlivých oblastí sociální pomoci (cílových skupin)	0,00	1,77	0,00

Zdroj financování / Cílová skupina	osoby ohrožené sociálním vyloučením		osoby ohrožené závislostmi		péče o prarodinnou politiku	
	Kč	%	Kč	%	Kč	%
rozpočet Ústeckého kraje	0,00	0,00	0,00	0,00	0,00	0,00
rozpočet Úřadu práce	844,90	100,00	0,00	0,00	0,00	0,00
Ministerstvo školství mládeže a tělovýchovy	0,00	0,00	0,00	0,00	0,00	0,00
Ministerstvo práce a sociálních věcí	0,00	0,00	0,00	0,00	0,00	0,00
přímé platby uživatelů	0,00	0,00	0,00	0,00	0,00	0,00
Nadace	0,00	0,00	0,00	0,00	0,00	0,00
rozpočet Statutárního města Ústí nad Labem	0,00	0,00	0,00	0,00	0,00	0,00
sponzorské dary	0,00	0,00	0,00	0,00	0,00	0,00
vlastní hospodářská činnost	0,00	0,00	0,00	0,00	0,00	0,00
členské příspěvky	0,00	0,00	0,00	0,00	0,00	0,00
<b>Celkem</b>	<b>844,90</b>	<b>100,00</b>	<b>0,00</b>	<b>0,00</b>	<b>0,00</b>	<b>0,00</b>

Podíl / Cílová skupina	osoby ohrožené sociálním vyloučením	osoby ohrožené závislostmi	péče o prarodinnou politiku
	%	%	%
A. Podíl oblasti soc. pomoci na čerpání celkových finančních zdrojů	0,02	0,00	0,00
B. Podíl města na financování oblasti sociální pomoci	0,00	0,00	0,00
C Rozložení účasti města na financování jednotlivých oblastí sociální pomoci (cílových skupin)	0,00	0,00	0,00

Zdroj financování / Cílová skupina	senioři		sociální krize		zdravotně postižení	
	Kč	%	Kč	%	Kč	%
rozpočet Ústeckého kraje	26 880,00	1,38	0,00	0,00	8 000,00	1,10
rozpočet Úřadu práce	0,00	0,00	0,00	0,00	24 000,00	3,31
Ministerstvo školství mládeže a tělovýchovy	0,00	0,00	0,00	0,00	0,00	0,00
Ministerstvo práce a sociálních věcí	0,00	0,00	0,00	0,00	361 416,00	49,85
přímé platby uživatelů	0,00	0,00	0,00	0,00	36 750,00	5,07
Nadace	0,00	0,00	0,00	0,00	239 140,00	32,99
rozpočet Statutárního města Ústí nad Labem	1 500 000,00	77,26	0,00	0,00	0,00	0,00
sponzorské dary	0,00	0,00	0,00	0,00	15 000,00	2,07

Zdroj financování / Cílová skupina	senioři		sociální krize		zdravotně postižení	
	Kč	%	Kč	%	Kč	%
vlastní hospodářská činnost	414 565,00	21,35	1 344,00	100,00	38 875,00	5,36
členské příspěvky	0,00	0,00	0,00	0,00	1 800,00	0,25
<b>Celkem</b>	<b>1 941 445,00</b>	<b>100,00</b>	<b>1 344,00</b>	<b>100,00</b>	<b>724 981,00</b>	<b>100,00</b>

Podíl / Cílová skupina	senioři	sociální krize	zdravotně postižení
	%	%	%
<b>A. Podíl oblasti soc. pomoci na čerpání celkových finančních zdrojů</b>	55,57	0,04	20,75
<b>B. Podíl města na financování oblasti sociální pomoci</b>	42,93	0,00	0,00
<b>C Rozložení účasti města na financování jednotlivých oblastí sociální pomoci (cílových skupin)</b>	98,23	0,00	0,00

### Procentuální vyjádření rozložení prostředků podle typu služeb

- Veškeré finanční prostředky jdoucí do sociální sféry v roce 2017
- Provozní finanční prostředky jdoucí do jednotlivých typů služeb - celkem, procentuálně
- Investiční finanční prostředky jdoucí do jednotlivých typů služeb - celkem, procentuálně
- Počty klientů u jednotlivých typů služeb

Typ služby   Počet klientů		Veškeré prostředky					
		Provozní finanční prostředky celkem		Investiční finanční prostředky		Finanční prostředky celkem	
		Kč	%	Kč	%	Kč	%
agentura práce	41,00	220 680,46	0,04	0,00	0,00	220 680,46	0,04
azylové domy	124,00	6 968 402,00	1,40	0,00	0,00	6 968 402,00	1,39
centra denních služeb	12,00	1 384 000,00	0,28	0,00	0,00	1 384 000,00	0,28
denní stacionáře	32,00	4 576 476,02	0,92	0,00	0,00	4 576 476,02	0,91
domovy pro osoby se zdravotním postižením	110,00	42 358 323,55	8,50	0,00	0,00	42 358 323,55	8,44
domovy pro seniory	1 018,00	222 695 973,44	44,67	658 317,20	18,84	223 354 290,63	44,49
domovy se zvláštním režimem	201,00	54 737 424,74	10,98	1 283 127,80	36,73	56 020 552,54	11,16
chráněné bydlení	138,00	20 376 840,22	4,09	0,00	0,00	20 376 840,22	4,06
intervenční centra	573,00	2 845 239,90	0,57	0,00	0,00	2 845 239,90	0,57
	41,00	203 586,10	0,04	0,00	0,00	203 586,10	0,04
kontaktní centra	1 152,00	3 090 642,00	0,62	0,00	0,00	3 090 642,00	0,62
krizová pomoc	444,00	1 944 243,32	0,39	0,00	0,00	1 944 243,32	0,39
	181,00	792 585,68	0,16	0,00	0,00	792 585,68	0,16
nízkoprahová denní centra	442,00	1 468 038,00	0,29	0,00	0,00	1 468 038,00	0,29
nízkoprahová zařízení pro děti a mládež	1 110,00	4 053 960,00	0,81	0,00	0,00	4 053 960,00	0,81

Typ služby   Počet klientů		Veškeré prostředky					
		Provozní finanční prostředky celkem		Investiční finanční prostředky		Finanční prostředky celkem	
		Kč	%	Kč	%	Kč	%
noclehárny	266,00	734 369,00	0,15	0,00	0,00	734 369,00	0,15
odborné sociální poradenství	3 107,00	20 166 810,74	4,05	206 401,50	5,91	20 373 212,24	4,06
odlehčovací služby	20,00	290 308,85	0,06	0,00	0,00	290 308,85	0,06
osobní asistence	307,00	2 290 697,89	0,46	0,00	0,00	2 290 697,89	0,46
Ostatní služby	472,00	1 963 346,78	0,39	197 301,50	5,65	2 160 648,28	0,43
pečovatelská služba	744,00	16 376 164,06	3,28	0,00	0,00	16 376 164,06	3,26
podpora samostatného bydlení	52,00	2 134 555,59	0,43	0,00	0,00	2 134 555,59	0,43
průvodcovské a předčitatelské služby	35,00	559 183,46	0,11	97 553,85	2,79	656 737,31	0,13
raná péče	57,00	1 388 364,66	0,28	0,00	0,00	1 388 364,66	0,28
rodinná, mateřská centra	1 140,00	3 684 566,69	0,74	0,00	0,00	3 684 566,69	0,73
	30,00	0,00	0,00	806 529,00	23,09	806 529,00	0,16
služby následné péče	29,00	846 419,38	0,17	0,00	0,00	846 419,38	0,17
sociálně aktivizační služby pro rodiny s dětmi	340,00	5 873 085,37	1,18	145,06	0,00	5 873 230,43	1,17
sociálně aktivizační služby pro seniory a osoby se zdravotním postižením	910,00	5 752 175,08	1,15	0,00	0,00	5 752 175,08	1,15
sociálně terapeutické dílny	253,00	9 495 563,93	1,90	0,00	0,00	9 495 563,93	1,89
sociální rehabilitace	669,00	11 338 108,15	2,27	127 577,36	3,65	11 465 685,51	2,28
svépomocné aktivity	196,00	794 779,29	0,16	74 050,00	2,12	868 829,29	0,17
telefonická krizová pomoc	4 179,00	1 317 388,00	0,26	0,00	0,00	1 317 388,00	0,26
terapeutické komunity	45,00	6 830 335,00	1,37	0,00	0,00	6 830 335,00	1,36
terénní programy	1 873,00	11 503 853,80	2,31	848,94	0,02	11 504 702,74	2,29
tlumočnické služby	79,00	530 702,26	0,11	0,00	0,00	530 702,26	0,11
ubytování	164,00	13 318 476,13	2,67	0,00	0,00	13 318 476,13	2,65
Volnočasové aktivity	1 356,00	4 406 139,92	0,88	41 808,79	1,20	4 447 948,71	0,89



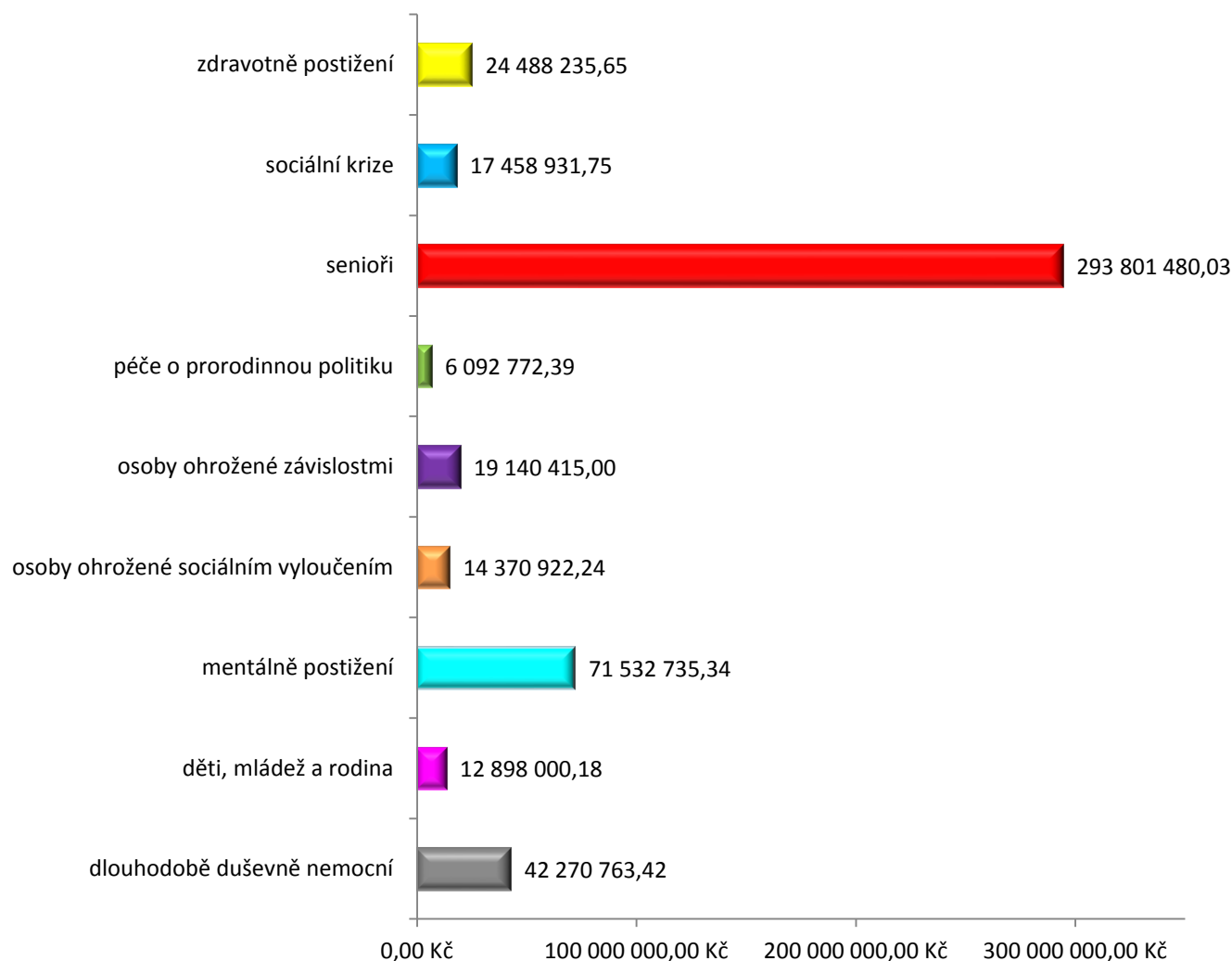
Typ služby   Počet klientů		Veškeré prostředky					
		Provozní finanční prostředky celkem		Investiční finanční prostředky		Finanční prostředky celkem	
		Kč	%	Kč	%	Kč	%
Vzdělávání zdravotně postižených	59,00	317 564,57	0,06	0,00	0,00	317 564,57	0,06
zaměstnávání osob se zdravotním postižením	107,00	8 931 221,00	1,79	0,00	0,00	8 931 221,00	1,78
<b>Celkem</b>		<b>498 560 595,00</b>	<b>100,00</b>	<b>3 493 661,00</b>	<b>100,00</b>	<b>502 054 256,00</b>	<b>100,00</b>

**Přiznané a vyplacené příspěvky na péči v Ústí nad Labem v roce 2017**

<b>Období (rok 2017)</b>	<b>Celkem vyplacená částka</b>
Leden	17 818 877
Únor	17 301 580
Březen	16 777 862
Duben	16 940 860
Květen	16 432 702
Červen	17 588 660
Červenec	17 572 851
Srpen	17 163 322
Září	17 537 751
Říjen	17 719 820
Listopad	18 116 622
Prosinec	17 615 600
<b>Celkem</b>	<b>208 586 507</b>

## Celkový přehled finančních prostředků v roce 2017

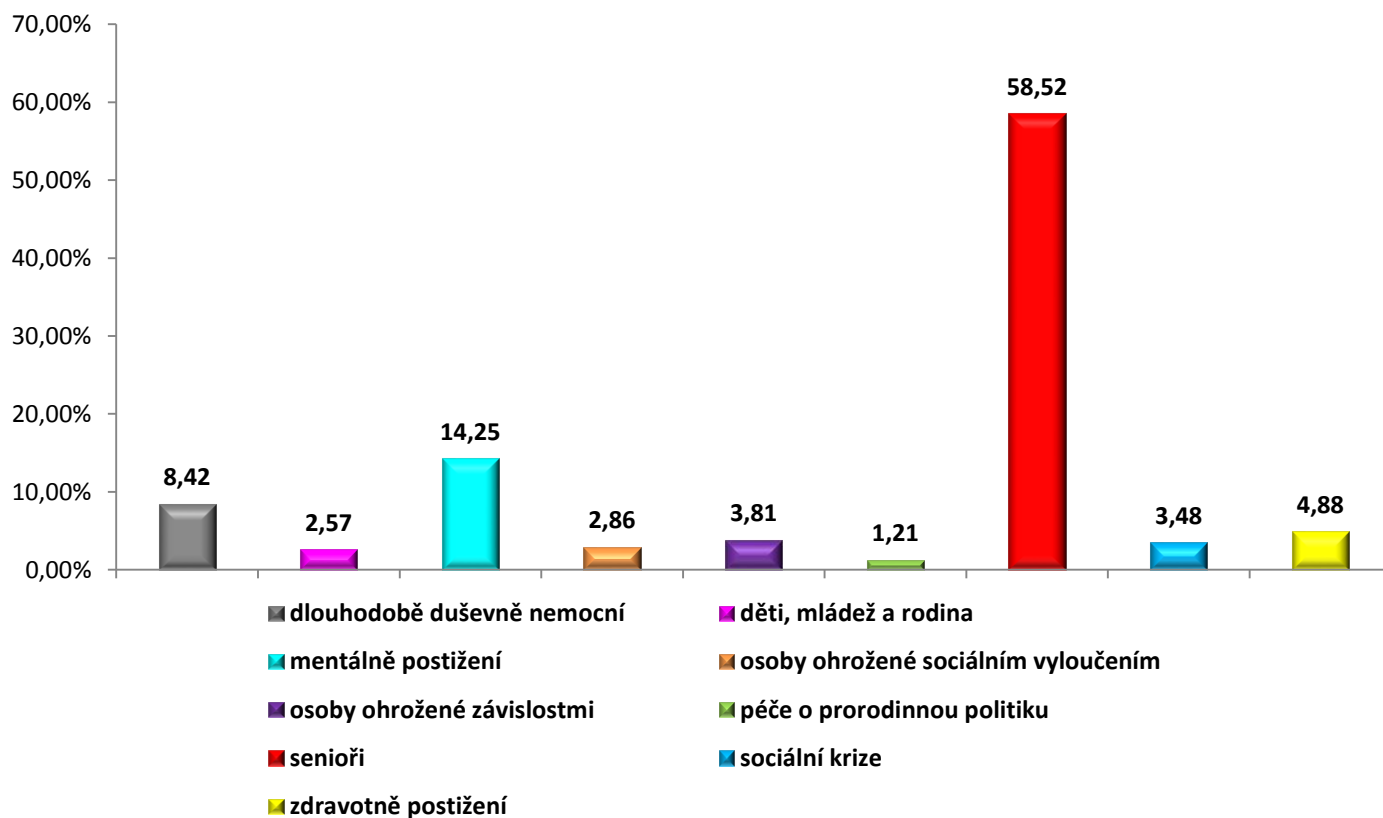
- Celkový přehled finančních prostředků na veškeré (provozní + investiční) výdaje, které jsou do jednotlivých oblastí sociální pomoci v regionu Ústí nad Labem v roce 2017.
- Počet klientů v jednotlivých cílových skupinách.



Cílová skupina   Počet klientů		Veškeré prostředky
		Finanční prostředky celkem
		Kč
dlouhodobě duševně nemocní	545,34	42 270 763,42
děti, mládež a rodina	2 492,47	12 898 000,18
mentálně postižení	357,97	71 532 735,34
osoby ohrožené sociálním vyloučením	1 987,68	14 370 922,24
osoby ohrožené závislostmi	2 471,00	19 140 415,00
péče o prarodinnou politiku	1 722,10	6 092 772,39
senioři	2 234,33	293 801 480,03
sociální krize	6 679,27	17 458 931,75
zdravotně postižení	1 730,97	24 488 235,65
<b>Celkem</b>		<b>502 054 256,00</b>

## Celkový přehled finančních prostředků v roce 2017 v %

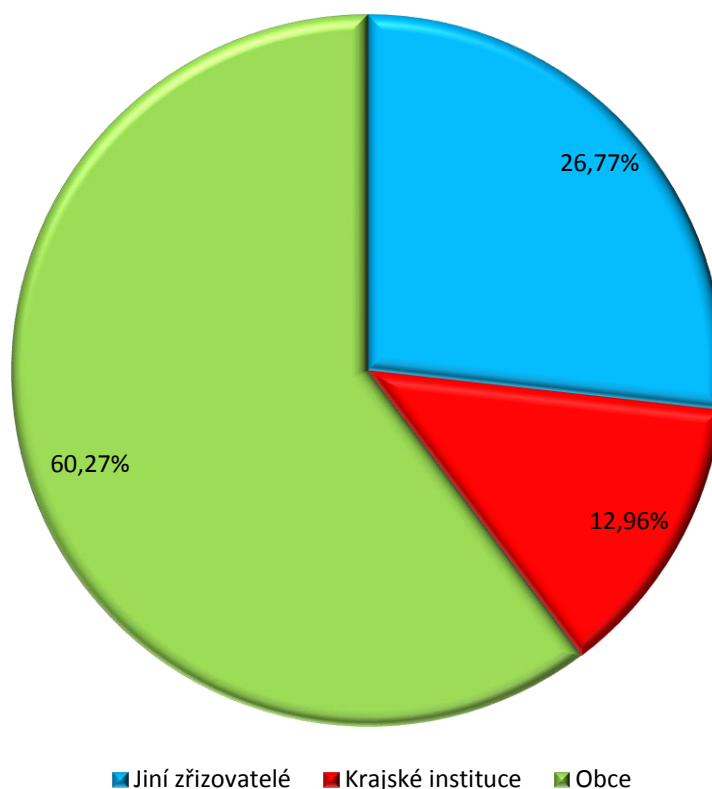
- Podíl oblastí sociální pomoci na čerpání celkových finančních prostředků v regionu Ústí nad Labem (vyjádřeno v %)
- Počet klientů v jednotlivých cílových skupinách



Cílová skupina   Počet klientů		Veškeré prostředky	
		Finanční prostředky celkem	
		%	
dlouhodobě duševně nemocní	545,34	8,42	
děti, mládež a rodina	2 492,47	2,57	
mentálně postižení	357,97	14,25	
osoby ohrožené sociálním vyloučením	1 987,68	2,86	
osoby ohrožené závislostmi	2 471,00	3,81	
péče o prarodinnou politiku	1 722,10	1,21	
senioři	2 234,33	58,52	
sociální krize	6 679,27	3,48	
zdravotně postižení	1 730,97	4,88	
<b>Celkem</b>		<b>100,00</b>	

## Celkový přehled finančních prostředků podle typu zřizovatele v roce 2017 v %

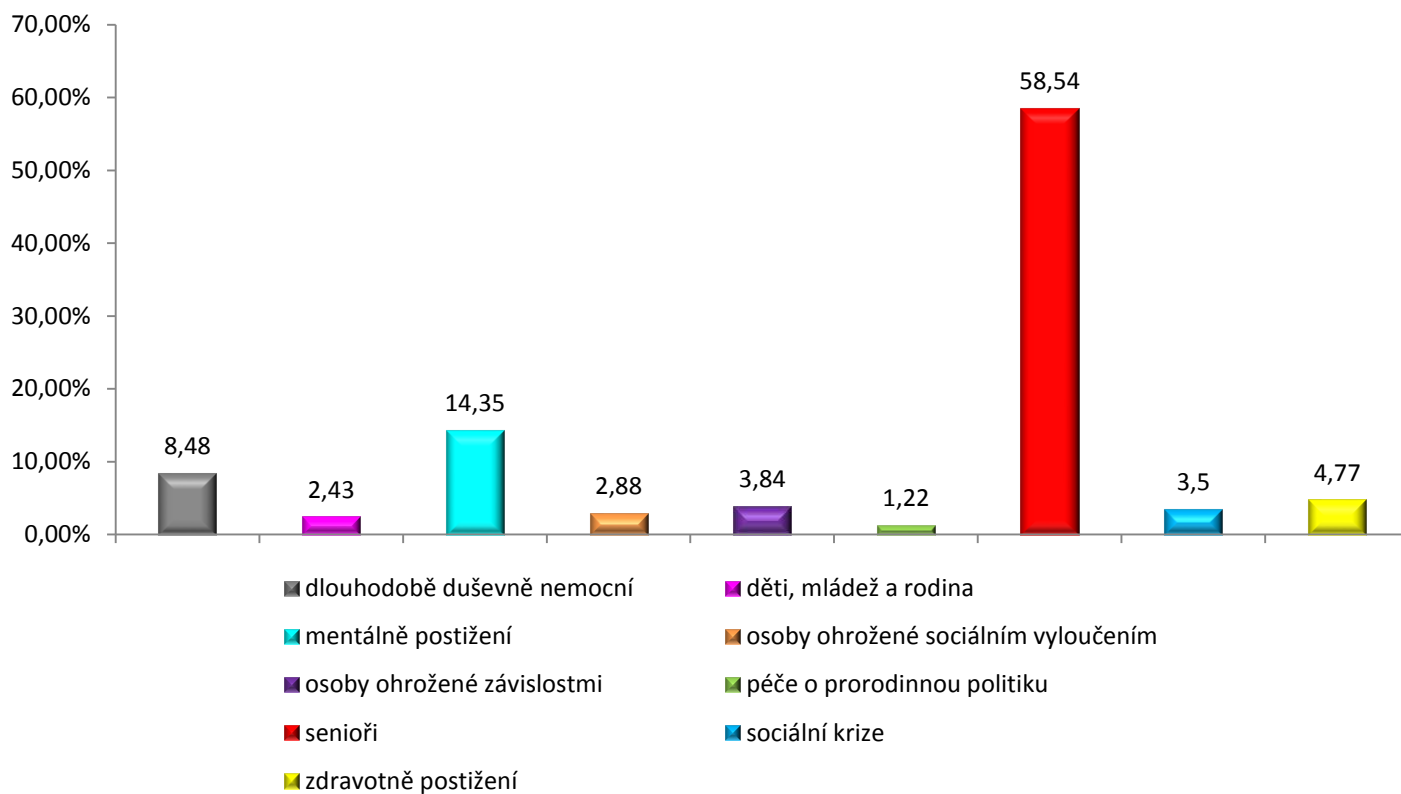
- Vyjádření podílu celkových finančních prostředků v regionu Ústí nad Labem podle zřizovatele.
- Počet klientů podle typu zřizovatele.



Cílová skupina   Počet klientů		Veškeré prostředky	
		Finanční prostředky celkem	
		%	
Jiní zřizovatelé	18 345,13		26,77
Krajské instituce	226,00		12,96
Obce	1 650,00		60,27
<b>Celkem</b>			<b>100,00</b>

## Poměr jednotlivých oblastí sociální pomoci na celkových provozních finančních prostředcích v roce 2017

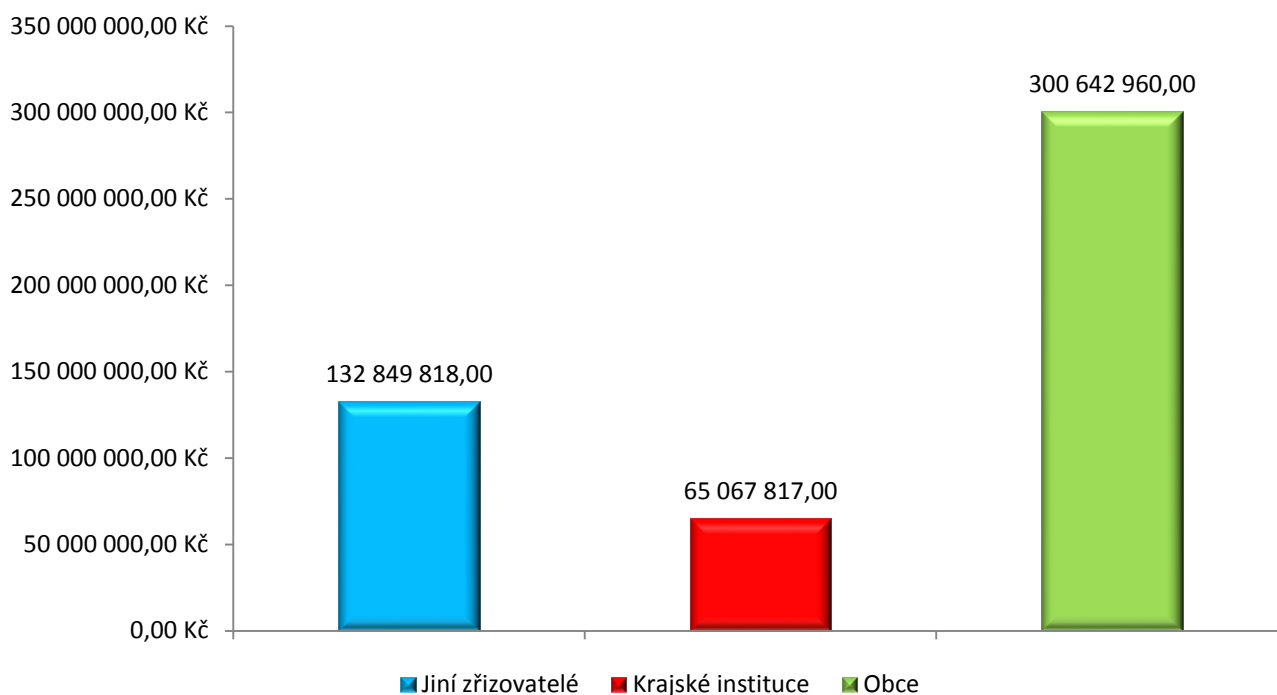
- Podíl oblastí sociální pomoci na čerpání celkových finančních prostředků v regionu Ústí nad Labem v roce 2017.
- Počet klientů v jednotlivých cílových skupinách.



Cílová skupina   Počet klientů		Veškeré prostředky	
		Provozní finanční prostředky celkem	
			%
dlouhodobě duševně nemocní	545,34		8,48
děti, mládež a rodina	2 492,47		2,43
mentálně postižení	357,97		14,35
osoby ohrožené sociálním vyloučením	1 987,68		2,88
osoby ohrožené závislostmi	2 471,00		3,84
péče o prarodinnou politiku	1 722,10		1,22
senioři	2 234,33		58,54
sociální krize	6 679,27		3,50
zdravotně postižení	1 730,97		4,77
<b>Celkem</b>			<b>100,01</b>

## Celkový přehled provozních finančních prostředků podle typu zřizovatele v roce 2017

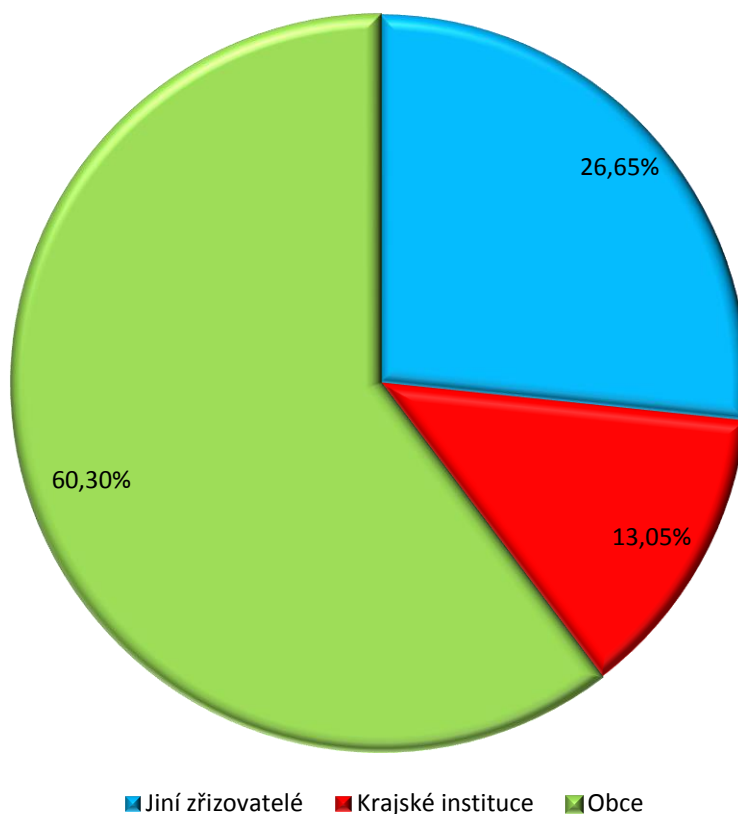
- Vyjádření podílu provozních finančních prostředků podle typu zřizovatele.
- Počet klientů podle typu zřizovatele.



Cílová skupina   Počet klientů		Veškeré prostředky	
		Provozní finanční prostředky celkem	
		Kč	
Jiní zřizovatelé	18 345,13		132 849 818,00
Krajské instituce	226,00		65 067 817,00
Obce	1 650,00		300 642 960,00
<b>Celkem</b>			<b>498 560 595,00</b>

## Poměr celkových provozních finančních prostředků podle typu zřizovatele v roce 2017

- Vyjádření podílu provozních finančních prostředků podle zřizovatele v roce 2017.
- Počet klientů podle typu zřizovatele.

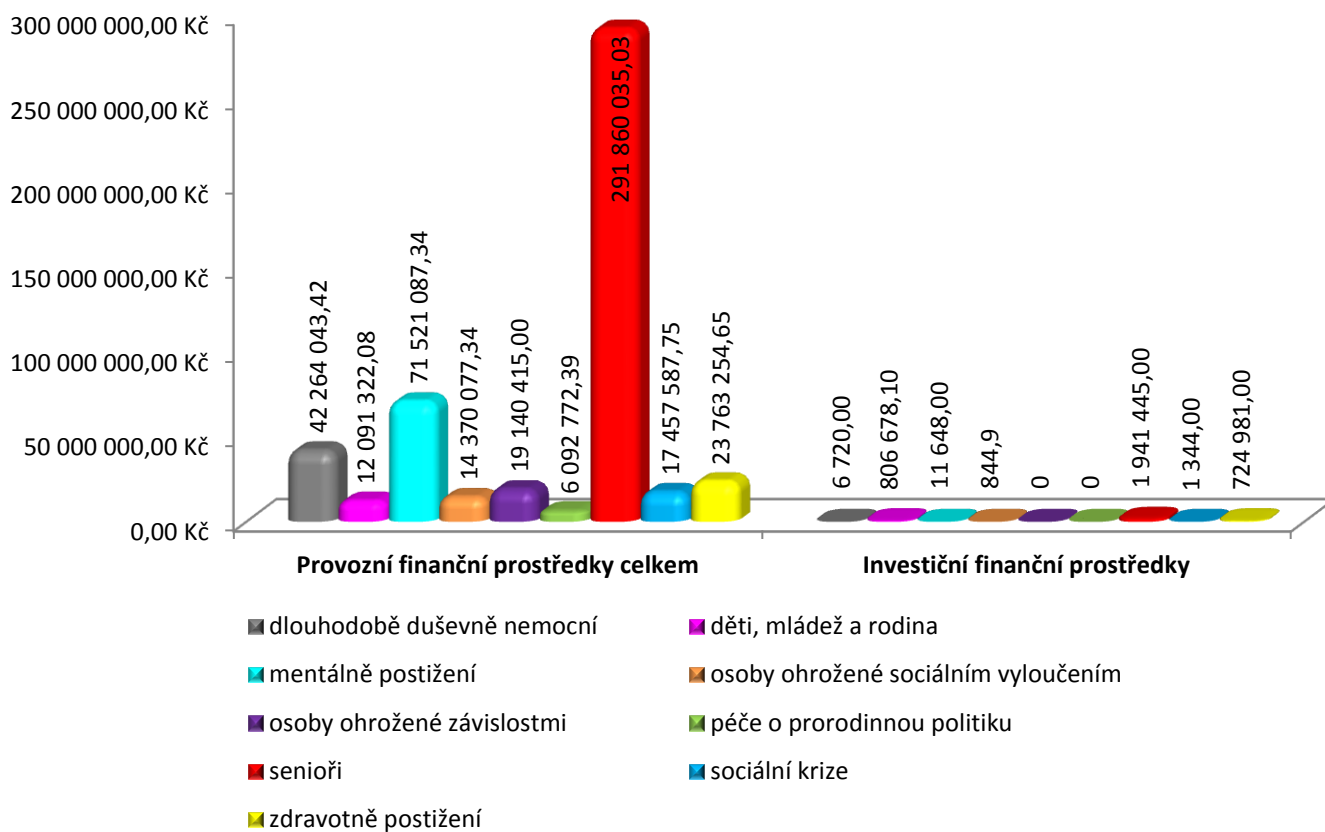


Cílová skupina   Počet klientů		Veškeré prostředky	
		Provozní finanční prostředky celkem	
		%	
Jiní zřizovatelé	18 345,13	26,65	
Krajské instituce	226,00	13,05	
Obce	1 650,00	60,30	
<b>Celkem</b>		<b>100,00</b>	



## Celkový přehled provozních a investičních finančních prostředků za rok 2017

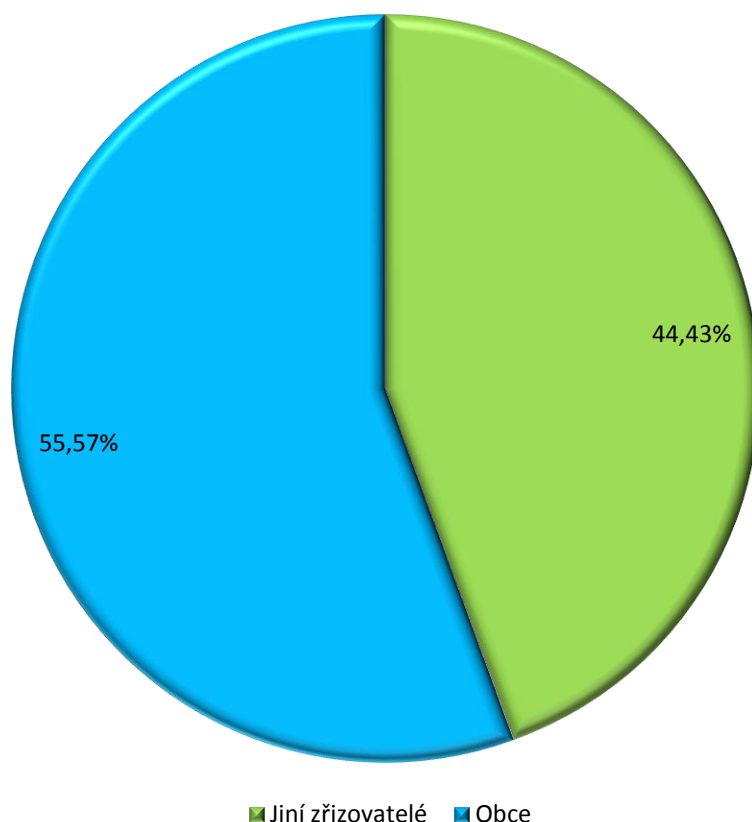
- Celkový přehled finančních prostředků na provozní a investiční výdaje, které jdou v regionu Ústí nad Labem do jednotlivých oblastí sociální pomoci.
- Počet klientů v jednotlivých cílových skupinách.



Cílová skupina   Počet klientů		Veškeré prostředky	
		Provozní finanční prostředky celkem	Investiční finanční prostředky
		Kč	Kč
dlouhodobě duševně nemocní	545,34	42 264 043,42	6 720,00
děti, mládež a rodina	2 492,47	12 091 322,08	806 678,10
mentálně postižení	357,97	71 521 087,34	11 648,00
osoby ohrožené sociálním vyloučením	1 987,68	14 370 077,34	844,90
osoby ohrožené závislostmi	2 471,00	19 140 415,00	0,00
péče o prarodinnou politiku	1 722,10	6 092 772,39	0,00
senioři	2 234,33	291 860 035,03	1 941 445,00
sociální krize	6 679,27	17 457 587,75	1 344,00
zdravotně postižení	1 730,97	23 763 254,65	724 981,00
<b>Celkem</b>		<b>498 560 595,00</b>	<b>3 493 661,00</b>

## Poměr celkových investičních finančních prostředků dle typu zřizovatele v roce 2017

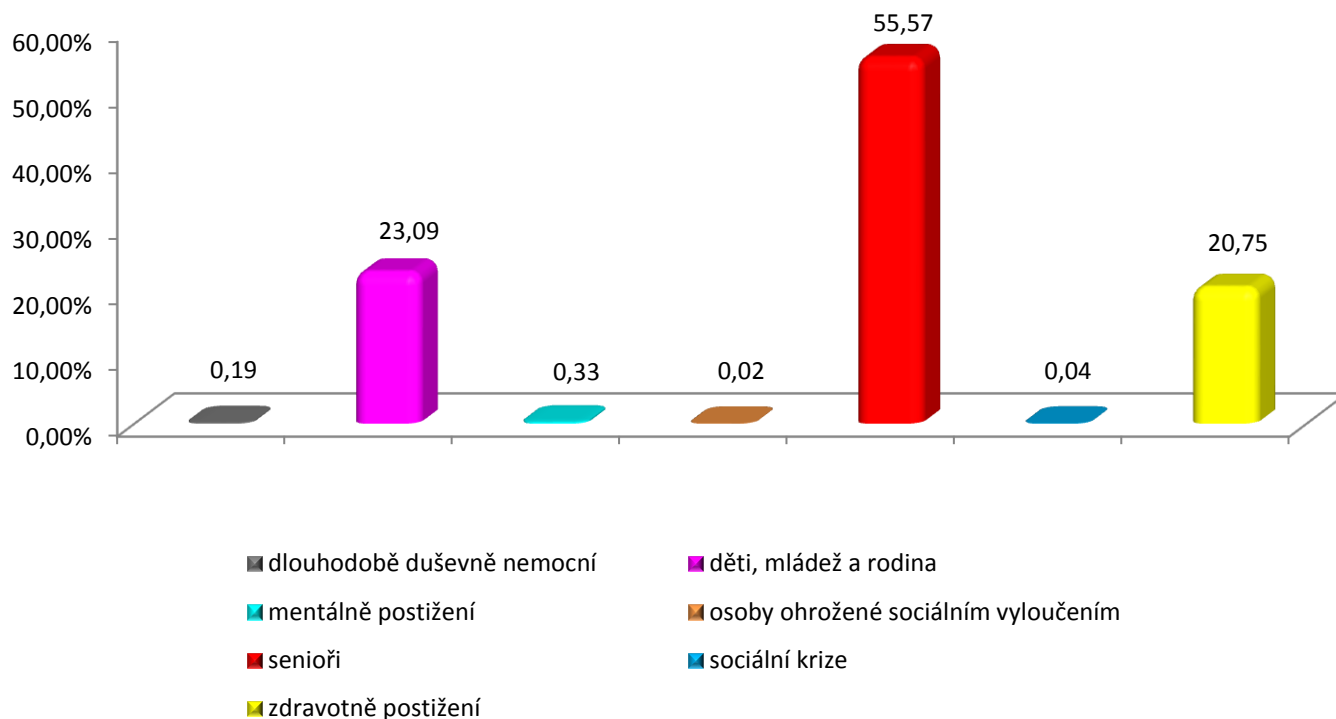
- Celkový přehled finančních prostředků na investiční výdaje, které jdou v regionu Ústí nad Labem v roce 2017 - dle typu zřizovatele.
- Počet klientů dle typu zřizovatele.



Cílová skupina   Počet klientů		Veškeré prostředky	
		Investiční finanční prostředky celkem	
		%	
Jiní zřizovatelé	18 345,13	44,43	
Obce	1 650,00	55,57	
<b>Celkem</b>			<b>100,00</b>

## Poměr celkových investičních finančních prostředků v roce 2017

- Celkový přehled investičních finančních prostředků v %.
- Počet klientů v jednotlivých cílových skupinách.

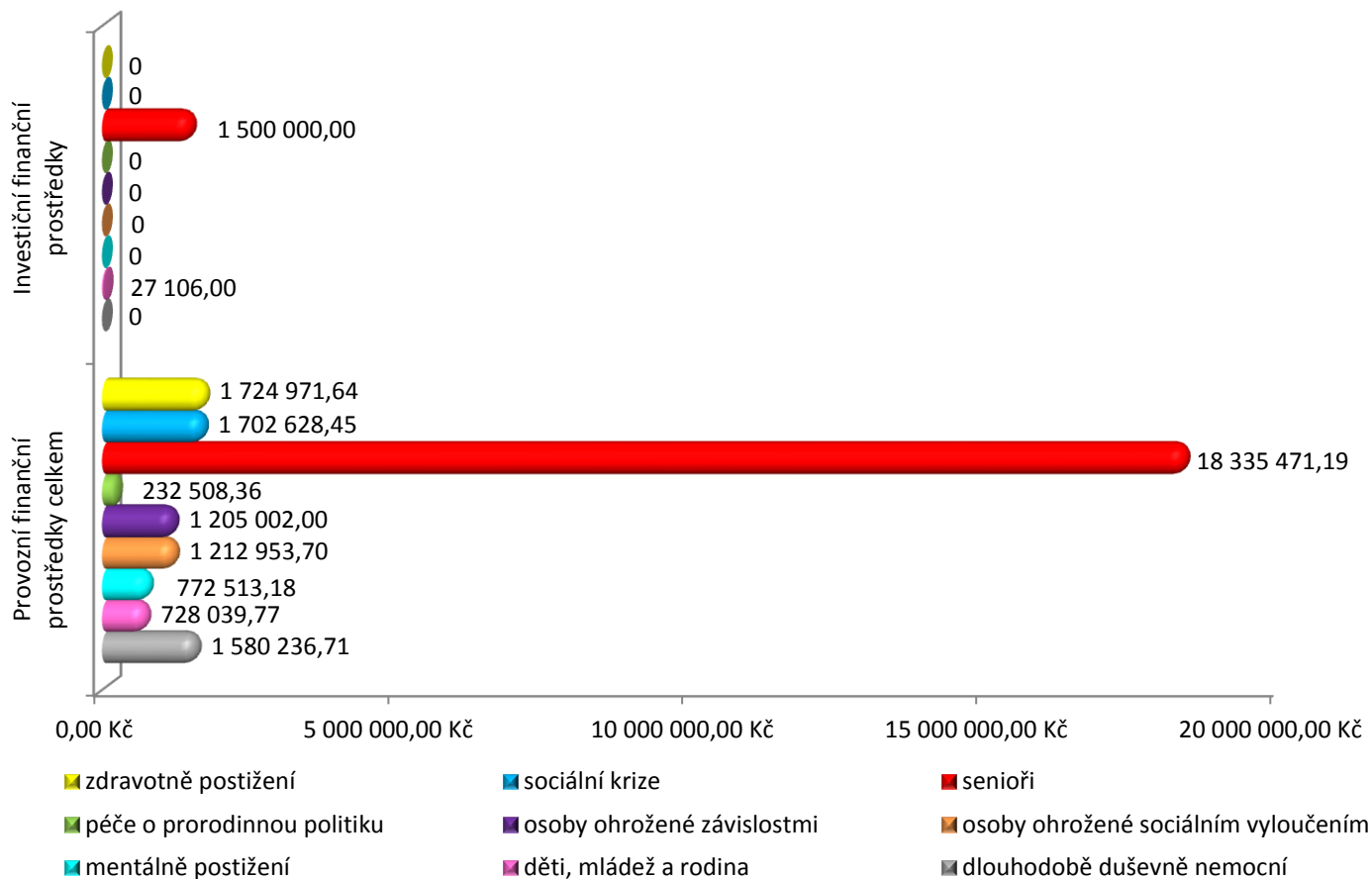


Cílová skupina   Počet klientů		Veškeré prostředky	
		Investiční finanční prostředky celkem	
		%	
dlouhodobě duševně nemocní	545,34	0,19	
děti, mládež a rodina	2 492,47	23,09	
mentálně postižení	357,97	0,33	
osoby ohrožené sociálním vyloučením	1 987,68	0,02	
senioři	2 234,33	55,57	
sociální krize	6 679,27	0,04	
zdravotně postižení	1 730,97	20,75	
<b>Celkem</b>		<b>99,99</b>	

Poznámka: ostatní cílové skupiny neuvedly žádné investiční prostředky.

## Celkový přehled finančních prostředků z města Ústí nad Labem, které jdou do jednotlivých oblastí sociální pomoci za rok 2017

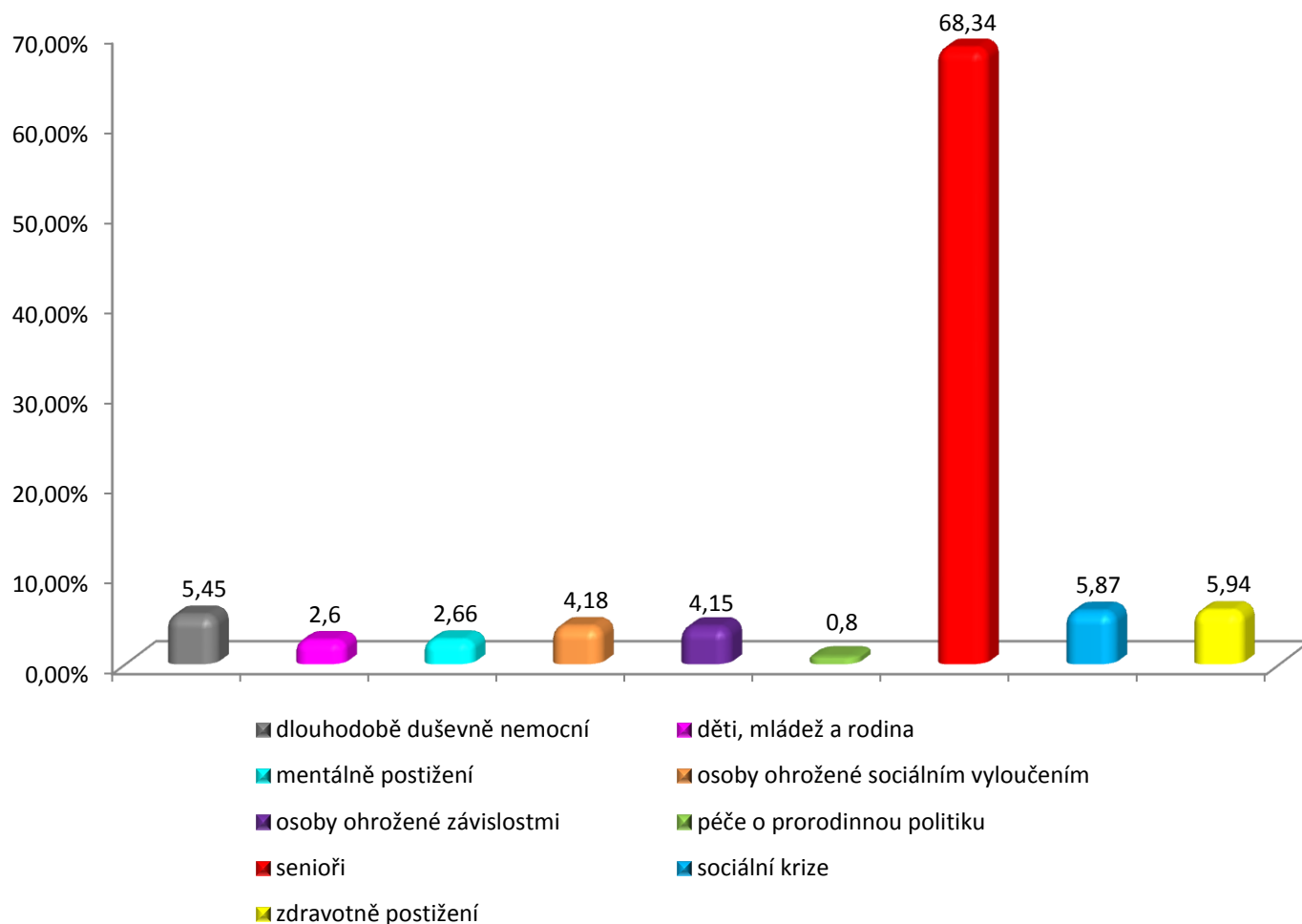
- Celkový přehled finančních prostředků z města Ústí nad Labem
- Provozní a investiční výdaje, které jdou do jednotlivých oblastí sociální pomoci.
- Počet klientů v jednotlivých cílových skupinách.



Cílová skupina   Počet klientů		Prostředky města ÚnL		
		Provozní finanční prostředky celkem	Investiční finanční prostředky	Finanční prostředky celkem
		Kč	Kč	Kč
dlouhodobě duševně nemocní	545,34	1 580 236,71	0,00	1 580 236,71
děti, mládež a rodina	2 492,47	728 039,77	27 106,00	755 145,77
mentálně postižení	357,97	772 513,18	0,00	772 513,18
osoby ohrožené sociálním vyloučením	1 987,68	1 212 953,70	0,00	1 212 953,70
osoby ohrožené závislostmi	2 471,00	1 205 002,00	0,00	1 205 002,00
péče o prarodinnou politiku	1 722,10	232 508,36	0,00	232 508,36
senioři	2 234,33	18 335 471,19	1 500 000,00	19 835 471,19
sociální krize	6 679,27	1 702 628,45	0,00	1 702 628,45
zdravotně postižení	1 730,97	1 724 971,64	0,00	1 724 971,64
<b>Celkem</b>		<b>27 494 325,00</b>	<b>1 527 106,00</b>	<b>29 021 431,00</b>

## Prostředky města Ústí nad Labem za období 2017 v %

- Poměr celkových finančních prostředků protékajících rozpočtem města Ústí nad Labem jdoucích do sociálních služeb do jednotlivých oblastí sociální pomoci v roce 2017.
- Počet klientů v jednotlivých cílových skupinách.



Cílová skupina   Počet klientů		Prostředky města ÚnL	
		Finanční prostředky celkem	
		%	
dlouhodobě duševně nemocní	545,34	5,45	
děti, mládež a rodina	2 492,47	2,60	
mentálně postižení	357,97	2,66	
osoby ohrožené sociálním vyloučením	1 987,68	4,18	
osoby ohrožené závislostmi	2 471,00	4,15	
péče o prarodinnou politiku	1 722,10	0,80	
senioři	2 234,33	68,34	
sociální krize	6 679,27	5,87	
zdravotně postižení	1 730,97	5,94	
<b>Celkem</b>		<b>99,99</b>	

## Projekty (podprojekty) financované v roce 2017 z rozpočtu města Ústí nad Labem

cílová skupina	počet projektů (podprojektů)	finanční prostředky celkem v Kč
Senioři	9	1 140 000,00
Dlouhodobě duševně nemocní	7	1 370 000,00
Osoby ohrožené závislostmi	7	1 200 002,00
Mentálně postižení	7	955 000,00
Děti, mládež a rodina	14	1 391 047,00
Prorodinná politika	10	394 760,00
Zdravotně postižení	14	889 844,00
Osoby v sociální krizi a nouzi	7	1 450 000,00
Osoby ohrožené sociálním vyloučením	5	943 347,00
Oblastní charita Česká Kamenice – podpora samostatného bydlení *	1	10 000,00
Spirála, Ústecký kraj, z.s. – odborné sociální poradenství*	1	95 000,00
HEWER, z.s.*	1	30 000,00
<b>Celkem za všechny oblasti sociální pomoci a péče</b>	<b>83</b>	<b>9 869 000,00</b>

*Poznámka: \* projekt není zařazen do žádné koordinační skupiny, je prostupující několika koordinačními skupinami*

## 7. kapitola

## Příloha k Výstupům z regionálního informačního systému komunitní péče města Ústí nad Labem.

Tato příloha je součástí výstupů z RISK a je předkládána tímto způsobem, jelikož sbíraná data Úřadem práce nelze propojit se systémem RISK.

### Vybraná data o trhu práce v okrese Ústí nad Labem – rok 2017

## ZAMĚSTNANOST

### Celková zaměstnanost

Vývoj počtu zaměstnavatelů, zaměstnanců a OSVČ<sup>1)</sup>

Zaměstnavatelé, zaměstnanci a OSVČ	stav k	
	31. 12. 2016	31. 12. 2017
<b>Zaměstnavatelé</b>		
zaměstnavatelé	2 424	2 463
<b>Zaměstnanci a OSVČ</b>		
zaměstnanci	95 229	98 027
osoby samostatně výdělečně činné (OSVČ)	6 074	6 072
<b>celková zaměstnanost (zaměstnanci + OSVČ)</b>	<b>101 303</b>	<b>104 099</b>

<sup>1)</sup> údaje jsou z Okresní správy sociálního zabezpečení (OSSZ)

### Volná pracovní místa

VPM dle vzdělání

Vzdělání	31. 12. 2016			31. 12. 2017		
	uchazeči	volná místa	uchaz./ 1 místo	uchazeči	volná místa	uchaz./ 1 místo
bez vzdělání a neúplné základní	46	50	0,9	1 132	1	1 132,0
základní vzdělání	3 554	168	21,2	1 561	188	8,3
nižší střední vzdělání	1	20	0,1	0	20	0,0
nižší střední odborné	273	34	8,0	205	32	6,4
střední odborné s výučním listem	1 887	195	9,7	1 244	320	3,9
střední nebo střední odborné bez maturity i výučního listu	41	0	-	28	0	-
ÚSV	113	28	4,0	71	21	3,4
ÚSO s vyučením i maturitou	215	6	35,8	140	3	46,7
ÚSO s maturitou (bez vyučení)	714	84	8,5	478	190	2,5
vyšší odborné vzdělání	15	6	2,5	11	9	1,2
bakalářské vzdělání	66	1	66,0	33	0	-
vysokoškolské	177	67	2,6	113	101	1,1
doktorské	5	1	5,0	4	2	2,0
<b>Celkem</b>	<b>7 107</b>	<b>660</b>	<b>10,8</b>	<b>5 020</b>	<b>887</b>	<b>5,7</b>

## Struktura VPM dle CZ-ISCO

CZ-ISCO kód	CZ-ISCO text	31. 12. 2016	31. 12. 2017
1	Zákonodárci, vedoucí a řídicí pracovníci	9	8
2	Vědečtí a odborní duševní pracovníci	90	107
3	Techničtí, zdravotničtí, pedagogičtí pracovníci a pracovníci v příbuzných oborech	79	73
4	Nižší administrativní pracovníci (úředníci)	16	57
5	Provozní pracovníci ve službách a obchodě	129	129
6	Kvalifikovaní dělníci v zemědělství, lesnictví a v příbuzných oborech (kromě obsluhy strojů a zařízení-hl. třída 8)	0	10
7	Řemeslníci a kvalifikovaní výrobci, zpracovatelé, opraváři (kromě obsluhy strojů a zařízení)	110	218
8	Obsluha strojů a zařízení	157	205
9	Pomocní a nekvalifikovaní pracovníci	70	80
		<b>660</b>	<b>887</b>

## NEZAMĚSTNANOST

## Vývoj nezaměstnanosti

Nezaměstnaní, VPM a MN	stav k			
	celkem		ženy	
	31. 12. 2016	31. 12. 2017	31. 12. 2016	31. 12. 2017
<b> evidovaní uchazeči o zaměstnání celkem</b>	<b>7 107</b>	<b>5 020</b>	<b>3 442</b>	<b>2 462</b>
z toho dosažitelní	6 715	4 539	3 227	2 185
volná pracovní místa	660	887	-	-
uchazeči připadající na 1 VPM	10,8	5,7	-	-
uchazeči pobírající podporu v nezaměstnanosti	1 038	883	549	462
Podíl nezaměstnaných na obyvatelstvu ve věku 15-64 let (v %)	8,64	5,92	8,39	6,07

## Tok nezaměstnanosti

Rok	celkem			ženy		
	nově evidovaní	vyřazení	umístění	nově evidované	vyřazené	umístěné
rok 2016	7 684	9 042	5 922	3 463	4 081	2 692
rok 2017	6 904	8 991	5 436	3 167	4 147	2 652



## Věková struktura uchazečů o zaměstnání

Věková kategorie	stav k							
	celkem				ženy			
	31. 12. 2016		31. 12. 2017		31. 12. 2016		31. 12. 2017	
	abs.	v %	abs.	v %	abs.	v %	abs.	v %
do 19 let	324	4,6	251	5,0	146	4,2	122	5,0
20 - 24 let	651	9,2	392	7,8	259	7,5	150	6,1
25 - 29 let	749	10,5	522	10,4	324	9,4	221	9,0
30 - 34 let	783	11,0	506	10,1	394	11,4	247	10,0
35 - 39 let	854	12,0	574	11,4	454	13,2	316	12,8
40 - 44 let	887	12,5	578	11,5	505	14,7	322	13,1
45 - 49 let	740	10,4	534	10,6	413	12,0	308	12,5
50 - 54 let	854	12,0	589	11,7	430	12,5	315	12,8
55 - 59 let	802	11,3	626	12,5	383	11,1	313	12,7
nad 60 let	463	6,5	448	8,9	134	3,9	148	6,0
<b>Celkem</b>	<b>7 107</b>	<b>100,0</b>	<b>5 020</b>	<b>100,0</b>	<b>3 442</b>	<b>100,0</b>	<b>2 462</b>	<b>100,0</b>

**Problémové skupiny na trhu práce**

Vývoj počtu uchazečů osob se zdravotním postižením

Kategorie	stav k			
	celkem		ženy	
	31. 12. 2016	31. 12. 2017	31. 12. 2016	31. 12. 2017
<b>osoby se ZP</b>	<b>818</b>	<b>711</b>	<b>427</b>	<b>363</b>
podíl na celkovém počtu uchazečů	11,5	14,2	12,4	14,7
z toho: plně invalidní	0	0	0	0
částečně invalidní	0	0	0	0
os. invalidní - I. stupeň (§39/2a)	510	432	261	215
os. invalidní - II. stupeň (§39/2b)	201	174	108	89
os. invalidní - III. stupeň (§39/2c)	0	1	0	1
os. invalidní - III. stupeň (§39/2c, §39/4f)	3	1	1	0
os. zdravotně znevýhodněné	104	103	57	58

<sup>1)</sup>podíl na celkovém počtu uchazečů - žen

## Další problémové skupiny na TP

Skupina uchazečů	stav k	
	31. 12. 2016	31. 12. 2017
dlouhodobě nezaměstnaní (nad 5 měsíců)	4 965	3 141
občané s nízkou úrovní kvalifikace nebo s neuplatnitelnou kvalifikací na trhu práce	3 600	2 693
uchazeči bez kvalifikace	46	1 132
uchazeči pečující o děti do 15 let	1 209	872
uchazeči z vyšších věkových skupin (nad 50 let)	2 119	1 663

**CIZINCI NA TRHU PRÁCE**

Cizinci na trhu práce


Druh povolení	počet cizinců pracujících v okrese	
	31. 12. 2016	31. 12. 2017
<b>Informační karta</b>	<b>1 448</b>	<b>1 754</b>
z toho občané EU a EHP + Švýcarska	914	1 003
z toho „třetí země“	506	668
Modrá karta	0	0
Zaměstnanecká karta	28	83
<b>Povolení k zaměstnání - občané "třetích zemí"</b>	<b>7</b>	<b>14</b>
<b>Celkem</b>	<b>1 455</b>	<b>1 768</b>

## AKTIVNÍ POLITIKA ZAMĚSTNANOSTI

Počet vytvořených pracovních míst v rámci jednotlivých nástrojů APZ s finančním příspěvkem ÚP

Nástroj APZ (celkový počet nových pracovních míst)	rok 2016		rok 2017	
	počet míst	počet uchazečů	počet míst	počet uchazečů
Veřejně prospěšné práce (VPP)	215	212	342	334
Projekty ESF OP LZZ - VPP (NIP, RIP)	396	449	193	216
Společensky účelná pracovní místa (SÚPM) zřízená	0	0	0	0
Společensky účelná pracovní místa (SÚPM) vyhrazená	91	91	75	75
Projekty ESF OP LZZ - SÚPM (NIP)	404	411	100	102
Projekty ESF OP LZZ - SÚPM (RIP - Flexibilně do práce v Ústeckém kraji, Společně to dokážeme v Ústeckém kraji)	23	17	82	83
Projekty ESF OP LZZ - SÚPM (RIP - Iniciativa podpory zaměstnanosti mládeže v Ústeckém kraji)	101	100	140	140
SÚPM-samostatně výdělečná činnost (SVČ)	20	20	5	5
Projekty ESF OP LZZ - SÚPM-SVČ (RIP)	0	0	0	0
Chráněná pracovní místa (CHPM) zřízená	16	10	5	7
CHPM-SVČ zřízená	0	0	0	0
Příspěvek na provoz CHPM, CHPM-SVČ	0	0	0	0
Příspěvek při přechodu na nový podnikatelský program	0	0	0	0
Překlenovací příspěvek	0	0	0	0
Příspěvek na zapracování	0	0	0	0
Projekty ESF OP LZZ - příspěvek na zapracování (NIP, RIP)	0	0	0	0
Práce na zkoušku	0	0	0	0
Projekty ESF OP LZZ - práce na zkoušku (NIP, RIP)	28	23	55	48
Příspěvek na dojížďku	7	7	16	16
Příspěvek na přestěhování	0	0	0	0
Rekvalifikace	0	0	1	1
Projekty ESF OP LZZ - rekvalifikace (NIP, RIP, GP)	65	65	81	81
Zvolená rekvalifikace	52	52	0	0
Projekty ESF OP LZZ - zvolená rekvalifikace (NIP, RIP)	131	131	121	121
<b>Celkem</b>	<b>1 549</b>	<b>1 588</b>	<b>1 216</b>	<b>1 229</b>

Kompletní informace jsou uvedeny v Analýze stavu a vývoje trhu práce v okrese Ústí nad Labem za rok 2017, která je zveřejněna zde: [http://portal.mpsv.cz/sz/local/ul\\_info/kestazeni/analyzy](http://portal.mpsv.cz/sz/local/ul_info/kestazeni/analyzy).



[www.socialni-sluzby-usti.cz](http://www.socialni-sluzby-usti.cz)

**VÝSTUPY  
Z REGIONÁLNÍHO INFORMAČNÍHO SYSTÉMU KOMUNITNÍCH SLUŽEB  
ÚSTÍ NAD LABEM (RISK)  
DATA ZA ROK 2017**

Zpracoval Odbor kultury, sportu a sociálních služeb Magistrátu města Ústí nad Labem

Velká Hradební 8

Ústí nad Labem

PSČ 401 00

Tel.: 475 271 360

Šárka Šmilauerová ([sarka.smilauerova@mag-ul.cz](mailto:sarka.smilauerova@mag-ul.cz))

ve spolupráci s poskytovateli sociálních služeb regionu Ústí nad Labem a Úřadem práce Ústí nad Labem